

تحلیل کیفی و کمی
عملکرد کاروان
ورزشی ایران
در
بازیهای المپیک
2020 توکیو



الف: مقدمه فنی

قبل از ورود به عملکرد تیم ها و ورزشکاران باید به نکات ذیل توجه داشت:



1. شیوع ویروس کرونا

آغاز بیماری کووید 19 از اوایل سال 2020 در چین و گسترش آن ظرف دو ماه در سراسر جهان ، تعویق و لغو کلیه فعالیت های ورزشی در ایران از اسفند 1398

2. تحولات اقتصادی

تاثیر تحریم ها و نوسانات ارزی در چهار سال گذشته و به چالش کشیدن توانمندی دستگاه ورزش کشور را برای تامین هزینه ها

3. - تغییر روش های کسب سهمیه


در این دوره، فدراسیون های بین المللی ورزشی رویه های مختلفی برای کسب سهمیه ها پیش بینی و اجرا کردند که عبارت بودند از :

1-3- اجرای تقویم سال پیش خود با یک سال تأخیر ، مانند : کشتی ، والیبال ، تنیس روی میز و کاراته

2-3- برخی رشته ها روش های جدیدی را جایگزین کردند مانند وزنه برداری که در نهایت منجر به از دست رفتن شانس برخی وزنه برداران و جایگزینی نفرات دیگر شد.


3-3 - برخی نتایج گذشته را در نظر گرفتند، مانند فدراسیون بین المللی شنا، شیرجه و واترپلو که شانس تیم واترپلو ایران را از بین برد و همین طور بوکس

3-4- برخی هم قبل از پاندمی کووید 19 تکلیف را معلوم کرده بودند مانند تیراندازی و بسکتبال که دغدغه ای نداشتیم.



4. بیم و امید در برگزاری مسابقات

در آغاز سال 2021 میلادی کمیته بین المللی المپیک از عزم خود و دولت ژاپن برای برگزاری قطعی بازی ها اطلاع داد .
اما نگاه تردید آمیز مردم ژاپن و سایر کشورها برگزاری بازی ها را تا اسفند 1399 با تردید روبه رو کرد .

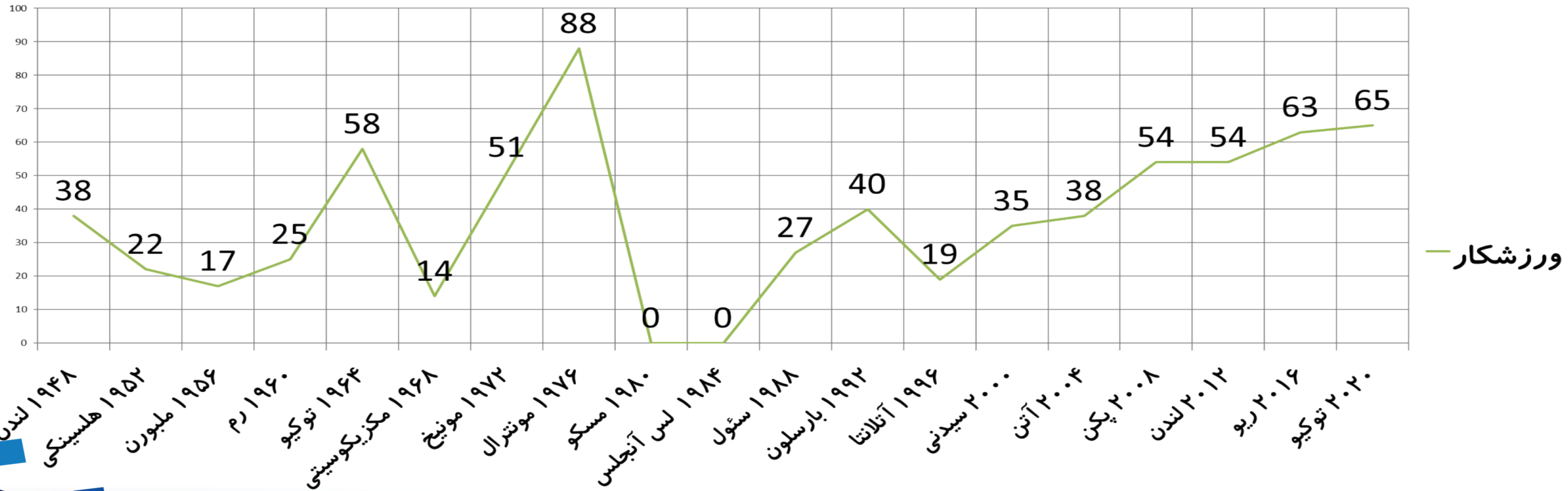


ب: کسب سهمیه



نحوه کسب و تعداد سهمیه ها						ماده / رشته / وزن	فدراسیون	ردیف
زنان			مردان					
یونیورسالیته	رنکینگ	انتخابی	یونیورسالیته	رنکینگ	انتخابی			
					12	والیبال سالنی	والیبال	1
					12	5 نفره	بسکتبال	2
				4		سابر تیمی	شمشیر بازی	3
					6	آزاد	کشتی	4
					5	فرنگی		
	2			2		کومیته	کاراته	5
	1			2		وزنه برداری	وزنه برداری	6
		1		2		کیوروگی	تکواندو	7
					2	بوکس	بوکس	8
	1					بدمینتون	بدمینتون	9
					1	تنیس روی میز	تنیس روی میز	10
				1		جاده / تایم تریل	دوچرخه سواری	11
					1	ریکرو	تیراندازی با کمان	12
1					1 1	پرتاب دیسک دو 100 متر دو 400 متر با مانع	دوومیدانی	13
			1					14

در نمودار شماره یک، تعداد ورزشکاران حاضر در بازی های المپیک از 1948 لندن 2020 توکیو مشخص گردیده است.
 ورزشکار



ردیف	رشته ورزشی	سهمیة زنان	سهمیة مردان	جمع سهمیه	سهمیة اعزامی	علت حذف
1	والیبال	-	12	12	12	-
2	بسکتبال	-	12	12	12	-
3	شمشیربازی	-	4	4	4	-
4	کشتی	-	11	11	11	-
5	کاراته	2	2	4	3	مثبت شدن تست دوپینگ یکی از سهمیه های مرد
6	وزنه برداری	1	2	3	2	مصدومیت ورزشکار خانم
7	دوومیدانی	1	3	4	3	تست مثبت کرونا سهمیه مرد
8	تیراندازی	4	2	6	6	-
9	بوکس	-	2	2	2	-
10	تکواندو	1	2	3	3	-
11	بدمینتون	1	-	1	1	-
12	تنیس روی میز	-	1	1	1	-
13	تیراندازی با کمان	-	1	1	1	-
14	دوچرخه سواری	-	1	1	1	-
15	شنا	-	1	1	1	-
16	قایقرانی	1	1	2	2	-

در بررسی عملکرد فدراسیون ها در مقوله کسب سهمیه نکات ذیل قابل توجه است:

- 1- رشته های والیبال، بسکتبال، شمشیربازی، کشتی، وزنه برداری، تیراندازی و کاراته سهمیه مناسب به دست آوردند.
- 2- رشته های تنیس روی میز، بدمینتون، دوچرخه سواری و شنا هنوز دارای توانمندی کسب سهمیه بیشتر نیستند.



در بررسی عملکرد فدراسیون ها در مقوله کسب سهمیه نکات ذیل قابل توجه است:

3- بوکس و واترپلو به دلیل تغییر برنامه های فدراسیون جهانی از کسب سهمیه یا افزایش آن بازماندند.

4- دوومیدانی در برخی مواد، تیراندازی با کمان و قایقرانی


قابلیت افزایش سهمیه ها را داشتند که تاثیرات شیوع کرونا

بر تغییر مکرر برنامه ها و مدیریت و اکنشی فدراسیونها این

فرمت ها را از دست دادند.


در بررسی عملکرد فدراسیون ها در مقوله کسب سهمیه نکات ذیل قابل توجه است:

5- در تکواندو با توجه به دو روش (8 سهمیه از رنکینگ و یا 4 سهمیه مستقیم از قاره ایی) امکان کسب سهمیه های بیشتر وجود داشت که محقق نشد.



در بررسی عملکرد فدراسیون ها در مقوله کسب سهمیه نکات ذیل قابل توجه است:

6- در رشته های ذیل ظرفیت کسب سهمیه به صورت بالقوه وجود داشته که به دلایلی تاکنون محقق نشده است:



شنا : نیازمند کار مداوم و با استفاده از ظرفیت فنی مربیان خارجی یا اقامت شناگران در کشورهای صاحب سبک برای ارتقاء سطح کیفی ایشان است تا در بازی های آسیایی صاحب مدال و در بازی های المپیک تعداد سهمیه ها افزایش پیدا کند .

قایقرانی : نیازمند سرمایه گذاری در زیر ساخت ها و حضور مربیان خارجی در برخی رشته ها و یا اعزام مربیان ایرانی به دوره های چندماهه است زیرا ظرفیت موفقیت را دارد .

سوارکاری: بزرگترین مانع، هزینه‌ها است اما ظرفیت کسب سهمیه توسط ایرانی‌های ساکن اروپا وجود دارد که به برنامه ریزی و هماهنگی و تامین هزینه‌های مربوطه نیازمند است.

ژیمناستیک: علیرغم تلاش یک ژیمناست کار ایرانی (سعیدرضا کیخا) در مراحل پایانی با امتیاز بسیار ناچیزی از کسب سهمیه بازماند که ظرفیت کسب سهمیه در بازی‌های المپیک را داشت ضمن آنکه گوشه‌چشمی بر کسب مدال تک اسباب در بازی‌های آسیایی وجود دارد اما مدیریت اشتباه و چالش برانگیز فدراسیون مانع اصلی بود.

دوومیدانی : در موادی نظیر پرش ارتفاع، پرتاب وزنه و برخی

دوها ظرفیت کسب سهمیه وجود داشت اما فدراسیون نیازمند

برنامه جامع برای انسجام بخشی به آنها است.

بسکتبال : با توجه به حضور بسکتبال 3×3 امکان کسب سهمیه

برای بانوان وجود داشت اما تعطیلی 19 ماه و دوری از

مسابقات و تمرینات مانع جدی بود.

دوومیدانی : در موادی نظیر پرش ارتفاع، پرتاب وزنه و برخی

دوها ظرفیت کسب سهمیه وجود داشت اما فدراسیون نیازمند

برنامه جامع برای انسجام بخشی به آنها است.


بسکتبال : با توجه به حضور بسکتبال 3×3 امکان کسب سهمیه

برای بانوان وجود داشت اما تعطیلی 19 ماه و دوری از

مسابقات و تمرینات مانع جدی بود.

فوتبال :

علیرغم ظرفیت بالایی که این رشته در کشور دارد فدراسیون هیچ برنامه ای برای تیم امید در بازی های آسیایی و انتخابی المپیک نداشته است، این رشته یکی از بالاترین ظرفیت های کسب سهمیه را دارد.



هندبال :

حضور قطب های جهانی متکی به بازیکنان دو تابعیتی (قطر، بحرین و کویت) یکی از دشوارترین مسیرها را در کنار

کره جنوبی برای این رشته در آسیا رقم زده است هرچند وجود

لژیونرهای ایرانی در اروپا شانس ایران را هم افزایش می

دهد مدیریت و برنامه ریزی تیم ملی یکی از بزرگترین برنامه

های فدراسیون باید باشد. درخصوص سایر رشته های دارای

شانس در بحث عملکرد رشته به رشته صحبت خواهد شد.

ج : عملکرد کاروان

- 1- در مقایسه با سایر کشورهای شرکت کننده
- 2- در مقایسه با عملکرد دوره های گذشته
- 3- در مقایسه با عملکرد کشورهای آسیایی
- 4- در مقایسه با کشورهای منطقه



1- در مقایسه با سایر کشورهای شرکت کننده به آمار ذیل توجه

کنید :

- تعداد کشورهای حاضر به همراه تیم پناجویان 206

تیم

- تعداد ورزشکاران شرکت کننده 11090



تعداد مدال‌های :

شده

پیش بینی شده


توز

340	339	طلا
338	339	نقره
402	402	برنز
1076	1076	جمع



نسبت های حاصله :

- 1- تعداد مدال حاضر به ازاء هر کشور $5/2$ مدال
- 2- تعداد مدال طلا به ازاء هر کشور $1/6$ مدال
- 3- تعداد مدال نقره به ازاء هر کشور $1/6$ مدال




نسبت های حاصله :

4- تعداد مدال برنز به ازاء هر کشور 1/9 م مدال

5- تعداد ورزشکاران حاضر به ازاء یک مدال 10/03

6- تعداد ورزشکاران حاضر به ازاء یک مدال طلا 32/61




نسبت های حاصله :

7- تعداد ورزشکاران حاضر به ازاء یک مدال نقره

32/81


8- تعداد ورزشکاران حاضر به ازاء یک مدال برنز 27/58



با نگاهی به جدول مدال های توزیع شده مشخص می شود

1- فقط 93 کشور معادل 45/1 درصد تیم های شرکت کننده موفق به کسب مدال گردیده اند.

2- فقط 65 کشور معادل 31/6 درصد تیم های شرکت کننده موفق به کسب مدال طلا گردیده اند.



با نگاهی به جدول مدال های توزیع شده مشخص می شود

3- فقط 69/9 درصد کشورهای که مدال گرفته اند موفق به کسب مدال
طلا شده اند.

در حقیقت فقط کمتر از یک سوم تیم های شرکت کننده به مدال طلا
رسیده اند که ایران را شامل می شود

در حالیکه به ازاء هر 10/30 نفر یک مدال وجود داشته است

با نگاهی به جدول مدال های توزیع شده مشخص می شود

- کاروان اعزامی با توجه به حضور 65 ورزشکار به نسبت 9/3 رسیده است که از سطح میانگین احتمال کسب مدال بهتر بوده است.
- این نسبت برای کسب یک مدال طلا به ازاء 32/61 نفر بوده که برای کاروان ایران نسبت 21/7 نفر به دست آمده است این نسبت ها در کسب مدال های نقره و برنز هم مطلوب بوده است.

با نگاهی به جدول مدال های توزیع شده مشخص می شود

- 10 کشور اول بازی ها (که 8 کشور آن جزء ده قدرت اقتصادی برتر جهان هستند) در مجموع مدال ها 587 مدال (50/54 درصد کل مدال ها)


• 203 مدال طلا (60 % کل مدال های طلا) را نیز همین کشورها به

دست آورده اند

با نگاهی به جدول مدال های توزیع شده مشخص می شود

■ 83 کشور مدال آور برای 49/46 درصد مدال های باقی مانده
رقابت کرده اند (489 مدال)

■ 55 کشور دارای مدال طلا برای 40% درصد مدال های باقی مانده
رقابت کرده اند (136 مدال طلا)



با نگاهی به جدول مدال های توزیع شده مشخص می شود

■ در بین کشورهای حاضر در جدول، رقابت بین رتبه های یازدهم تا

چهارم بسیار نزدیک و وابسته به یک مدال (حتی برنز) بوده

■ به عنوان مثال کسب یک مدال طلای بیشتر برای کشورمان (مثلا

مدال حسن یزدانی) می توانست هفت رتبه صعود در پی داشته

باشد در حالیکه کسب دو مدال طلا برای استرالیا، هلند یا

کانادا هیچ تغییری در جدول ایجاد نمی کند.

جدول نهایی المپیک 2020

ردہ	کشور	طلا	نقرہ	برنز	مجموع	آقا	خانم
1	آمریکا	39	41	33	113	288	338
2	چین	38	32	18	88	126	288
3	ژاپن	27	14	17	58	316	286
4	بریتانیا	22	21	22	65	178	205
5	کمیٹہ المپیک روسیہ	20	27	23	70	149	187
6	استرالیا	17	7	22	46	223	259
7	ہند	10	12	14	36	113	165
8	فرانسہ	10	12	11	33	218	173
9	آلمان	10	11	16	37	240	163
10	ایتالیا	10	10	20	40	194	183

جدول نهایی المپیک 2020


رد ه	کشور	طلا	نقره	برنز	مجموعه	آقا	خانم
11	کانادا	7	6	11	24	148	233
12	برزیل	7	6	8	21	165	147
13	نیوزلند	7	6	7	20	116	104
14	کوبا	7	3	5	15	36	33
15	مجارستان	6	7	7	20	81	90
16	کره جنوبی	6	4	10	20	132	105
17	لهستان	4	5	5	14	109	102
18	جمهوری چک	4	4	3	11	72	41
19	کنیا	4	4	2	10	38	49
20	نروژ	4	2	2	8	58	33

رتبه ایران در المپیک بر اساس ارزش مدال

رده	کشور	طلا	نقره	برنز	مجموعه	آقا	خانم	مجموعه
21	جامائیکا	4	1	4	9	28	38	66
22	اسپانیا	3	8	6	17	190	138	328
23	سوئد	3	6	0	9	53	78	131
24	سوئیس	3	4	6	13	57	57	114
25	دانمارک	3	4	4	11	57	51	108
26	کرواسی	3	3	2	8	40	20	60
27	ایران	3	2	2	7	55	10	65


نکات قابل توجه در مورد توزیع مدال ها

- 93 کشور مدال گرفته اند
- 113 کشور بدون مدال از بازی های برگشته اند.
- 13 کشور از قاره امریکا مدال گرفتند و 22 کشور بدون مدال
- 39 کشور از قاره اروپا مدال گرفتند و 11 کشور بدون مدال



نکات قابل توجه در مورد توزیع مدال ها

- 22 کشور از قاره آسیا مدال گرفتند و 22 کشور بدون مدال
- 16 کشور از قاره آفریقا مدال گرفتند و 44 کشور بدون مدال
- 3 کشور از قاره اقیانوسیه مدال گرفتند و 14 کشور بدون مدال





کشورهای دارای رتبه پایین تر از ایران با شرکت کننده به

ردیف	کشور	تعداد سهمیه ها	جایگاه	طلا	نقره	برنز	مجموع	رنگ با تعداد مدال
1	آرژانتین	173	72	0	1	2	3	60
2	بلاروس	103	45	1	3	3	7	33
3	شیلی	58	-	-	-	-	-	-
4	کلمبیا	71	66	0	4	1	5	42
5	دومینیکن	60	68	0	3	2	5	42
6	مصر	132	54	1	1	4	6	39
7	نیجریه	52	74	0	1	1	2	66
8	ایرلند	116	39	2	0	2	4	47
9	یونان	83	36	2	1	1	4	47
10	پرتقال	92	56	1	1	2	4	47
11	رومانی	101	46	1	3	0	4	47
12	افریقای جنوبی	169	52	1	2	0	3	60
13	ترکیه	108	35	2	2	9	13	20
14	اوکراین	155	44	1	6	12	19	16
15	ایالات متحده آمریکا	121	29	3	1	3	7	33

سهمیه)

• کلمبیا با 71 سهمیه از رتبه 23 در دوره قبل به جایگاه 66 پایین آمده است

• یونان با 83 سهمیه از جایگاه 26 در دوره قبل به جایگاه 36 تنزل پیدا کرده است

• آفریقای جنوبی با 69 سهمیه از جایگاه 30 در دوره قبل به جایگاه 52 سقوط کرده است

• کره جنوبی از جایگاه 8 در دوره قبل به جایگاه 16 پایین آمده است

• ازبکستان از رتبه 21 در دوره قبل به 32 تنزل پیدا کرده است

کشورهای زیر موفق به
ارتقا رتبه شدند

- ژاپن از رتبه 6 در دوره قبل به رتبه 3

- استرالیا از رتبه 10 در دوره قبل به رتبه 6

- هلند از رتبه 11 در دوره قبل به رتبه 7

- کانادا از رتبه 20 در دوره قبل به رتبه 11

نگاهی به تولید ناخالص داخلی کشورها بر حسب سرانه اعلام شده از طرف بانک جهانی و سازمان ملل در آمار سال 2019 که برای تولید ناخالص داخلی بر حسب سرانه **per GDP (Capita)** فهرستی از کشورهای جهان را منتشر کرده اند که ایران در رتبه 99 قرار گرفته است. در جدول جایگاه کشورهای برتر در بازی‌ها المپیک بشرح ذیل می‌باشد.



جایگاه کشورها بر اساس GDP و جایگاه المپیک

ردیف	کشور	جایگاه در المپیک	جایگاه در فهرست GDP
1	سوئیس	24	1
2	نروژ	20	3
3	امریکا	1	10
4	دانمارک	25	12
5	استرالیا	6	15
6	سوئد	23	16
7	هلند	7	17
8	آلمان	9	24
9	کانادا	11	26
10	نیوزلند	13	28
11	بریتانیا	4	29
12	فرانسه	8	30
13	ژاپن	3	31
14	ایتالیا	10	36
15	کره جنوبی	16	37
16	اسپانیا	22	43
17	چک	18	51
18	مجارستان	15	63
19	لهستان	17	65
20	کرواسی	26	67
21	چین	2	76
22	روسیه	5	78

جایگاه 20 کشور در بازی های المپیک 2020 توکیو و GDP

ردیف	کشور	جایگاه در بازی های المپیک	جایگاه در فهرست GDP
1	ایرلند	39	7
2	فنلاند	85	19
3	اتریش	53	20
4	هنگ کنگ	49	23
5	بلژیک	25	29
6	رژیم صهیونیستی	40	27
7	چین تایپه	34	39
8	پرتغال	57	53
9	عربستان سعودی	77	54
10	لیتوانی	77	56
11	لاتویا	59	61
12	رومانی	46	73
13	مالزی	74	79
14	بلغارستان	30	81
15	قزاقستان	83	84
16	ترکیه	35	88
17	مکزیک	84	90
18	گرانادا	86	92
19	آرژانتین	72	93
20	صربستان	28	96
21	ایران	27	99

2. عملکرد ایران در دوره های گذشته

تعداد کشورهای شرکت کننده	جایگاه	مدال های کسب شده				دوره	ردیف
		مجموع	برنز	نقره	طلا		
24	-	-	-	-	-	1900 پاریس	1
59	34	1	1	-	-	1948 لندن	2
69	30	7	4	3	-	1952 هلسینکی	3
67	14	5	1	2	2	1956 ملبورن	4
83	27	4	3	1	-	1960 رم	5
93	34	2	2	-	-	1964 توکیو	6
112	19	5	2	1	2	1968 مکزیکوسیتی	7
112	28	3	1	2	-	1972 مونیخ	8
92	33	2	1	1	-	1976 مونترال	9
159	36	1	-	1	-	1988 سئول	10
169	47	3	2	1	-	1992 بارسلون	11
198	43	3	1	1	1	1996 آتلانتا	12
200	27	4	1	-	3	2000 سیدنی	13
201	29	6	2	2	2	2004 آتن	14
204	51	2	1	-	1	2008 پکن	15
204	12	13	1	5	7	2012 لندن	16
207	25	8	4	1	3	2016 ریودوژانیرو	17
206	27	7	2	2	3	2020 توکیو	18

رشته های مدال آور ایران در المپیک (1948-2020)

اولین دوره کسب مدال	مدال های کسب شده				رشته ورزشی	ردیف
	مجموع	برنز	نقره	طلا		
هلسینکی 1952	38	17	14	7	کشتی آزاد	1
لندن 1948	20	5	6	9	وزنه برداری	2
مونبخ 1972	9	4	1	4	کشتی فرنگی	3
سیدنی 2000	6	3	1	2	تکواندو	4
توکیو 2020	1	-	-	1	کاراته	5
توکیو 2020	1	-	-	1	تیراندازی	6
لندن 2012	1	-	1	-	دوومیدانی	7

مقایسه ایران با کشورهای آسیایی (المپیک 2020 توکیو)


رتبه در آسیا	رتبه در المپیک	نام کشور	طلا	نقره	برنز	مجموع
1	2	چین	38	32	18	88
2	3	ژاپن	27	14	17	58
3	16	کره جنوبی	6	4	10	20
4	27	ایران	3	2	2	7
5	32	ازبکستان	3	0	2	5
6	34	چین تایپه	2	4	6	12
7	41	قطر	2	0	1	3
8	48	هند	1	2	4	7
9	49	هنگ کنگ	1	2	3	6
10	50	فیلیپین	1	2	1	4
11	55	اندونزی	1	1	3	5
12	59	تایلند	1	0	1	2
13	70	قرقیزستان	0	2	1	3
14	71	مغولستان	0	1	3	4
15	74	اردن	0	1	1	2
16	74	مالزی	0	1	1	2
17	77	بحرین	0	1	0	1
18	77	عربستان	0	1	0	1
19	77	ترکمنستان	0	1	0	1
20	83	قزاقستان	0	0	8	8
21	86	کویت	0	0	1	1
22	86	سوریه	0	0	1	1

3- مقایسه عملکرد ایران با کشورهای آسیایی

1- ایران در میان کشورهای آسیایی رتبه چهارم است.

22 - 2- کشور آسیایی مدال گرفته اند.

12- 3- کشور آسیایی مدال طلا گرفته اند.



4- در بین 30 کشور اول در جدول رده بندی المپیک 2020

توکیو:

• از قاره اروپا 18 کشور

• قاره آمریکا 5 کشور

• قاره آسیا 4 کشور

• قاره اقیانوسیه 2 کشور

• قاره افریقا یک کشور ، قرار دارند.

4- در بین 30 کشور اول در جدول رده بندی المپیک 2020

توکیو:

- از قاره اروپا 18 کشور
- قاره آمریکا 5 کشور
- قاره آسیا 4 کشور
- قاره اقیانوسیه 2 کشور
- قاره افریقا یک کشور ، قرار دارند.

با توجه به در پیش بودن بازی های آسیایی 2022 هانگژو
در ادامه نگاهی به عملکرد سایر کشورها خواهیم داشت:



1- چین : رقابت را میلیمتری و در روز آخر به آمریکا واگذار کرد و همچنان قطب اول قاره است.


2- ژاپن : درخشانترین عملکرد را به نمایش گذاشت هر چند چین را تهدید نکرد اما از کمره جنوبی فاصله گرفت.




3- کره جنوبي : از المپيک 1988 سئول تا المپيک 2012 لندن به طور متوسط 27 تا 33 مدال کسب کرده اما در ريو 21 مدال (9 مدال طلا) و در توکيو 20 مدال (6 مدال طلا) بدست آورد کره جنوبي در اين بازي ها معمولی بود که می تواند دلایل آن بررسی شود .



4- ازبکستان : با 3 طلا و 2 برنز در نزدیکترین جایگاه به
ایران (سی و دوم) ایستاد نسبت به المپیک ریو 2016 (4 طلا ، 2
نقره و 7 برنز در مجموع 13 مدال) عملکرد ضعیف تری به نمایش
گذاشت در بوکس ، جودو ، کشتی آزاد و تکواندو از میان رشته
های المپیکی و کوراش در بین رشته های غیر المپیکی رقیب
سرسختی خواهد بود .




5- چین تایپه : (رتبه 34 با 2 طلا ، 4 نقره و 6 برنز) بهترین کشور آسیایی بعد از 3 کشور اولیه از حیث تعداد مدال بود نسبت به ریو که یک طلا و 2 برنز گرفته بود جهش خوبی داشت در تیراندازی با کمان ، تکواندو و وزنه برداری رقیب جدی خواهد بود .



6- قطر : (رتبه 41 با 2 طلا و 1 برنز) از ريو عملکرد بهتری داشت در دوومیدانی ، تیراندازی و وزنه برداری در بازی های آسیایی رقیب ما خواهد بود .

7- هند (رتبه 48 با 1 طلا ، 2 نقره و 4 برنز) نسبت به ريو که دو مدال نقره و برنز گرفته بود عملکرد بهتری به نمایش گذاشت و در کشتی آزاد و هاکی رقابت می کند .



عملکرد تاریخ خود را داشته و در بازی های آسیایی می تواند
در برخی رشته ها رقیب جدی برای ایران باشد.

9- فیلیپین : با کسب 1 طلا ، 2 نقره و 1 برنز در رتبه 50 به کار
خود پایان داد و نسبت به دوره های قبل عملکرد خیلی بهتری

نشان داد فیلیپین در بوکس ، دوومیدانی و شنا حرف هایی برای

گفتن دارد.

10- اندونزی : (رتبه 55 با 1 طلا ، 1 نقره و 3 برنز) به کار خود پایان داد از ريو 2016 بهتر عمل کرد و در بدمینتون ، تیراندازی باکمان و وزنه برداری جدی تر است.

11- تایلند : نسبت به دوره های قبلی المپیک قبلی افت نسبتاً زیادی را تجربه کرد و در بوکس ، تکواندو و وزنه برداری موفق

تر است.




12- کشورهای قرقیزستان ، مغولستان ، اردن ، مالزی ، بحرین ، عربستان ، ترکمنستان ، قزاقستان ، کویت و سوریه هم در رتبه های بعدی قرار گرفتند که نکته قابل توجه کسب اولین مدال تاریخ ترکمنستان از المپیک و افت شدید قزاقستان بود .



13- قزاقستان: 8 برنز گرفت و در رتبه بندی بر حسب تعداد مدال ها در بین آسیایی ها پنجم است، اما در جدول اصلی در رتبه 83 ایستاد نسبت به ریو 2016 (3 طلا ، 5 نقره و 10 برنز) و لندن 2012 (3 طلا ، 1 نقره و 7 برنز) افت شدیدی را تجربه کرد این کشور از 1996 آتلانتا تاکنون متوسط بین 7 تا 18 مدال گرفته و بجز این دوره در بقیه دوره ها مدال طلا داشته است و در هر صورت در هانگژو 2022 یکی از رقیبان اصلی می باشد .



14 - مغولستان: هم با 1 نقره و 3 برنز به کار خود پایان داد
که نسبت به 2016 ریو (با 1 نقره و 1 برنز) رشد نشان می دهد
این کشور در جودو ، بوکس و کشتی آزاد رقیب ایران خواهد بود .



با آرزوی سلامتی



کمیته ملی المپیک جمهوری اسلامی ایران
NOC I.R. IRAN



TOKYO 2020

