



جمهوری اسلامی ایران

وزارت امور اقتصادی و دارایی

نگاهی به عملکرد شرکت های دولتی

(منتهی به سال مالی ۱۴۰۱)



وزارت امور اقتصادی و دارایی
معاونت امور بانکی، بیمه و شرکت های دولتی

زمستان ۱۴۰۲

بِسْمِ اللَّهِ الرَّحْمَنِ الرَّحِيمِ

مہارت فورم
پہلے سال ۱۴۲۱ھ
رسدلو

مقام معظم رهبری (مدظله العالی):
ما شرکتهای بزرگی داریم که مال دولت است؛
رابطه‌ی دولت با این شرکتهای باید تنظیم بشود.
بعضی از مدیران خوب و فعال در این شرکتهای
هستند که باید اینها تأیید بشوند، حمایت
بشوند.



رئیس محترم جمهور:
انتشار صورت‌های مالی شرکت‌های بورسی و
غیربورسی انجام گرفته است که سابقه ندارد
و در راستای شفافیت است. شفافیت در جهت
افزایش اعتماد عمومی و سرمایه اجتماعی
بسیار مؤثر است.



وزیر محترم امور اقتصادی و دارایی:
یکی از مصادیق پاسخگویی در حوزه وزارت
اقتصاد، با توجه به نقش مدیریتی وزارتخانه
در اداره شرکت‌های دولتی، شفاف کردن این
شرکت‌هاست. دقیقاً سطح شفافیتی مشابه
شرکتهای بورسی برای بانک‌های دولتی و
شرکت‌های دولتی باید ایفا شود.





جمهوری اسلامی ایران
وزارت امور اقتصادی و دارایی

نگاهی به عملکرد شرکت های دولتی

وزارت امور اقتصادی و دارایی
معاونت امور بانکی، بیمه و شرکت های دولتی

زمستان ۱۴۰۲

فهرست مطالب

۸	مقدمه
۹	راهنمای استفاده از کتاب

۱. نگاهی اجمالی به شرکت‌های دولتی

۱۲	۱.۱. میزان حضور وزرا و روسای سازمان‌های مستقل دولتی در مجامع شرکت‌های دولتی
۱۳	۱.۲. سیر تاریخی تاسیس شرکت‌های دولتی
۱۸	۱.۳. ۱۵ شرکت دولتی اول در شاخص‌های مختلف

۲. شرکت‌های دولتی

۲.۱. وزارت آموزش و پرورش

۵۴	۲.۱.۱. کانون پرورش فکری کودکان و نوجوانان
----	---

۲.۲. وزارت ارتباطات و فناوری اطلاعات

۵۸	۲.۲.۱. سازمان فناوری اطلاعات ایران
۶۰	۲.۲.۲. شرکت ارتباطات زیر ساخت
۶۲	۲.۲.۳. شرکت خدمات هوایی پست و مخابرات (پيام)
۶۴	۲.۲.۴. شرکت ملی پست جمهوری اسلامی ایران

۲.۳. وزارت امور اقتصادی و دارایی (غیر از بانک و بیمه)

۶۸	۲.۳.۱. سازمان جمع‌آوری و فروش اموال تملیکی
۷۰	۲.۳.۲. سازمان حسابرسی
۷۲	۲.۳.۳. سازمان خصوصی‌سازی
۷۴	۲.۳.۴. شرکت چاپخانه دولتی ایران
۷۶	۲.۳.۵. شرکت سرمایه‌گذاری‌های خارجی ایران

۲.۴. وزارت بهداشت و درمان و آموزش پزشکی

۸۰	۲.۴.۱. سازمان بیمه سلامت ایران
۸۲	۲.۴.۲. شرکت توسعه و تجهیز مراکز بهداشتی درمانی و تجهیزات پزشکی

۲.۵. وزارت تعاون کار و رفاه اجتماعی (غیر از بانک و بیمه)

۸۶	۲.۵.۱. صندوق ضمانت سرمایه‌گذاری تعاون
----	---------------------------------------

۲.۶. وزارت جهاد کشاورزی (غیر از بانک و بیمه)

۹۰	۲.۶.۱. سازمان مرکزی تعاون روستایی ایران
۹۲	۲.۶.۲. شرکت بازرگانی دولتی ایران
۹۴	۲.۶.۳. شرکت خدمات کشاورزی
۹۶	۲.۶.۴. شرکت سهامی پشتیبانی امور دام کشور

- ۲.۶.۵. شرکت شهرک‌های کشاورزی ۹۸
- ۲.۶.۶. صندوق حمایت از توسعه سرمایه‌گذاری در بخش کشاورزی ۱۰۰

۲.۷. وزارت دفاع و پشتیبانی نیروهای مسلح^۱

- ۲.۷.۱. سازمان صنایع دریایی نیروهای مسلح
- ۲.۷.۲. سازمان صنایع هوافضا نیروهای مسلح
- ۲.۷.۳. سازمان صنایع هوایی نیروهای مسلح
- ۲.۷.۴. سازمان توسعه منابع انرژی (باطری سازی نیرو)
- ۲.۷.۵. شرکت صنایع الکترونیک ایران (صا ایران)

۲.۸. وزارت راه و شهرسازی

- ۲.۸.۱. سازمان راهداری حمل و نقل جاده‌ای ۱۱۶
- ۲.۸.۲. سازمان مجری ساختمان‌ها و تاسیسات دولتی و عمومی ۱۱۸
- ۲.۸.۳. سازمان ملی زمین و مسکن ۱۲۰
- ۲.۸.۴. شرکت آزمایشگاه فنی و مکانیک خاک ۱۲۲
- ۲.۸.۵. شرکت باز آفرینی شهری ایران ۱۲۴
- ۲.۸.۶. شرکت راه‌آهن جمهوری اسلامی ایران ۱۲۶
- ۲.۸.۷. شرکت ساخت و توسعه زیر بناهای حمل و نقل کشور ۱۲۸
- ۲.۸.۸. شرکت شهر فرودگاهی امام خمینی (ره) ۱۳۰
- ۲.۸.۹. شرکت فرودگاه و ناوبری هوایی ایران ۱۳۲
- ۲.۸.۱۰. شرکت عمران شهرهای جدید ۱۳۴
- ۲.۸.۱۱. شرکت هواپیمایی جمهوری اسلامی ایران (هما) ۱۳۶

۲.۹. وزارت صنعت، معدن و تجارت

- ۲.۹.۱. سازمان توسعه و نوسازی معادن و صنایع معدنی ایران (ایمیدرو) ۱۴۰
- ۲.۹.۲. سازمان حمایت مصرف‌کنندگان و تولیدکنندگان ۱۴۲
- ۲.۹.۳. سازمان صنایع کوچک و شهرک‌های صنعتی ایران ۱۴۴
- ۲.۹.۴. سازمان گسترش و نوسازی صنایع ایران (ایدرو) ۱۴۶
- ۲.۹.۵. شرکت مرکز ملی شماره‌گذاری کالا و خدمات ایران ۱۴۸
- ۲.۹.۶. شرکت سهامی نمایشگاه‌های بین‌المللی جمهوری اسلامی ایران ۱۵۰
- ۲.۹.۷. صندوق توسعه صنایع دریایی ۱۵۲
- ۲.۹.۸. صندوق حمایت از تحقیقات و توسعه صنایع پیشرفته ۱۵۴
- ۲.۹.۹. صندوق ضمانت سرمایه‌گذاری صنایع کوچک ۱۵۶
- ۲.۹.۱۰. صندوق ضمانت صادرات ایران ۱۵۸

۲.۱۰. وزارت فرهنگ و ارشاد اسلامی

- ۲.۱۰.۱. سازمان خبرگزاری جمهوری اسلامی ۱۶۲

۱- بدلیل ملاحظات محرمانگی، بخش مربوط به شرکت‌های دولتی زیرمجموعه وزارت دفاع و پشتیبانی نیروهای مسلح صرفاً در نسخه محرمانه این کتاب چاپ شده است.

۲.۱۱. وزارت میراث فرهنگی، گردشگری و صنایع دستی

- ۲.۱۱.۱. شرکت توسعه ایرانگردی و جهانگردی ۱۶۶
۲.۱۱.۲. شرکت توسعه گردشگری ایران ۱۶۸

۲.۱۲. وزارت نفت

- ۲.۱۲.۱. شرکت ملی نفت ایران ۱۷۲
۲.۱۲.۲. شرکت ملی صنایع پتروشیمی ۱۷۴
۲.۱۲.۳. شرکت ملی گاز ایران ۱۷۶
۲.۱۲.۴. شرکت ملی پالایش و پخش فراورده‌های نفتی ایران ۱۷۸

۲.۱۳. وزارت نیرو

- ۲.۱۳.۱. شرکت تولید نیروی برق حرارتی ۱۸۲
۲.۱۳.۲. شرکت مدیریت تولید، انتقال و توزیع نیروی برق ایران (توانیر) ۱۸۴
۲.۱۳.۳. شرکت مدیریت ساخت و تهیه کالای آب و برق (ساتکاب) ۱۸۶
۲.۱۳.۴. شرکت مدیریت منابع آب ایران ۱۸۸
۲.۱۳.۵. شرکت مهندسی آب و فاضلاب کشور ۱۹۰

۲.۱۴. وزارت ورزش و جوانان

- ۲.۱۴.۱. شرکت فرهنگی ورزشی استقلال ۱۹۴
۲.۱۴.۲. شرکت فرهنگی ورزشی پرسپولیس ۱۹۶
۲.۱۴.۳. شرکت توسعه و نگهداری اماکن ورزشی کشور ۱۹۸

۲.۱۵. سازمان انرژی اتمی ایران^۱

- ۲.۱۵.۱. شرکت تولید و توسعه انرژی اتمی ایران
۲.۱۵.۲. شرکت تولید مواد اولیه و سوخت هسته‌ای ایران
۲.۱۵.۳. شرکت فناوری‌های پیشرفته ایران
۲.۱۵.۴. شرکت توسعه کاربرد پرتوها

۲.۱۶. سازمان برنامه و بودجه

- ۲.۱۶.۱. سازمان هدفمندسازی یارانه‌ها ۲۱۲

۲.۱۷. قوه قضاییه

- ۲.۱۷.۱. شرکت سهامی روزنامه رسمی جمهوری اسلامی ایران ۲۱۶

۳. بانک‌ها و بیمه‌ها

۳.۱. وزارت امور اقتصادی و دارایی

- ۳.۱.۱. بانک ملی ایران ۲۲۰

۱- بدلیل ملاحظات محرمانگی، بخش مربوط به شرکت‌های دولتی زیرمجموعه سازمان انرژی اتمی ایران صرفاً در نسخه محرمانه این کتاب چاپ شده است.

۳.۱.۲	بانک سپه ^۱	۲۲۴
۳.۱.۳	بانک کشاورزی	۲۲۶
۳.۱.۴	بانک مسکن	۲۲۸
۳.۱.۵	پست بانک	۲۳۰
۳.۱.۶	بانک صنعت و معدن	۲۳۲
۳.۱.۷	بانک توسعه صادرات	۲۳۴
۳.۱.۸	بیمه مرکزی جمهوری اسلامی ایران	۲۳۶
۳.۱.۹	بیمه ایران	

۳.۲. وزارت تعاون، کار و رفاه اجتماعی

۳.۲.۱	بانک توسعه تعاون	۲۴۰
-------	------------------	-----

۳.۳. وزارت جهاد کشاورزی

۳.۳.۱	صندوق بیمه کشاورزی	۲۴۴
-------	--------------------	-----

۴. پیوست‌ها

۴.۱. جزئیات گزارش حسابرس مستقل و بازرس قانونی

۴.۲. معرفی کتاب‌های منتشر شده توسط معاونت امور بانکی، بیمه و شرکت‌های دولتی

۱- بدلیل ملاحظات محرمانگی، بخش مربوط به بانک سپه صرفاً در نسخه محرمانه این کتاب چاپ شده است.

مقدمه

شرکت‌های دولتی با در اختیار داشتن حجم زیادی از دارایی‌های کشور نقشی مهم و موثر در اقتصاد کشور دارند، به گونه‌ای که حدود ۶۰ درصد بودجه کل کشور را در لایحه بودجه ۱۴۰۳ به خود اختصاص می‌دهند. تأثیر فعالیت این شرکتها بر متغیرهای کلان اقتصادی از جمله تولید، اشتغال، سطح عمومی قیمت‌ها و سرمایه‌گذاری و نیز اجرا و تحقق برنامه‌های اقتصادی و توسعه‌ای دولت، دارای اهمیت بسزایی است.

از این‌رو گزارش‌گیری مالی و ارائه اطلاعات عملکرد مالی شرکت‌های دولتی می‌تواند در فرآیند تصمیم‌گیری‌ها و مدیریت کلان اقتصادی، سیاسی و اجتماعی در راستای اهدافی از قبیل افزایش بهره‌وری بکارگیری منابع عمومی، اصلاح ساختار دستگاه‌ها و موسسات دولتی و رشد و پیشرفت حقیقی در حوزه‌های گوناگون از تاثیر بالایی برخوردار باشد.

یکی از مهمترین روش‌های بررسی وضعیت هر شرکتی، بررسی صورت‌های مالی حسابرسی شده آن شرکت است؛ چرا که صورت‌های مالی حاوی اطلاعات جامعی از میزان دارایی‌ها، بدهی‌ها، درآمدها، هزینه‌ها و سودآوری/زیاندهی شرکت‌ها بوده و تصویری نسبتاً واقعی از عملکرد شرکت‌ها را ارائه می‌کند.

تا اواخر دهه نود، دسترسی به صورت‌های مالی حسابرسی شده شرکت‌های دولتی آنقدر مشکل بود که حتی نمایندگان مجلس برای دسترسی به این اطلاعات راهی جز پیگیری مستقیم از وزرا و روسای سازمان‌های مستقل دولتی نداشتند. با روی کار آمدن دولت سیزدهم، شرایط تغییر کرد و شفافیت عملکرد شرکت‌های دولتی از طریق انتشار عمومی صورت‌های مالی آنها در دستور کار قرار گرفت.

در همین راستا و در تاریخ ۳۱ فروردین ماه سال ۱۴۰۱، وزارت امور اقتصادی و دارایی صورت‌های مالی حسابرسی شده سال‌های ۹۸ و ۹۹ حدود ۳۰۰ شرکت دولتی را بر روی سامانه کدال سازمان بورس منتشر کرد. در ادامه این روند و با استناد به جزء ۱ بند «م» تبصره ۲ قانون بودجه سال ۱۴۰۱ کل کشور، این وزارتخانه در سال ۱۴۰۱ و در طی سه مرحله، مجموعاً صورتهای مالی حسابرسی شده سال ۱۴۰۰ بیش از ۱۱۰۰ شرکت دولتی و عمومی را در سامانه کدال منتشر کرد. در سال جاری هم وزارت امور اقتصادی و دارایی براساس جزء ۱ بند «ج» تبصره ۲ قانون بودجه سال ۱۴۰۲ کل کشور و طی دو مرحله، صورتهای مالی حسابرسی شده حدود ۲۰۰۰ شرکت دولتی و عمومی را در سامانه کدال منتشر کرد.

لکن در کنار انتشار صورت‌های مالی شرکت‌های دولتی، جای خالی گزارش‌هایی که با استفاده از اطلاعات مندرج در صورت‌های مالی به بررسی روند عملکرد این شرکتها در سال‌های اخیر بپردازد، احساس می‌شود. تهیه و انتشار این کتابچه تلاشی برای پر کردن این خلاء و کمکی برای فهم بیشتر و ساده تر صورتهای مالی است. این کتاب به ارائه تصویری از عملکرد شرکت‌های دولتی اصلی و مادر تخصصی در طی یک دوره ۵ ساله که به باور تهیه کنندگان آن، انگیزه‌ای برای آشنایی بیشتر کارشناسان و متخصصان مالی و اقتصادی با حوزه شرکت‌های دولتی و فتح بابی برای ورود حرفه‌ای‌تر آنها به این حوزه است، کمک شایانی می‌کند.

این کتاب شامل اطلاعات هویتی تمامی شرکت‌های دولتی اصلی و مادر تخصصی در کنار مهمترین اقلام و نسبت‌های مالی استخراج و محاسبه شده از صورتهای مالی این شرکتها است. شاخص‌های مالی مندرج در این کتابچه، هم به صورت تفکیک شده برای هر شرکت و هم به صورت مقایسه آماری ۵ ساله آورده شده تا تصویر کامل‌تر و واضح‌تری از شرکت‌های دولتی نسل اول که دولت سهامدار مستقیم آنها است، ارائه دهد.

مع الوصف این کتاب با تلاش همکاران محترم دفتر امور شرکت‌های دولتی بخصوص سرکار خانم فاطمه پروانه و جناب آقای محمدمهدی حبیب دولابی تهیه و تدوین شده و در اختیار علاقمندان به این حوزه قرار گرفته است. لازم است از مساعدت همکاران محترم دفتر امور بانکی و بیمه و مشاورین محترم معاونت که ما را در تهیه بخش «بانک‌ها و بیمه‌ها» این کتاب یاری رساندند، تشکر و قدردانی نماییم.

راهنمای استفاده از کتاب:

- ۱- در این کتاب، هر جا از عبارت «شرکت‌های دولتی» استفاده شده، منظور «شرکت‌های دولتی اصلی و مادر تخصصی» است.
- ۲- اقلام مالی سال‌های ۱۳۹۷ تا ۱۴۰۱ شرکت‌های دولتی، براساس آخرین تجدید آرائه است.
- ۳- با توجه به اینکه صورت‌های مالی حسابرسی شده مربوط به سال مالی ۱۴۰۱ شرکت توسعه ایرانگردی و جهانگردی و شرکت فرهنگی ورزشی استقلال تا پایان سال ۱۴۰۲، منتشر نشده بودند و همچنین امکان انتشار اطلاعات صورت‌های مالی حسابرسی شده بانک سپه با توجه به بحث محرمانگی این اطلاعات (براساس ماده ۴۴ اساسنامه جدید این بانک دولتی) وجود نداشت، شرکت‌های مذکور در رتبه بندی مربوط به بخش «۱۰ شرکت دولتی اول در شاخص‌های مختلف» لحاظ نشده اند. همچنین از آنجایی که سازمان هدفمندسازی یارانه‌ها و شرکت حمایت از مصرف‌کنندگان و تولیدکنندگان، ماهیت شرکتی ندارند و مطابق مصوبات هیئت وزیران، قرار است به موسسه دولتی تبدیل شوند، این شرکت‌ها در رتبه بندی مربوط به بخش «۱۰ شرکت دولتی اول در شاخص‌های مختلف» لحاظ نشده اند.
- ۴- شرکت ملی پالایش و پخش فرآورده‌های نفتی ایران تنها شرکت دولتی است که وزیر امور اقتصادی و دارایی عضو مجمع عمومی آن نیست زیرا با وجودی که این شرکت براساس جزء ۱۸ ماده ۱ قانون اصلاح قانون نفت (مصوب تیرماه ۱۳۹۰)، جزو شرکت‌های «اصلی» تابعه وزارت نفت محسوب می‌شود ولی همچنان اساسنامه آن اصلاح نشده و مشابه سایر شرکت‌های «فرعی» تابعه شرکت ملی نفت ایران، اعضای هیئت مدیره شرکت اصلی (شرکت ملی نفت ایران)، عضو مجمع عمومی این شرکت هستند.
- ۵- یازده شرکت دولتی در این کتاب قرار نگرفته‌اند زیرا:
 - الف- در حال تصفیه/انحلال هستند: سازمان تعاون مصرف شهر و روستا (تاریخ انحلال: ۱۳۸۱)، سازمان غله کشور (تاریخ انحلال: ۱۳۸۳)، سازمان صنایع دستی ایران (تاریخ انحلال: ۱۳۸۴)، سازمان ایرانگردی و جهانگردی (تاریخ انحلال: ۱۳۸۷)، شرکت حمل و نقل ریلی کشور (تاریخ انحلال: ۱۳۹۹)، متروپل و موسسه فرهنگی ورزشی صبا قم.
 - ب- در حال تاسیس هستند: صندوق توسعه حمل و نقل کشور (تاریخ تصویب اساسنامه: ۱۳۹۸) و صندوق ملی مسکن (تاریخ تصویب اساسنامه: ۱۴۰۱)
 - ج- صورت مالی آنها در دسترس نیست: سازمان صدا و سیما (تاریخ تاسیس: ۱۳۱۹) و سازمان خدمات درمانی نیروهای مسلح (تاریخ تاسیس: ۱۳۷۲)
 - ۶- سازمان بنادر و دریانوردی و سازمان صنایع دفاع، شرکت دولتی نبوده و موسسه انتفاعی وابسته به دولت هستند که به همین علت در این کتاب قرار نگرفته‌اند.
 - ۷- در این کتاب، در صورتی که شرکتی کمک زیان دریافت کرده باشد، در «درآمد کل» قرار گرفته است. همچنین یارانه‌های پیش‌بینی شده در بودجه مصوب این شرکت‌ها هم در «درآمد کل (بودجه)» لحاظ شده است.
 - ۸- در این کتاب، اعضای مجمع شرکت‌ها براساس اساسنامه آنها درج شده است. لازم به توضیح است در سال ۱۴۰۱، شرکت‌های ذیل، شرکت‌های مشمول واگذاری بودند و طبق قانون، اعضای مجمع این شرکت‌ها در این سال متشکل از وزیر امور اقتصادی و دارایی (رئیس مجمع)، وزیر دستگاه اصلی ذیربط و وزیر دادگستری بوده است. این شرکت‌ها عبارتند از: شرکت‌های چاپخانه دولتی ایران، بازرگانی دولتی ایران، سهامی پشتیبانی امور دام کشور، خدمات کشاورزی، صندوق بیمه کشاورزی، هواپیمایی جمهوری اسلامی ایران (هما)، آزمایشگاه فنی و مکانیک خاک، ساخت و توسعه زیربناهای حمل و نقل کشور، سهامی نمایشگاه‌های بین‌المللی جمهوری اسلامی ایران، مرکز ملی شماره‌گذاری کالا و خدمات ایران، توسعه گردشگری ایران، توسعه ایرانگردی و جهانگردی، توسعه و نگهداری اماکن ورزشی کشور، شرکت فرهنگی ورزشی پرسپولیس و شرکت فرهنگی ورزشی استقلال.
 - ۹- در بخش پیوست این کتاب، اطلاعاتی درباره تاریخ برگزاری مجامع عمومی و جزئیات گزارش حسابرس مستقل و بازرس قانونی شرکت‌های دولتی آمده است.

توضیحات اقلام و نسبت‌های مالی و نیروی انسانی:

«مجموع نیروی انسانی» عبارتست از تمامی نیروی انسانی شاغل در شرکت اعم از رسمی و پیمانی و قراردادی که شرکت حقوق آنها را به صورت مستقیم پرداخت می‌کند.

«هزینه پرسنلی» عبارتست از مجموع حقوق و مزایا، رفاهیات، اضافه کار، عیدی و پاداش، حق بیمه و بازنشستگی سهم کارفرما که شرکت بابت نیروی انسانی شاغل در شرکت می‌پردازد.

«درآمد عملیاتی» عبارتست از درآمد عملیاتی مندرج در صورت‌های مالی بعلاوه تمامی درآمدهایی که قبل از سود (زیان) عملیاتی آمده باشد.

«هزینه عملیاتی» عبارتست از بهای تمام شده درآمد عملیاتی مندرج در صورت‌های مالی بعلاوه تمامی هزینه‌هایی که قبل از سود (زیان) عملیاتی آمده باشد.

«نسبت جاری» عبارتست از دارایی جاری تقسیم بر بدهی جاری (این نسبت مالی، توانایی شرکت در بازپرداخت تعهدات کوتاه مدتش را نشان می‌دهد).

«نسبت بدهی» عبارتست از کل بدهی تقسیم بر کل دارایی (این نسبت مالی نشان می‌دهد چقدر از دارایی‌های شرکت مربوط به بدهی‌هایش می‌شود و این شرکت چقدر تحت تاثیر بدهی‌های بلند مدتش قرار دارد).

«نسبت بازده دارایی» (ROA) عبارتست از سود خالص تقسیم بر کل دارایی (این نسبت مالی، توانایی شرکت را در استفاده از دارایی‌ها برای ایجاد سود خالص نشان می‌دهد).

«نسبت بازده سرمایه در گردش» عبارتست از سود خالص تقسیم بر سرمایه در گردش (این نسبت مالی استفاده مطلوب و موثر از سرمایه در گردش شرکت را نشان می‌دهد).

«نسبت مالکانه» عبارتست از حقوق صاحبان سهام تقسیم بر کل دارایی (این نسبت مالی نشان می‌دهد که چقدر از دارایی‌های شرکت به صاحبان سهام تعلق دارد).

منابع تهیه کتاب:

- ۱- صورت‌های مالی حسابرسی شده سال‌های ۱۳۹۷ تا ۱۴۰۱ شرکت‌ها
- ۲- کتاب مبانی تشکیل و اساسنامه های شرکت های دولتی (به پیوست مراجعه شود)
- ۳- اطلاعات مندرج در سامانه سماپ (سامانه یکپارچه اطلاعات شرکت‌های دولتی و نهادهای عمومی غیردولتی)
- ۴- اطلاعات دریافتی از شرکت‌ها
- ۵- وب‌گاه رسمی شرکت‌ها
- ۶- وب‌گاه مرکز پژوهش‌های مجلس شورای اسلامی

۱. نگاهی اجمالی
به شرکت‌های دولتی

میزان حضور وزرا و روسای سازمان‌های مستقل دولتی در مجامع شرکت‌های دولتی:

مجموع حضور در مجامع (شرکت)	رئیس مجمع (شرکت)	عضو مجمع (شرکت)	نام وزرا و روسا
۷۶	۱۴	۶۲	وزیر امور اقتصادی و دارایی
۷۰	۱	۶۹	رئیس سازمان برنامه و بودجه
۵۰	۱۰	۴۰	وزیر صنعت، معدن و تجارت
۲۵	۱۱	۱۴	وزیر راه و شهرسازی
۲۵	۷	۱۸	وزیر جهاد کشاورزی
۲۱	۲	۱۹	وزیر تعاون، کار و رفاه اجتماعی
۱۸	۵	۱۳	وزیر نیرو
۱۰	۵	۵	وزیر دفاع و پشتیبانی نیروهای مسلح
۹	۴	۵	وزیر نفت
۷	۴	۳	وزیر ارتباطات و فناوری اطلاعات
۵	۰	۵	وزیر دادگستری
۵	۰	۵	وزیر کشور
۵	۰	۵	رئیس کل بانک مرکزی
۵	۱	۴	وزیر فرهنگ و ارشاد اسلامی
۴	۴	۰	رئیس سازمان انرژی اتمی
۴	۲	۲	وزیر بهداشت، درمان و آموزش پزشکی
۴	۰	۴	وزیر علوم، تحقیقات و فناوری
۳	۳	۰	وزیر ورزش و جوانان
۳	۰	۳	رئیس سازمان اداری و استخدامی کشور
۲	۲	۰	وزیر میراث فرهنگی، گردشگری و صنایع دستی
۲	۰	۲	وزیر امور خارجه
۱	۱	۰	وزیر آموزش و پرورش

سیر تاریخی تاسیس شرکت‌های دولتی:

تاریخ تاسیس	دستگاه اصلی	نام شرکت
قبل از دهه چهل (۶ شرکت)		
۱۳۰۶/۰۲/۱۴	وزارت امور اقتصادی و دارایی	بانک ملی ایران
۱۳۱۲/۰۳/۲۱	وزارت امور اقتصادی و دارایی	بانک کشاورزی
۱۳۱۴/۰۸/۱۵	وزارت امور اقتصادی و دارایی	شرکت سهامی بیمه ایران
۱۳۱۷/۱۰/۲۵	وزارت امور اقتصادی و دارایی	بانک مسکن
۱۳۳۰/۰۲/۰۹	وزارت نفت	شرکت ملی نفت ایران
۱۳۳۲/۱۱/۲۱	وزارت امور اقتصادی و دارایی	بانک سپه
دهه چهل (۹ شرکت)		
۱۳۴۰/۱۲/۰۵	وزارت راه و شهرسازی	شرکت هواپیمایی جمهوری اسلامی ایران (هما)
۱۳۴۲/۰۴/۰۱	وزارت جهاد کشاورزی	سازمان مرکزی تعاون روستایی ایران
۱۳۴۲/۰۸/۲۹	وزارت دفاع و پشتیبانی نیروهای مسلح	سازمان توسعه منابع انرژی
۱۳۴۳/۰۸/۲۳	وزارت نفت	شرکت ملی صنایع پتروشیمی
۱۳۴۵/۰۱/۲۵	وزارت نفت	شرکت ملی گاز ایران
۱۳۴۶/۰۴/۲۶	وزارت صنعت، معدن و تجارت	سازمان گسترش و نوسازی صنایع ایران (ایدرو)
۱۳۴۷/۰۵/۳۱	وزارت نیرو	شرکت مدیریت ساخت و تهیه کالای آب و برق (ساتکاب)
۱۳۴۷/۰۸/۲۷	وزارت صنعت، معدن و تجارت	شرکت سهامی نمایشگاه‌های بین‌المللی جمهوری اسلامی ایران
۱۳۴۷/۱۲/۰۱	وزارت نیرو	شرکت مدیریت تولید، انتقال و توزیع نیروی برق ایران (توانیر)
دهه پنجاه (۱۲ شرکت)		
۱۳۵۰/۰۳/۳۰	وزارت امور اقتصادی و دارایی	بیمه مرکزی جمهوری اسلامی ایران
۱۳۵۱/۰۲/۲۶	وزارت امور اقتصادی و دارایی	شرکت سهامی چاپخانه دولتی ایران
۱۳۵۱/۰۲/۲۶	قوه قضائیه	شرکت سهامی روزنامه رسمی جمهوری اسلامی ایران
۱۳۵۲/۰۵/۰۹	وزارت صنعت، معدن و تجارت	صندوق ضمانت صادرات ایران
۱۳۵۲/۱۱/۲۴	وزارت دفاع و پشتیبانی نیروهای مسلح	شرکت صنایع الکترونیک ایران (صا ایران)
۱۳۵۴/۰۳/۰۴	وزارت فرهنگ و ارشاد اسلامی	سازمان خبرگزاری جمهوری اسلامی
۱۳۵۴/۰۴/۱۲	وزارت جهاد کشاورزی	شرکت بازرگانی دولتی ایران
۱۳۵۵/۱۲/۱۶	وزارت راه و شهرسازی	شرکت راه آهن جمهوری اسلامی ایران

تاریخ تاسیس	دستگاه اصلی	نام شرکت
۱۳۵۶/۰۴/۲۲	وزارت صنعت، معدن و تجارت	سازمان حمایت مصرف‌کنندگان و تولیدکنندگان
۱۳۵۸/۰۷/۰۲	وزارت امور اقتصادی و دارایی	بانک صنعت و معدن
۱۳۵۸/۱۲/۲۹	وزارت میراث فرهنگی، صنایع دستی و گردشگری	شرکت توسعه گردشگری ایران
۱۳۵۹/۰۲/۱۷	وزارت آموزش و پرورش	کانون پرورش فکری کودکان و نوجوانان
دهه شصت (۱۶ شرکت)		
۱۳۶۱/۰۳/۳۰	وزارت راه و شهرسازی	سازمان ملی زمین و مسکن
۱۳۶۲/۰۱/۰۱	وزارت ارتباطات و فناوری اطلاعات	شرکت ارتباطات زیرساخت
۱۳۶۲/۰۲/۱۸	وزارت راه و شهرسازی	شرکت آزمایشگاه فنی و مکانیک خاک
۱۳۶۲/۱۰/۰۸	وزارت امور اقتصادی و دارایی	سازمان حسابرسی
۱۳۶۲/۱۲/۰۷	وزارت صنعت، معدن و تجارت	سازمان صنایع کوچک و شهرک‌های صنعتی ایران
۱۳۶۳/۰۱/۰۸	وزارت نیرو	شرکت مهندسی آب و فاضلاب کشور
۱۳۶۳/۰۳/۰۱	وزارت جهاد کشاورزی	صندوق بیمه کشاورزی
۱۳۶۶/۰۸/۰۳	وزارت ارتباطات و فناوری اطلاعات	شرکت ملی پست جمهوری اسلامی ایران
۱۳۶۶/۱۲/۱۳	وزارت نیرو	شرکت تولید نیروی برق حرارتی
۱۳۶۷/۱۰/۱۴	وزارت راه و شهرسازی	شرکت عمران شهرهای جدید
۱۳۶۷/۱۱/۰۵	وزارت راه و شهرسازی	شرکت ساخت و توسعه زیربناهای حمل و نقل کشور
۱۳۶۷/۱۱/۰۵	وزارت راه و شهرسازی	سازمان راهداری و حمل و نقل جاده‌ای
۱۳۶۸/۰۵/۱۴	وزارت نیرو	شرکت مدیریت منابع آب ایران
۱۳۶۹/۰۴/۱۳	وزارت ارتباطات و فناوری اطلاعات	سازمان فناوری اطلاعات ایران
۱۳۶۹/۰۹/۱۰	وزارت راه و شهرسازی	شرکت فرودگاه‌ها و ناوبری هوایی ایران
۱۳۶۹/۱۰/۰۸	وزارت ورزش و جوانان	شرکت فرهنگی ورزشی استقلال
دهه هفتاد (۱۵ شرکت)		
۱۳۷۰/۰۴/۱۹	وزارت امور اقتصادی و دارایی	بانک توسعه صادرات
۱۳۷۰/۱۱/۰۷	وزارت امور اقتصادی و دارایی	سازمان جمع‌آوری و فروش اموال تملیکی
۱۳۷۰/۱۲/۰۳	وزارت ورزش و جوانان	شرکت فرهنگی ورزشی پرسپولیس
۱۳۷۰/۱۲/۱۷	وزارت نفت	شرکت ملی پالایش و پخش فرآورده‌های نفتی ایران
۱۳۷۱/۱۱/۰۷	وزارت امور اقتصادی و دارایی	شرکت سرمایه‌گذاری‌های خارجی ایران

تاریخ تاسیس	دستگاه اصلی	نام شرکت
۱۳۷۲/۰۶/۰۹	وزارت راه و شهرسازی	سازمان مجری ساختمانها و تاسیسات دولتی و عمومی
۱۳۷۳/۰۸/۱۱	وزارت ورزش و جوانان	شرکت توسعه و نگهداری اماکن ورزشی کشور
۱۳۷۳/۰۸/۱۱	وزارت بهداشت، درمان و آموزش پزشکی	سازمان بیمه سلامت ایران
۱۳۷۴/۰۶/۲۹	وزارت امور اقتصادی و دارایی	پست بانک
۱۳۷۴/۱۱/۲۴	وزارت جهاد کشاورزی	شرکت پشتیبانی امور دام کشور
۱۳۷۴/۱۲/۰۹	وزارت ارتباطات و فناوری اطلاعات	شرکت خدمات هوایی پست و مخابرات (پیام)
۱۳۷۵/۱۲/۲۲	وزارت صنعت، معدن و تجارت	صندوق حمایت از تحقیقات و توسعه صنایع پیشرفته
۱۳۷۶/۰۲/۱۶	وزارت راه و شهرسازی	شرکت بازآفرینی شهری ایران
۱۳۷۹/۱۰/۱۰	وزارت صنعت، معدن و تجارت	سازمان توسعه و نوسازی معادن و صنایع معدنی ایران (ایمیدرو)
دهه هشتاد (۱۶ شرکت)		
۱۳۸۰/۰۲/۱۶	وزارت امور اقتصادی و دارایی	سازمان خصوصی سازی
۱۳۸۱/۰۸/۰۸	وزارت جهاد کشاورزی	شرکت خدمات کشاورزی
۱۳۸۱/۱۲/۰۶	وزارت دفاع و پشتیبانی نیروهای مسلح	سازمان صنایع هوایی نیروهای مسلح
۱۳۸۱/۱۲/۲۵	وزارت جهاد کشاورزی	شرکت صندوق حمایت از توسعه سرمایه گذاری در بخش کشاورزی
۱۳۸۳/۰۷/۰۸	سازمان انرژی اتمی ایران	شرکت تولید مواد اولیه و سوخت هسته ای ایران
۱۳۸۳/۰۷/۰۸	سازمان انرژی اتمی ایران	شرکت تولید و توسعه انرژی اتمی ایران
۱۳۸۳/۱۰/۰۲	وزارت صنعت، معدن و تجارت	صندوق ضمانت سرمایه گذاری صنایع کوچک
۱۳۸۴/۰۹/۰۹	وزارت دفاع و پشتیبانی نیروهای مسلح	سازمان صنایع هوافضای نیروهای مسلح
۱۳۸۵/۱۲/۲۸	سازمان انرژی اتمی ایران	شرکت فناوریهای پیشرفته ایران
۱۳۸۶/۰۲/۱۹	سازمان انرژی اتمی ایران	شرکت توسعه کاربرد پرتوها
۱۳۸۶/۰۷/۱۹	وزارت بهداشت، درمان و آموزش پزشکی	شرکت توسعه و تجهیز مراکز بهداشتی و درمانی و تجهیزات پزشکی
۱۳۸۷/۰۲/۲۵	وزارت صنعت، معدن و تجارت	صندوق توسعه صنایع دریایی
۱۳۸۷/۰۴/۲۵	وزارت میراث فرهنگی، صنایع دستی و گردشگری	شرکت توسعه ایرانگردی و جهانگردی
۱۳۸۸/۰۵/۱۱	وزارت تعاون، کار و رفاه اجتماعی	بانک توسعه تعاون
۱۳۸۸/۱۱/۱۰	وزارت تعاون، کار و رفاه اجتماعی	صندوق ضمانت سرمایه گذاری تعاون
۱۳۸۹/۰۵/۲۷	سازمان برنامه و بودجه	سازمان هدفمندسازی یارانه ها

تاریخ تاسیس	دستگاه اصلی	نام شرکت
دهه نود (۳ شرکت)		
۱۳۹۰/۱۱/۰۵	وزارت صنعت، معدن و تجارت	شرکت مرکز ملی شماره گذاری کالا و خدمات ایران
۱۳۹۱/۰۲/۲۷	وزارت جهاد کشاورزی	شرکت شهرک های کشاورزی
۱۳۹۳/۱۰/۰۲	وزارت راه و شهرسازی	شرکت شهر فرودگاهی امام خمینی (ره)
۱۳۹۷/۱۰/۱۹	وزارت دفاع و پشتیبانی نیروهای مسلح	سازمان صنایع دریایی نیروهای مسلح

توضیحات

۱- منظور از تاریخ تاسیس، تاریخ تاسیس در قالب حقوقی «شرکت دولتی» است.
 ۲- تاریخ تاسیس شرکتهای دولتی با توجه به مرجع تصویب کننده موضوع تشکیل یا اساسنامه شرکت (از جمله تاریخ تصویب قانون تشکیل شرکت توسط مجلس شورای ملی/سنا، تاریخ تایید قانون تشکیل شرکت مصوب مجلس شورای اسلامی توسط شورای نگهبان، تاریخ تایید مصوبه هیئت وزیران برای تشکیل شرکت یا اساسنامه آن توسط شورای نگهبان، تاریخ مصوبه شورای عالی اداری برای تشکیل شرکت، تاریخ تصویب اساسنامه شرکت توسط سایر مراجع ذیربط، تاریخ ثبت شرکت در اداره ثبت شرکتهای و تاریخ تشکیل شرکت مطابق صورت مالی) درج شده است.

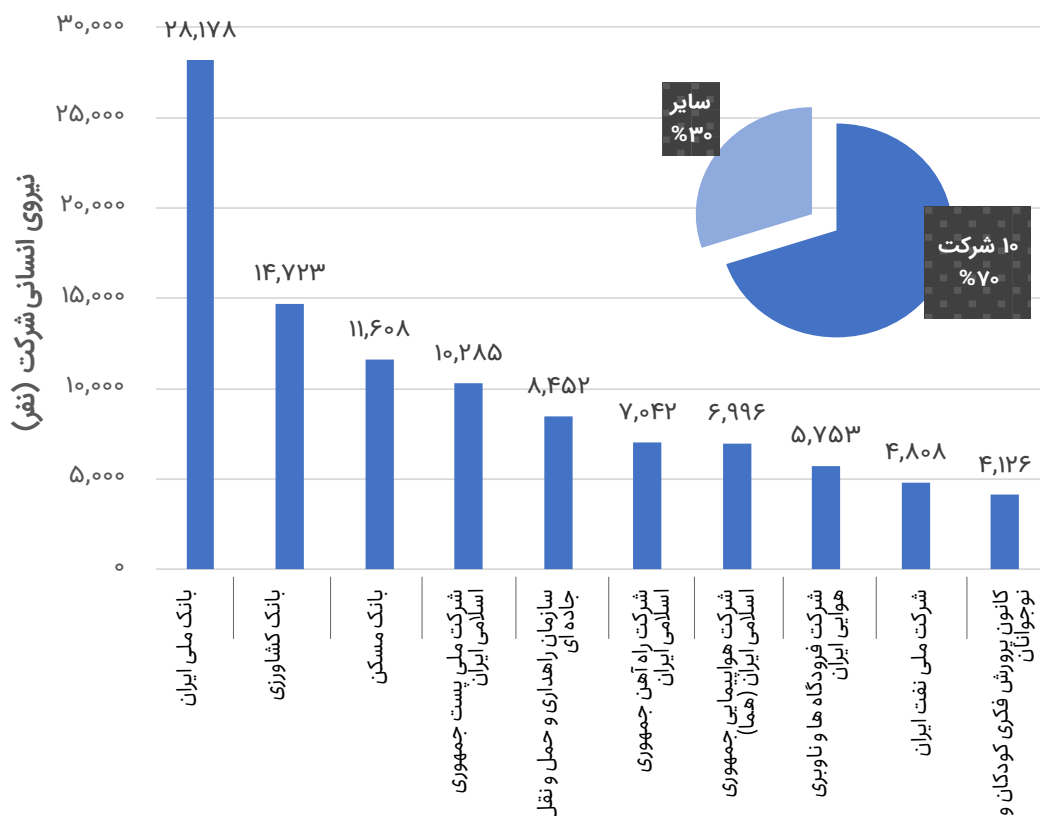
۳- تاریخ تاسیس اولیه بانک سپه (۱۳۰۴)، خبرگزاری جمهوری اسلامی ایران (۱۳۱۳)، شرکت راه آهن جمهوری اسلامی ایران (۱۳۱۴)، باشگاه فرهنگی ورزشی استقلال (۱۳۲۴)، شرکت سهامی نمایشگاه‌های بین‌المللی جمهوری اسلامی ایران (۱۳۳۸)، باشگاه فرهنگی ورزشی پرسپولیس (۱۳۴۲)، سازمان صنایع کوچک و شهرک های صنعتی ایران (۱۳۴۳)، کانون پرورش فکری کودکان و نوجوانان (۱۳۴۴)، شرکت توسعه گردشگری ایران (۱۳۴۷)، شرکت ارتباطات زیرساخت (۱۳۵۲)، سازمان صنایع هوایی نیروهای مسلح (۱۳۶۸)، شرکت مرکز ملی شماره گذاری کالا و خدمات ایران (۱۳۷۴)، سازمان صنایع هوافضای نیروهای مسلح (۱۳۷۷) و سازمان صنایع دریایی نیروهای مسلح (۱۳۸۷) بوده است.

۱۰ شرکت دولتی اول در شاخص‌های مختلف

شرکت‌های با بیشترین تعداد نیروی انسانی

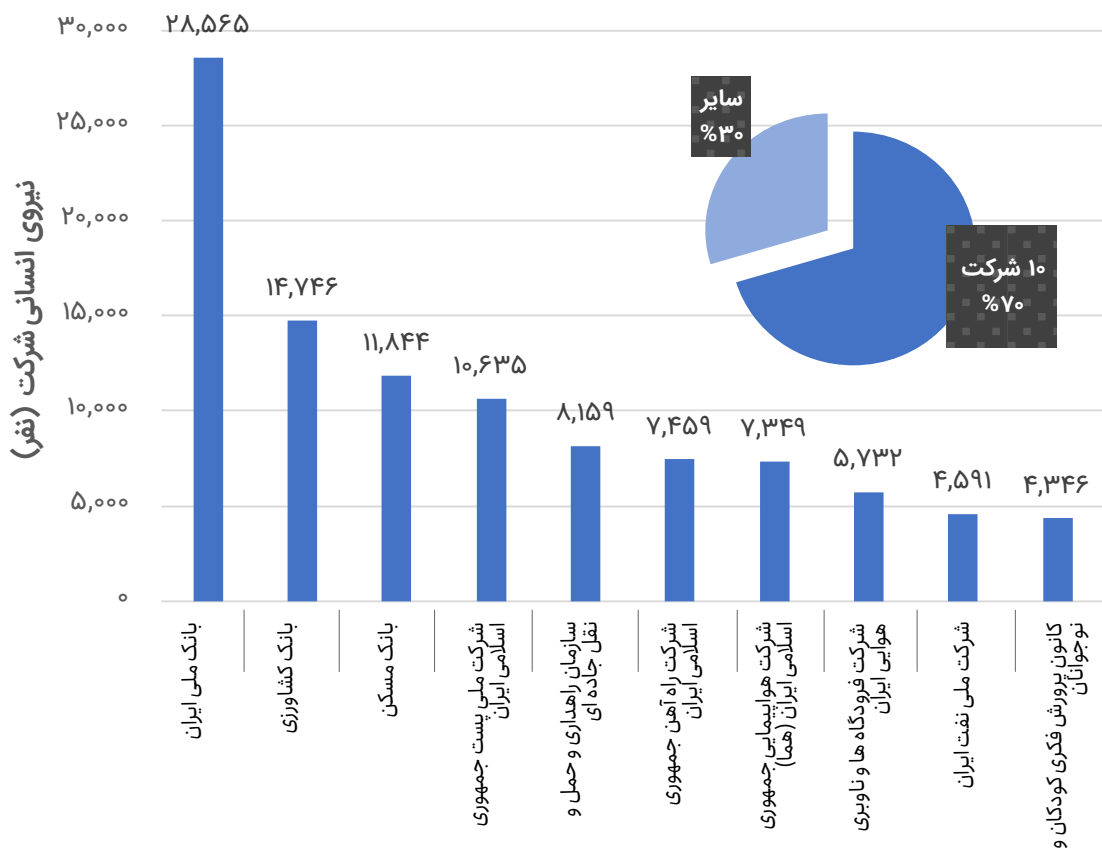
سال ۱۴۰۱	
مجموع نیروی انسانی (نفر)	نام شرکت
۲۸,۱۷۸	بانک ملی ایران
۱۴,۷۲۳	بانک کشاورزی
۱۱,۶۰۸	بانک مسکن
۱۰,۲۸۵	شرکت ملی پست جمهوری اسلامی ایران
۸,۴۵۲	سازمان راه‌داری و حمل و نقل جاده‌ای
۷,۰۴۲	شرکت راه آهن جمهوری اسلامی ایران
۶,۹۹۶	شرکت هواپیمایی جمهوری اسلامی ایران (هما)
۵,۷۵۳	شرکت فرودگاه‌ها و ناوبری هوایی ایران
۴,۸۰۸	شرکت ملی نفت ایران
۴,۱۲۶	کانون پرورش فکری کودکان و نوجوانان

شرکت‌های با بیشترین تعداد نیروی انسانی در سال ۱۴۰۱



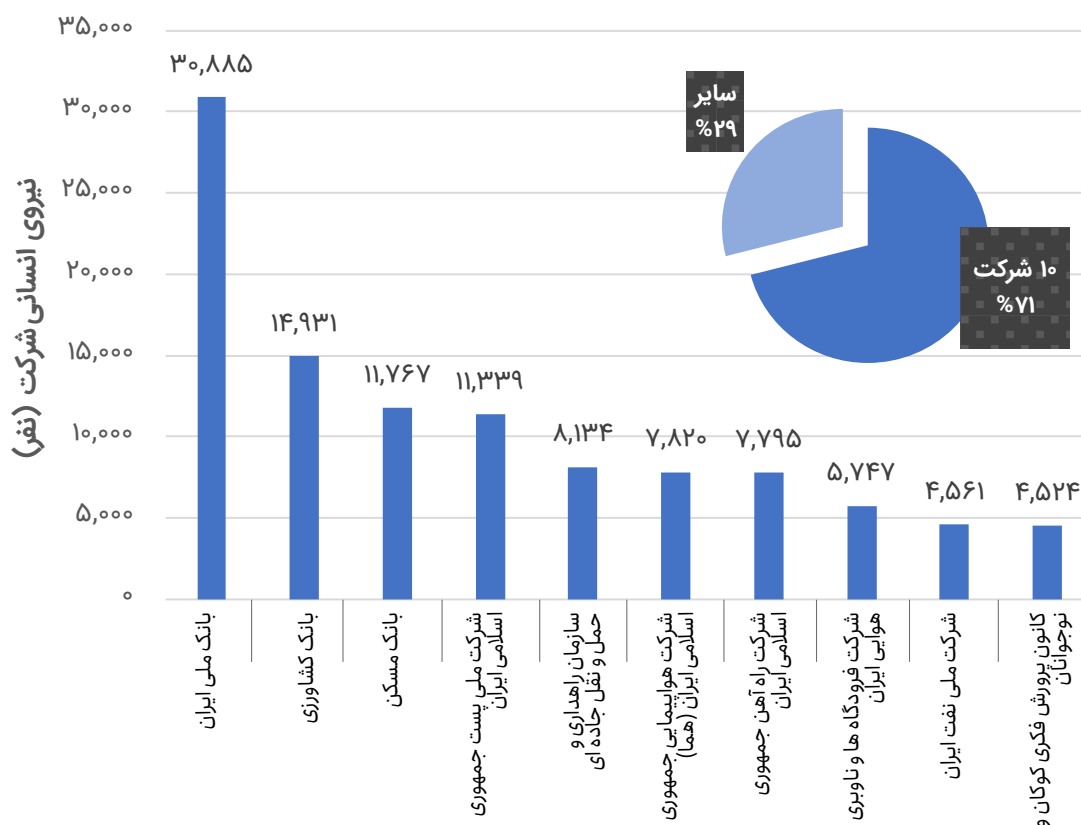
سال ۱۴۰۰	
نام شرکت	مجموع نیروی انسانی (نفر)
بانک ملی ایران	۲۸,۵۶۵
بانک کشاورزی	۱۴,۷۴۶
بانک مسکن	۱۱,۸۴۴
شرکت ملی پست جمهوری اسلامی ایران	۱۰,۶۳۵
سازمان راه‌داری و حمل و نقل جاده‌ای	۸,۱۵۹
شرکت راه آهن جمهوری اسلامی ایران	۷,۴۵۹
شرکت هواپیمایی جمهوری اسلامی ایران (هما)	۷,۳۴۹
شرکت فرودگاه‌ها و ناوبری هوایی ایران	۵,۷۳۲
شرکت ملی نفت ایران	۴,۵۹۱
کانون پرورش فکری کودکان و نوجوانان	۴,۳۴۶

شرکت‌های با بیشترین تعداد نیروی انسانی در سال ۱۴۰۰



سال ۱۳۹۹	
نام شرکت	مجموع نیروی انسانی (نفر)
بانک ملی ایران	۳۰,۸۸۵
بانک کشاورزی	۱۴,۹۳۱
بانک مسکن	۱۱,۷۶۷
شرکت ملی پست جمهوری اسلامی ایران	۱۱,۳۳۹
سازمان راهداری و حمل و نقل جاده ای	۸,۱۳۴
شرکت هواپیمایی جمهوری اسلامی ایران (هما)	۷,۸۲۰
شرکت راه آهن جمهوری اسلامی ایران	۷,۷۹۵
شرکت فرودگاه ها و ناوبری هوایی ایران	۵,۷۴۷
شرکت ملی نفت ایران	۴,۵۶۱
کانون پرورش فکری کودکان و نوجوانان	۴,۵۲۴

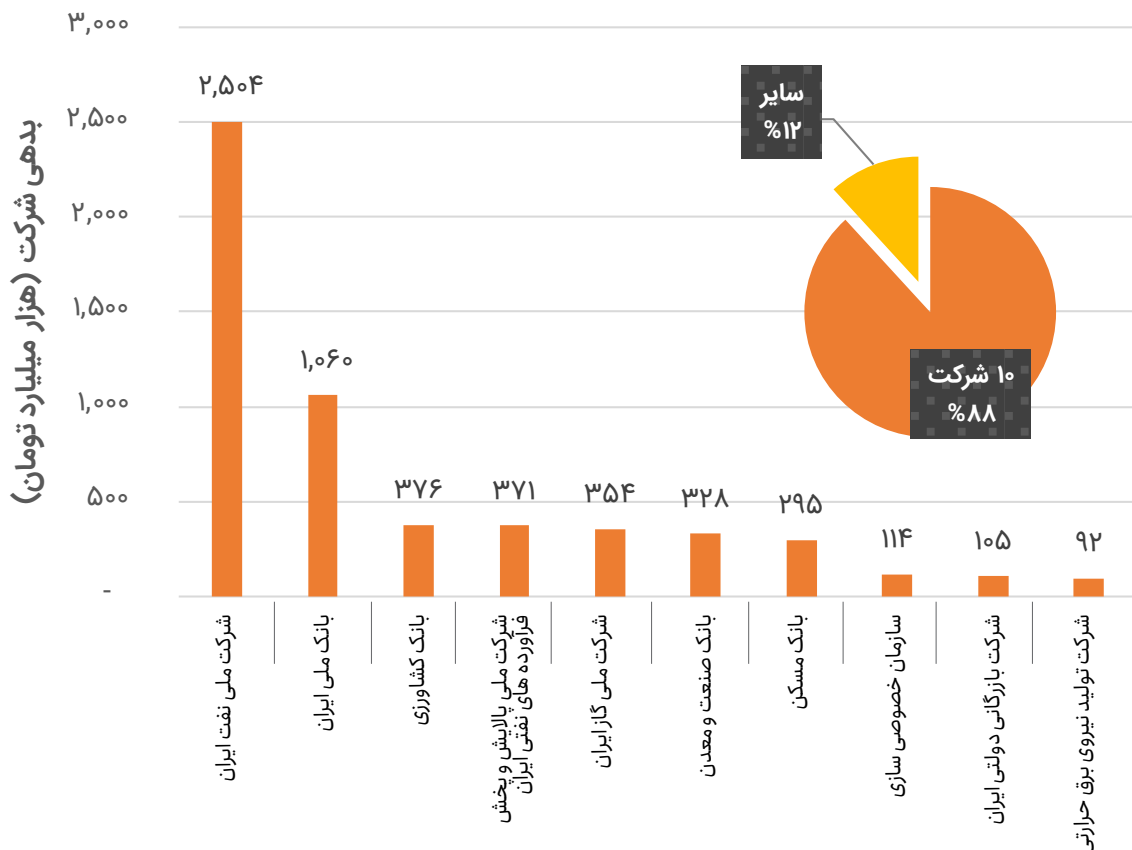
شرکت‌های با بیشترین تعداد نیروی انسانی در سال ۱۳۹۹



بدهکارترین شرکت‌ها

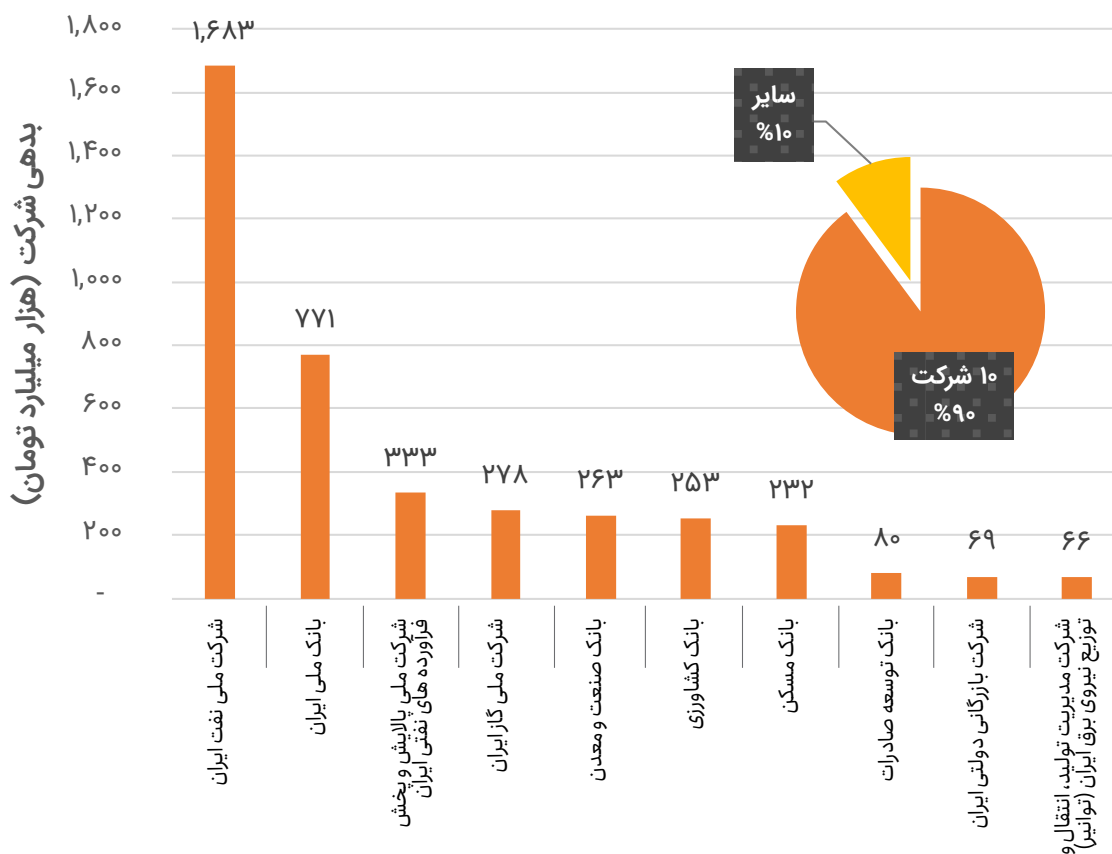
سال ۱۴۰۱	
نام شرکت	بدهی (میلیون ریال)
شرکت ملی نفت ایران	۲۵,۰۴۶,۶۲۰,۰۰۰
بانک ملی ایران	۱۰,۶۰۷,۸۱۷,۴۲۶
بانک کشاورزی	۳,۷۶۸,۵۱۷,۷۱۳
شرکت ملی پالایش و پخش فرآورده های نفتی ایران	۳,۷۱۰,۵۴۴,۸۰۰
شرکت ملی گاز ایران	۳,۵۴۶,۹۱۲,۶۱۱
بانک صنعت و معدن	۳,۲۸۲,۴۰۹,۵۲۲
بانک مسکن	۲,۹۵۹,۸۲۱,۶۷۳
سازمان خصوصی سازی	۱,۱۴۰,۵۱۹,۴۹۴
شرکت مادر بازرگانی دولتی ایران	۱,۰۵۵,۲۵۵,۳۷۷
شرکت تولید نیروی برق حرارتی	۹۲۵,۳۲۷,۳۸۶

بدهکارترین شرکتها در سال ۱۴۰۱



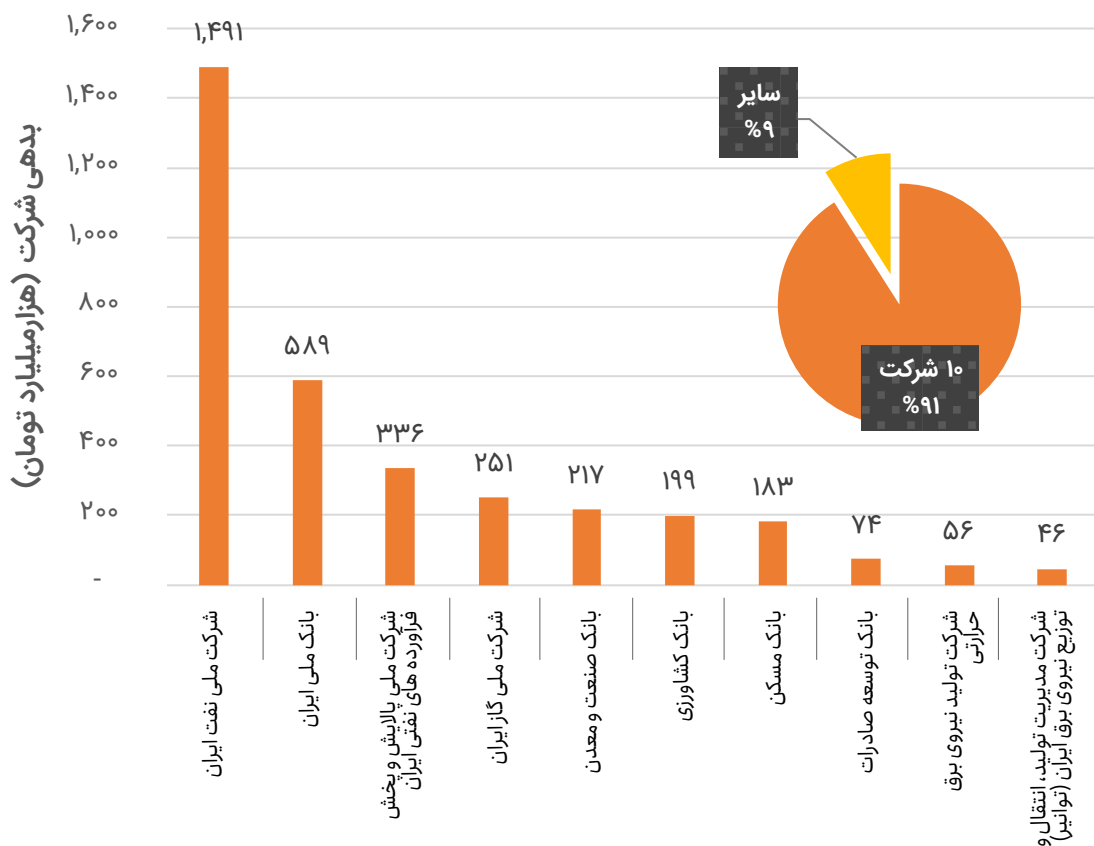
سال ۱۴۰۰	
نام شرکت	بدهی (میلیون ریال)
شرکت ملی نفت ایران	۱۶,۸۳۴,۱۶۲,۰۰۰
بانک ملی ایران	۷,۷۱۴,۰۵۸,۶۲۵
شرکت ملی پالایش و پخش فرآورده های نفتی ایران	۳,۳۳۲,۷۵۵,۷۲۴
شرکت ملی گاز ایران	۲,۷۸۳,۰۸۴,۸۶۰
بانک صنعت و معدن	۲,۶۳۹,۸۸۵,۴۷۶
بانک کشاورزی	۲,۵۳۰,۸۱۳,۵۳۳
بانک مسکن	۲,۳۲۲,۸۷۰,۷۸۱
بانک توسعه صادرات	۸۰۶,۴۲۹,۲۵۶
شرکت بازرگانی دولتی ایران	۶۹۴,۶۰۲,۴۷۲
شرکت مدیریت تولید، انتقال و توزیع نیروی برق ایران (توانیر)	۶۶۲,۷۸۹,۹۳۹

بدهکارترین شرکتها در سال ۱۴۰۰



سال ۱۳۹۹	
نام شرکت	بدهی (میلیون ریال)
شرکت ملی نفت ایران	۱۴,۹۱۲,۴۵۷,۰۰۰
بانک ملی ایران	۵,۸۹۵,۱۲۴,۸۰۰
شرکت ملی پالایش و پخش فرآورده های نفتی ایران	۳,۳۶۵,۱۷۸,۶۰۵
شرکت ملی گاز ایران	۲,۵۱۰,۶۸۹,۳۱۱
بانک صنعت و معدن	۲,۱۷۰,۲۱۵,۲۹۶
بانک کشاورزی	۱,۹۹۹,۸۸۶,۲۰۲
بانک مسکن	۱,۸۳۶,۹۵۵,۲۸۶
بانک توسعه صادرات	۷۴۷,۸۱۵,۳۷۱
شرکت تولید نیروی برق حرارتی	۵۶۶,۷۷۵,۱۶۰
شرکت مدیریت تولید، انتقال و توزیع نیروی برق ایران (توانیر)	۴۶۰,۳۹۸,۰۷۱

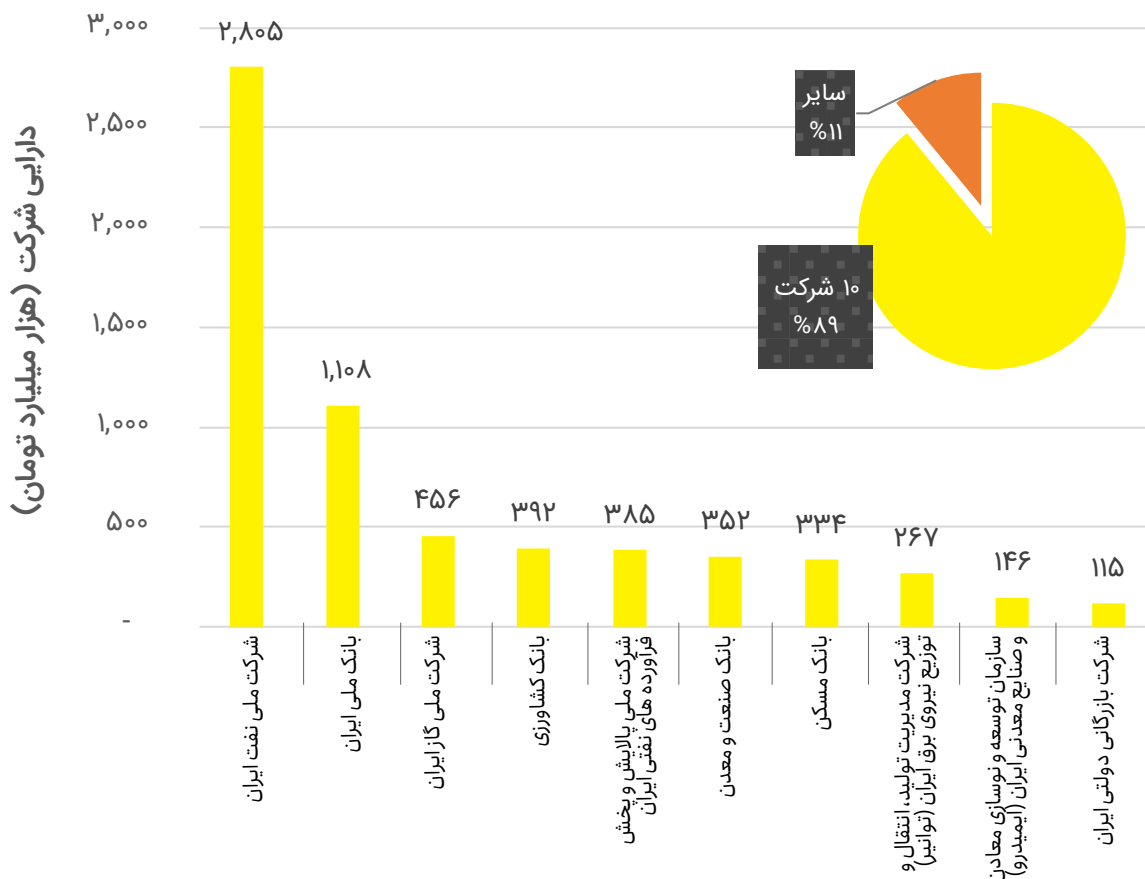
بدهکارترین شرکتها در سال ۱۳۹۹



پردارایی ترین شرکت‌ها

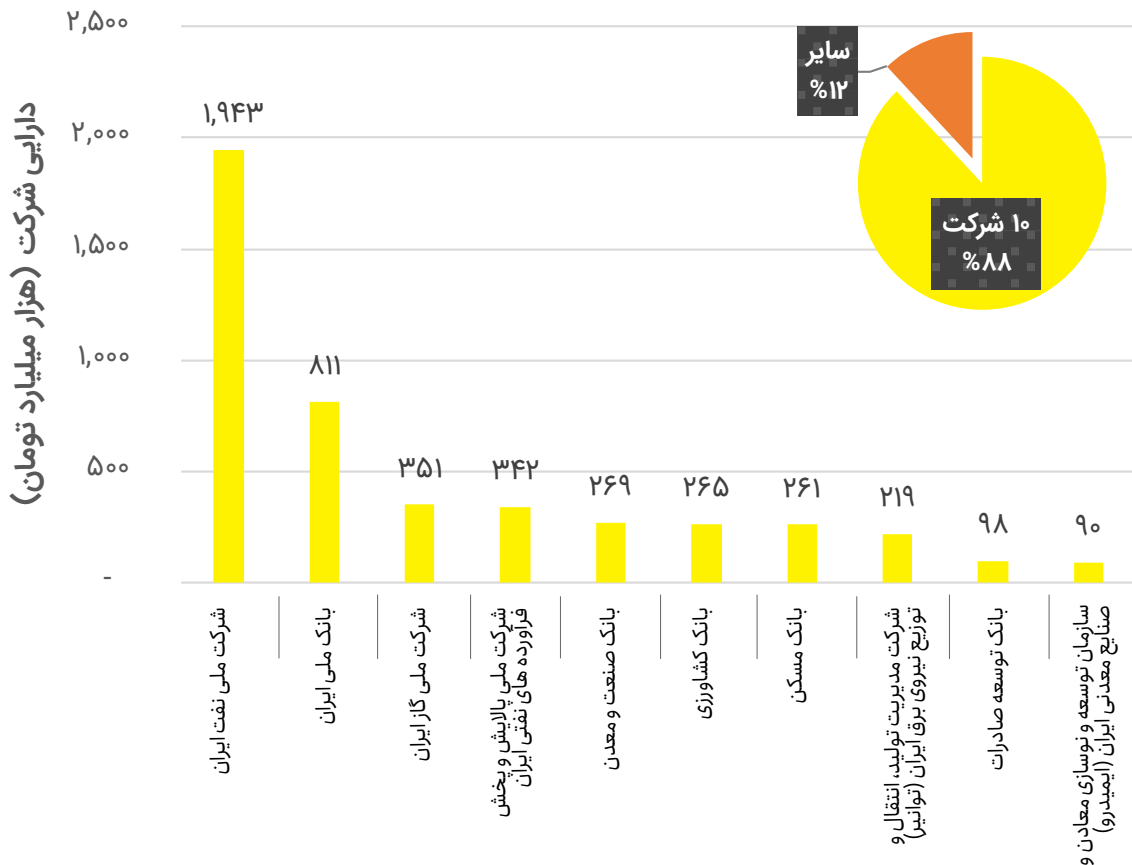
سال ۱۴۰۱	
دارایی (میلیون ریال)	نام شرکت
۲۸,۰۵۸,۸۶۶,۰۰۰	شرکت ملی نفت ایران
۱۱,۰۸۰,۰۲۷,۵۹۴	بانک ملی ایران
۴,۵۶۸,۸۰۵,۹۲۹	شرکت ملی گاز ایران
۳,۹۲۵,۲۳۹,۹۰۲	بانک کشاورزی
۳,۸۵۴,۳۰۶,۷۴۷	شرکت ملی پالایش و پخش فرآورده های نفتی ایران
۳,۵۲۴,۷۳۱,۶۸۳	بانک صنعت و معدن
۳,۳۴۸,۹۴۲,۸۶۶	بانک مسکن
۲,۶۷۵,۴۱۶,۸۰۳	شرکت مدیریت تولید، انتقال و توزیع نیروی برق ایران (توانیر)
۱,۴۵۷,۹۲۱,۸۹۱	سازمان توسعه و نوسازی معادن و صنایع معدنی ایران (ایمیدرو)
۱,۱۴۸,۸۵۰,۰۲۵	شرکت بازرگانی دولتی ایران

شرکت‌ها با بیشترین دارایی در سال ۱۴۰۱



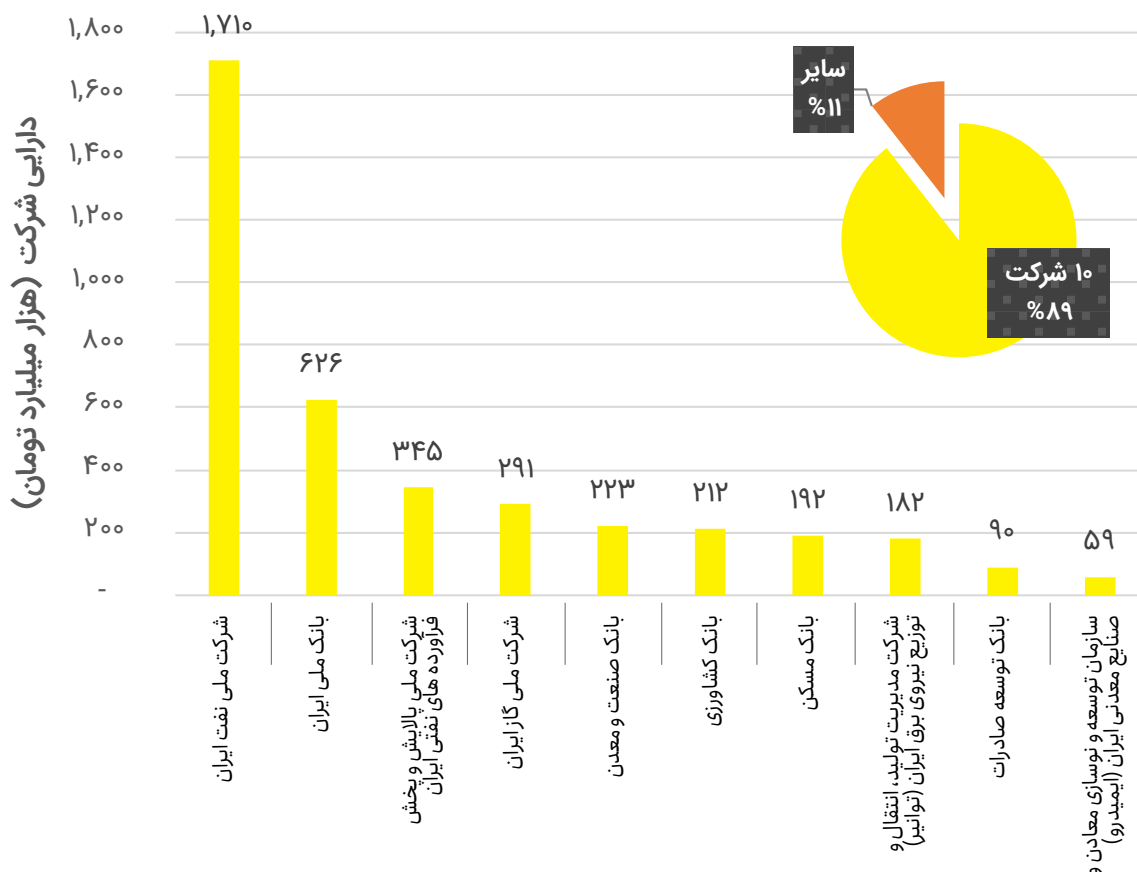
سال ۱۴۰۰	
دارایی (میلیون ریال)	نام شرکت
۱۹,۴۳۱,۷۴۹,۰۰۰	شرکت ملی نفت ایران
۸,۱۱۷,۰۵۲,۹۲۶	بانک ملی ایران
۳,۵۱۰,۹۰۹,۷۲۴	شرکت ملی گاز ایران
۳,۴۲۸,۳۱۱,۰۷۹	شرکت ملی پالایش و پخش فرآورده های نفتی ایران
۲,۶۹۱,۱۵۶,۵۲۶	بانک صنعت و معدن
۲,۶۵۲,۵۱۳,۶۵۹	بانک کشاورزی
۲,۶۱۱,۹۵۷,۰۴۱	بانک مسکن
۲,۱۹۶,۱۶۸,۲۸۷	شرکت مدیریت تولید، انتقال و توزیع نیروی برق ایران (توانیر)
۹۸۵,۷۰۸,۲۶۷	بانک توسعه صادرات
۹۰۵,۶۴۸,۰۰۲	سازمان توسعه و نوسازی معادن و صنایع معدنی ایران (ایمیدرو)

شرکت‌ها با بیشترین دارایی در سال ۱۴۰۰



سال ۱۳۹۹	
دارایی (میلیون ریال)	نام شرکت
۱۷,۱۰۴,۴۷۳,۰۰۰	شرکت ملی نفت ایران
۶,۲۶۸,۱۶۱,۷۹۱	بانک ملی ایران
۳,۴۵۱,۰۱۲,۹۹۲	شرکت ملی پالایش و پخش فرآورده های نفتی ایران
۲,۹۱۰,۸۰۳,۰۴۱	شرکت ملی گاز ایران
۲,۲۳۴,۸۳۵,۵۶۸	بانک صنعت و معدن
۲,۱۲۸,۳۲۶,۱۱۷	بانک کشاورزی
۱,۹۲۱,۰۶۶,۵۱۵	بانک مسکن
۱,۸۲۷,۶۹۹,۷۱۸	شرکت مدیریت تولید، انتقال و توزیع نیروی برق ایران (توانیر)
۹۰۹,۰۴۷,۹۴۹	بانک توسعه صادرات
۵۹۴,۲۱۴,۷۳۷	سازمان توسعه و نوسازی معادن و صنایع معدنی ایران (ایمیدرو)

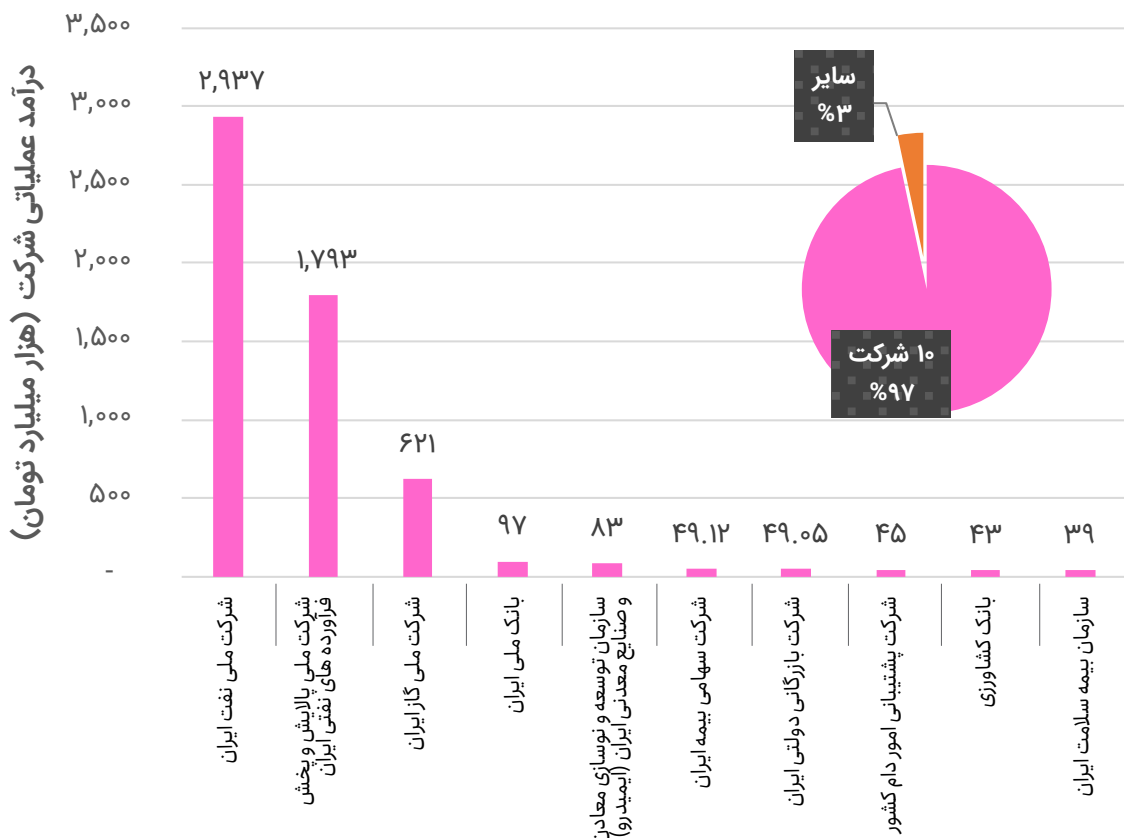
شرکت‌ها با بیشترین دارایی در سال ۱۳۹۹



پدرآمدترین شرکت‌ها (درآمد عملیاتی)

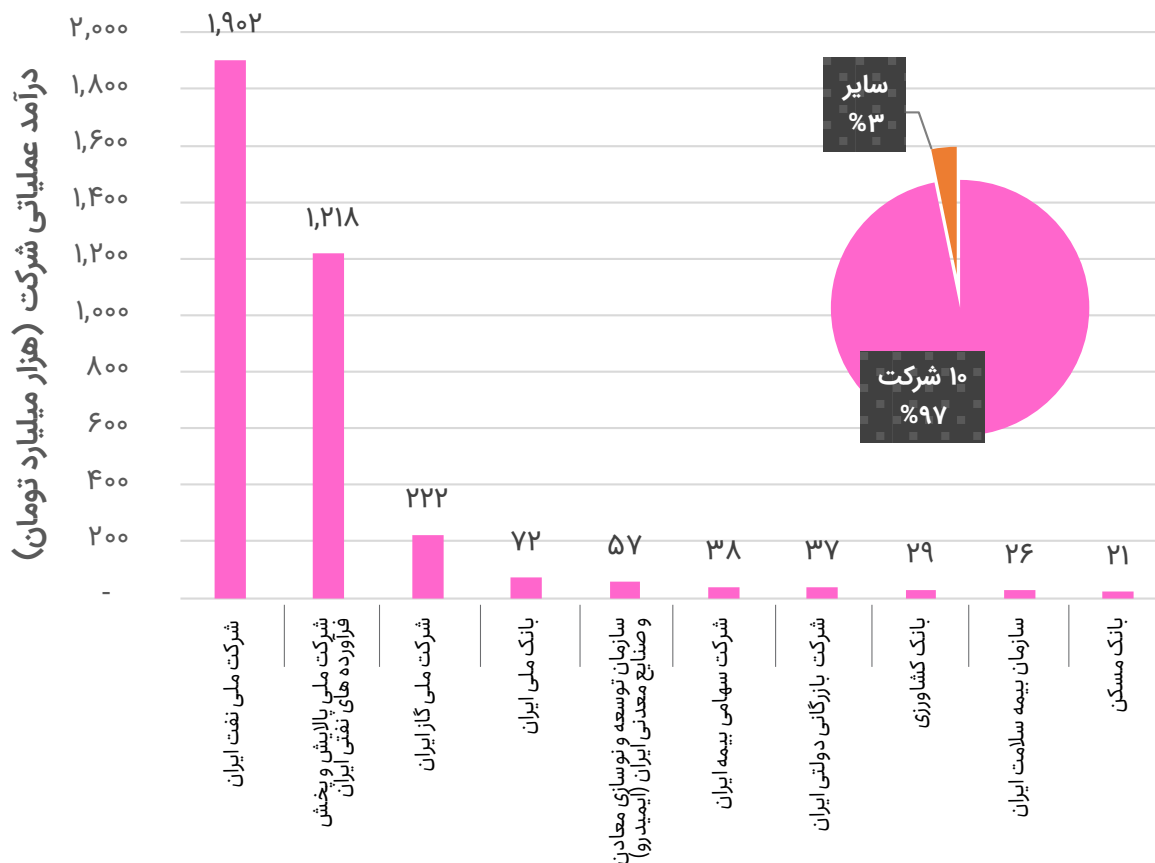
سال ۱۴۰۱	
نام شرکت	درآمد عملیاتی (میلیون ریال)
شرکت ملی نفت ایران	۲۹,۳۷۷,۷۶۷,۰۰۰
شرکت ملی پالایش و پخش فرآورده های نفتی ایران	۱۷,۹۳۱,۴۳۷,۷۷۵
شرکت ملی گاز ایران	۶,۲۱۰,۰۰۶,۰۵۰
بانک ملی ایران	۹۷۶,۶۶۳,۰۰۰
سازمان توسعه و نوسازی معادن و صنایع معدنی ایران (ایمیدرو)	۸۳۴,۱۷۸,۴۸۲
شرکت سهامی بیمه ایران	۴۹۱,۱۶۱,۰۰۰
شرکت بازرگانی دولتی ایران	۴۹۰,۵۱۸,۹۸۳
شرکت پشتیبانی امور دام کشور	۴۵۳,۱۸۶,۵۴۴
بانک کشاورزی	۴۳۲,۷۶۲,۹۱۷
سازمان بیمه سلامت ایران	۳۹۲,۰۴۳,۴۰۹

شرکتها با بیشترین درآمد در سال ۱۴۰۱



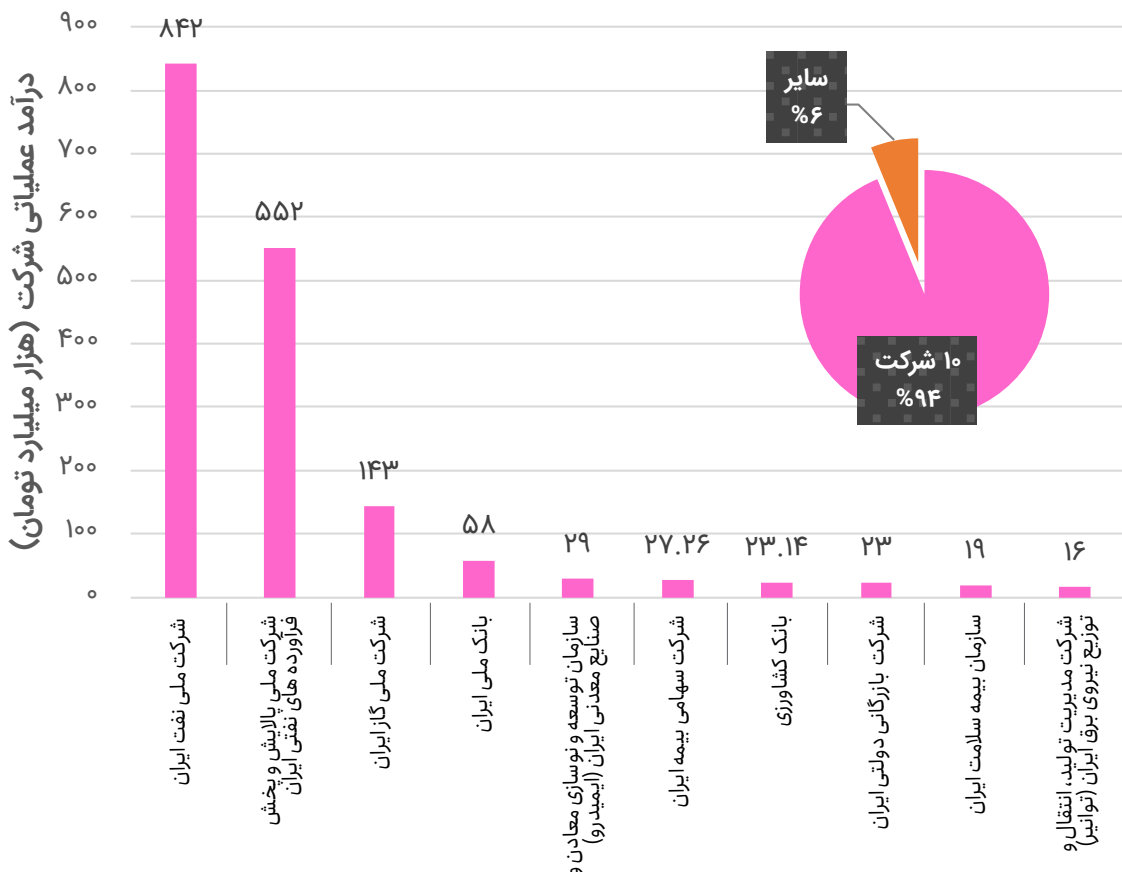
سال ۱۴۰۰	
درآمد عملیاتی (میلیون ریال)	نام شرکت
۱۹,۰۲۱,۴۶۹,۰۰۰	شرکت ملی نفت ایران
۱۲,۱۸۶,۹۷۱,۸۸۴	شرکت ملی پالایش و پخش فرآورده های نفتی ایران
۲,۲۲۸,۸۰۱,۵۷۷	شرکت ملی گاز ایران
۷۲۴,۴۶۳,۰۰۰	بانک ملی ایران
۵۷۱,۸۳۸,۵۱۴	سازمان توسعه و نوسازی معادن و صنایع معدنی ایران (ایمیدرو)
۳۸۵,۰۷۱,۰۰۰	شرکت سهامی بیمه ایران
۳۷۲,۱۰۷,۹۹۸	شرکت بازرگانی دولتی ایران
۲۹۷,۴۶۷,۵۲۹	بانک کشاورزی
۲۶۰,۲۲۵,۵۵۳	سازمان بیمه سلامت ایران
۲۱۱,۲۵۵,۳۶۸	بانک مسکن

شرکتها با بیشترین درآمد در سال ۱۴۰۰



سال ۱۳۹۹	
نام شرکت	درآمد عملیاتی (میلیون ریال)
شرکت ملی نفت ایران	۸,۴۲۷,۶۵۶,۰۰۰
شرکت ملی پالایش و پخش فرآورده های نفتی ایران	۵,۵۲۰,۱۲۶,۱۷۶
شرکت ملی گاز ایران	۱,۴۳۴,۲۹۵,۵۹۷
بانک ملی ایران	۵۸۱,۰۳۱,۶۱۲
سازمان توسعه و نوسازی معادن و صنایع معدنی ایران (ایمیدرو)	۲۹۳,۵۴۰,۹۹۹
شرکت سهامی بیمه ایران	۲۷۲,۵۷۷,۰۰۰
بانک کشاورزی	۲۳۱,۴۱۷,۲۴۶
شرکت بازرگانی دولتی ایران	۲۳۱,۲۶۵,۱۳۸
سازمان بیمه سلامت ایران	۱۹۳,۶۳۳,۸۴۳
شرکت مدیریت تولید، انتقال و توزیع نیروی برق ایران (توانیر)	۱۶۱,۴۸۱,۴۰۵

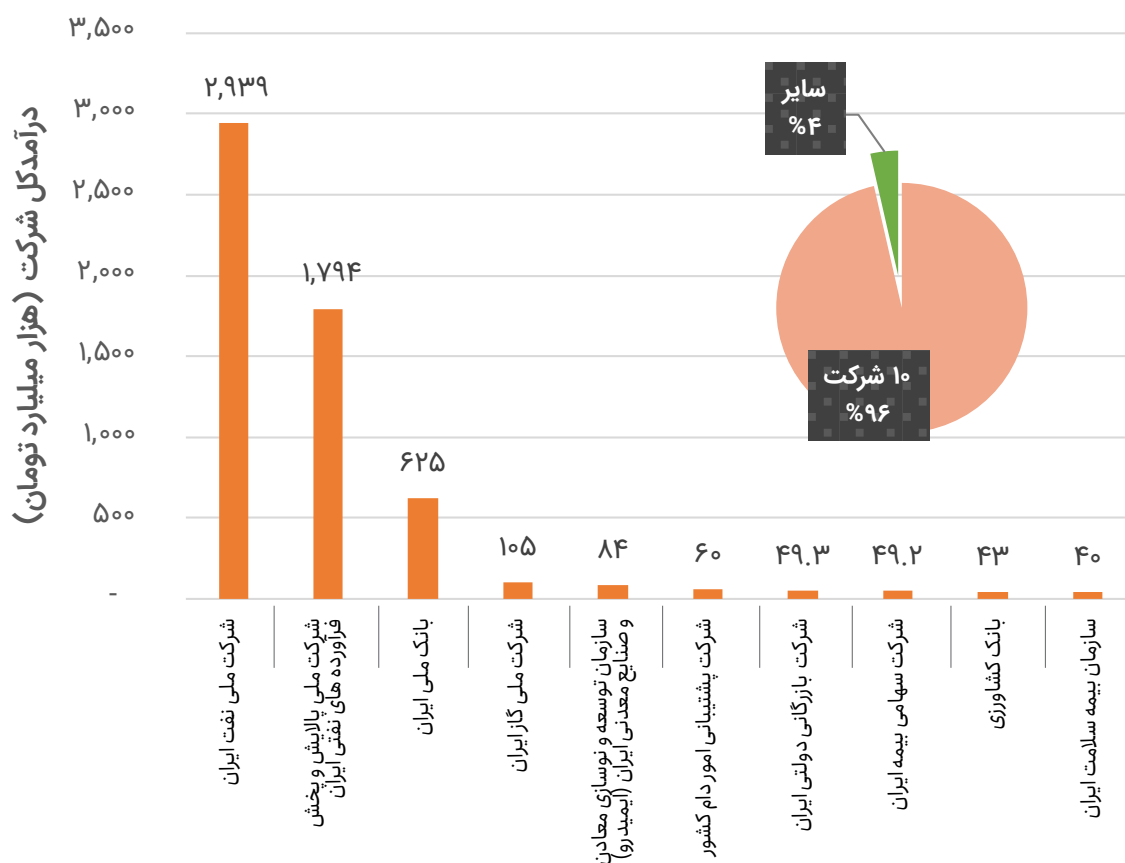
شرکتها با بیشترین درآمد در سال ۱۳۹۹



پدرآمدترین شرکت‌ها (درآمد کل)

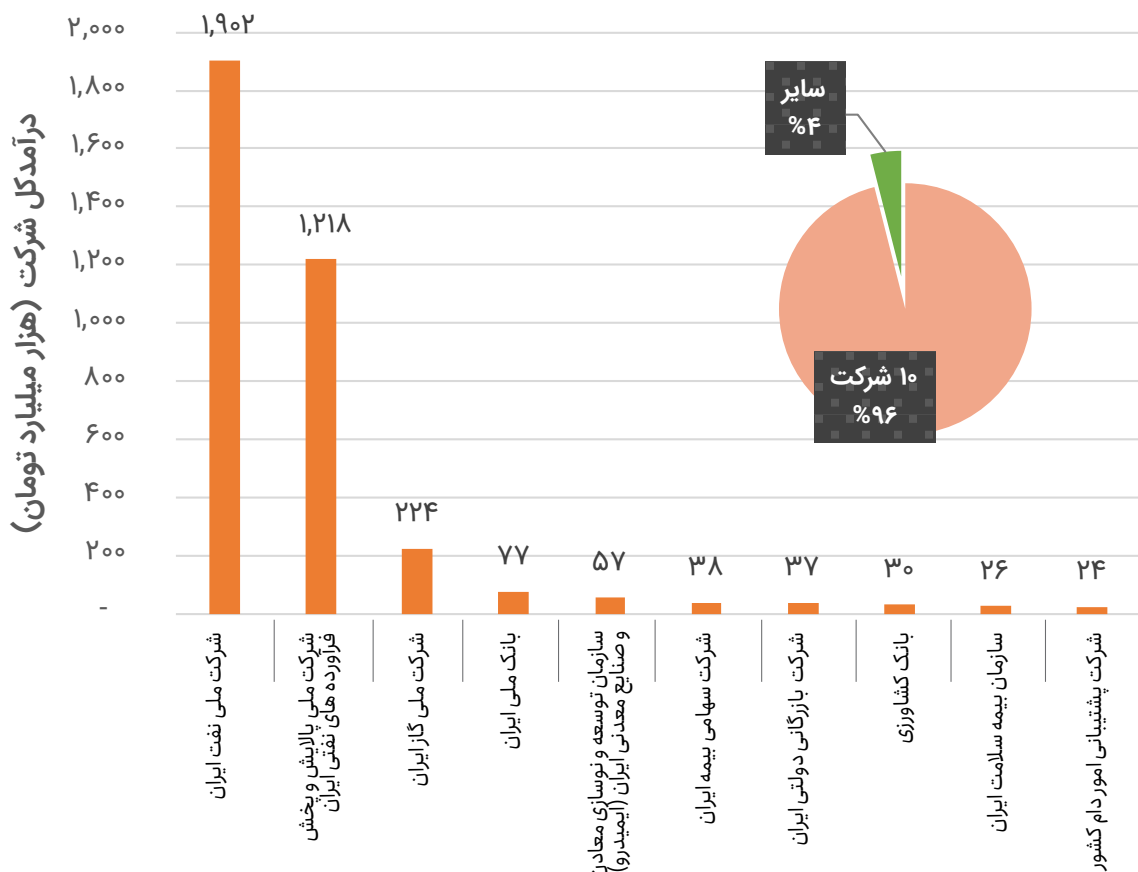
سال ۱۴۰۱	
نام شرکت	درآمد کل (میلیون ریال)
شرکت ملی نفت ایران	۲۹,۳۹۶,۵۲۸,۰۰۰
شرکت ملی پالایش و پخش فرآورده های نفتی ایران	۱۷,۹۴۰,۹۳۶,۰۷۸
شرکت ملی گاز ایران	۶,۲۵۷,۰۶۸,۸۱۹
بانک ملی ایران	۱,۰۵۴,۶۳۶,۳۰۶
سازمان توسعه و نوسازی معادن و صنایع معدنی ایران (ایمیدرو)	۸۴۰,۰۸۰,۵۵۶
شرکت پشتیبانی امور دام کشور	۵۹۵,۵۵۵,۳۷۵
شرکت بازرگانی دولتی ایران	۴۹۲,۹۴۸,۲۸۸
شرکت سهامی بیمه ایران	۴۹۱,۸۳۳,۸۶۱
بانک کشاورزی	۴۳۷,۴۷۸,۲۸۹
سازمان بیمه سلامت ایران	۴۰۰,۸۸۵,۱۶۰

شرکتها با بیشترین درآمد در سال ۱۴۰۱



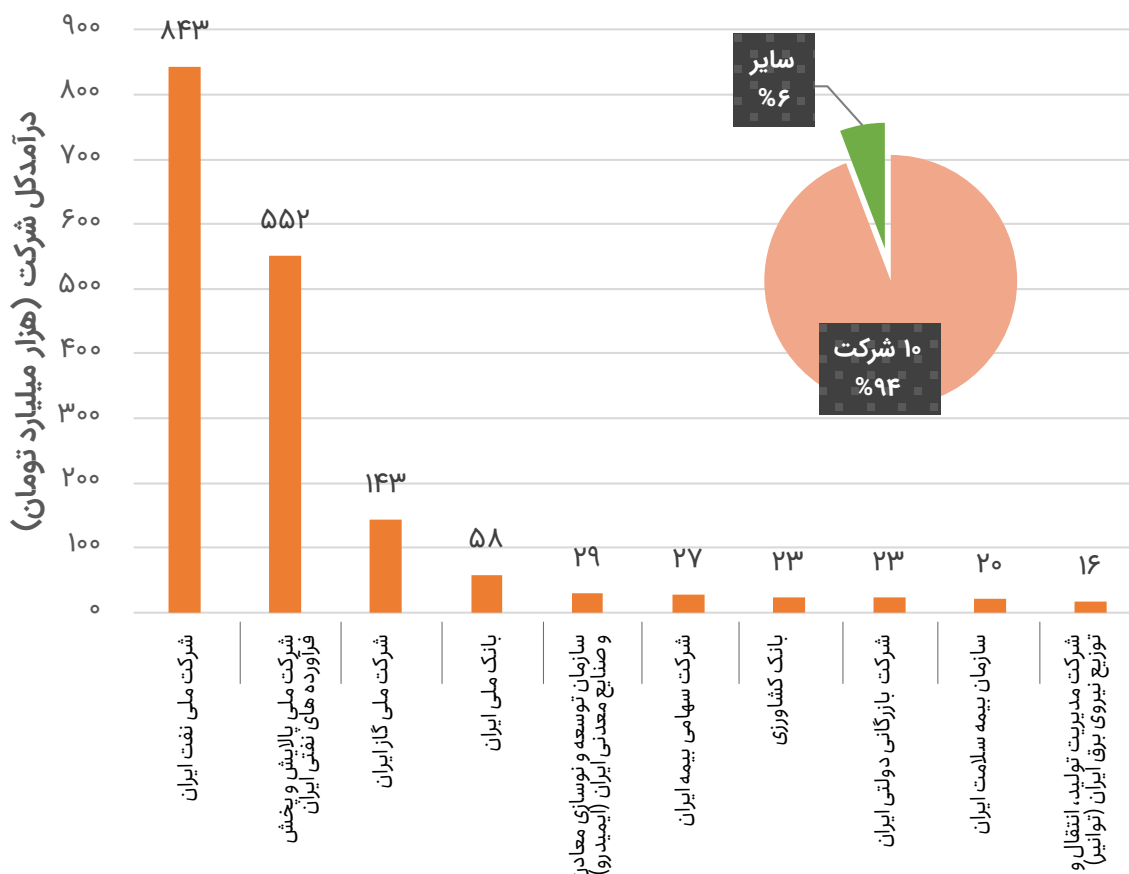
سال ۱۴۰۰	
درآمد کل (میلیون ریال)	نام شرکت
۱۹,۰۲۴,۷۴۵,۰۰۰	شرکت ملی نفت ایران
۱۲,۱۸۷,۴۸۲,۵۱۸	شرکت ملی پالایش و پخش فرآورده های نفتی ایران
۲,۲۴۹,۰۰۶,۰۷۹	شرکت ملی گاز ایران
۷۷۰,۹۸۰,۸۱۹	بانک ملی ایران
۵۷۷,۴۲۵,۷۰۷	سازمان توسعه و نوسازی معادن و صنایع معدنی ایران (ایمیدرو)
۳۸۵,۸۷۴,۱۳۳	شرکت سهامی بیمه ایران
۳۷۲,۱۰۷,۹۹۸	شرکت بازرگانی دولتی ایران
۳۰۰,۶۳۵,۰۱۶	بانک کشاورزی
۲۶۲,۰۵۸,۳۶۶	سازمان بیمه سلامت ایران
۲۴۰,۹۷۴,۰۷۰	شرکت پشتیبانی امور دام کشور

شرکتها با بیشترین درآمد در سال ۱۴۰۰



سال ۱۳۹۹	
درآمد کل (میلیون ریال)	نام شرکت
۸,۴۳۸,۴۸۱,۰۰۰	شرکت ملی نفت ایران
۵,۵۲۳,۱۱۰,۲۴۲	شرکت ملی پالایش و پخش فرآورده های نفتی ایران
۱,۴۳۴,۳۱۹,۳۲۰	شرکت ملی گاز ایران
۵۸۱,۹۳۶,۱۸۳	بانک ملی ایران
۲۹۴,۲۸۹,۹۳۷	سازمان توسعه و نوسازی معادن و صنایع معدنی ایران (ایمیدرو)
۲۷۳,۰۴۲,۸۴۹	شرکت سهامی بیمه ایران
۲۳۳,۹۸۵,۰۵۸	بانک کشاورزی
۲۳۱,۸۷۰,۹۹۳	شرکت بازرگانی دولتی ایران
۲۰۱,۲۵۹,۸۵۰	سازمان بیمه سلامت ایران
۱۶۱,۵۰۵,۱۹۲	شرکت مدیریت تولید، انتقال و توزیع نیروی برق ایران (توانیر)

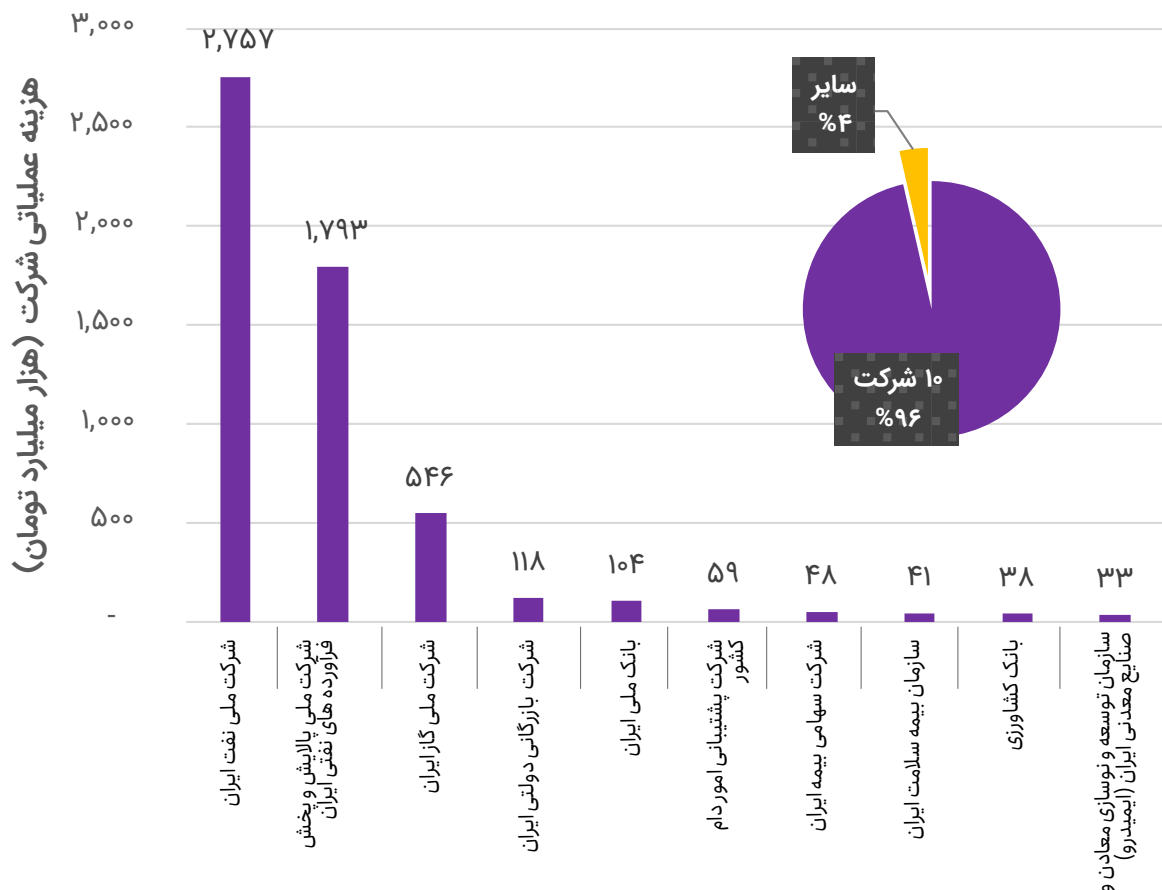
شرکتها با بیشترین درآمد در سال ۱۳۹۹



پرهزینه‌ترین شرکت‌ها (هزینه عملیاتی)

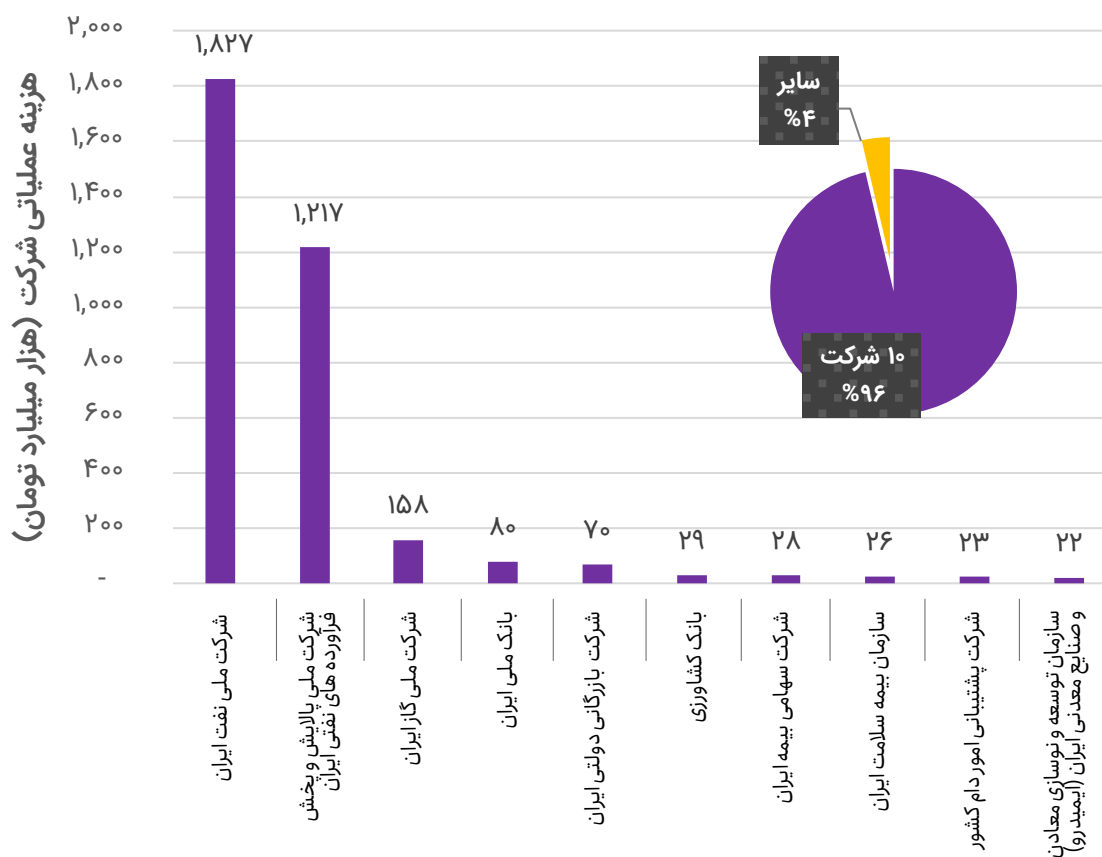
سال ۱۴۰۱	
هزینه عملیاتی (میلیون ریال)	نام شرکت
۲۷,۵۷۳,۳۵۱,۰۰۰	شرکت ملی نفت ایران
۱۷,۹۳۶,۲۵۰,۱۴۷	شرکت ملی پالایش و پخش فرآورده‌های نفتی ایران
۵,۴۶۶,۹۵۰,۹۳۸	شرکت ملی گاز ایران
۱,۱۸۴,۴۶۳,۸۳۰	شرکت بازرگانی دولتی ایران
۱,۰۴۴,۵۵۶,۴۱۰	بانک ملی ایران
۵۹۵,۶۷۶,۵۵۶	شرکت پشتیبانی امور دام کشور
۴۸۸,۷۱۰,۰۰۰	شرکت سهامی بیمه ایران
۴۱۰,۸۳۷,۰۶۸	سازمان بیمه سلامت ایران
۳۸۶,۱۰۰,۹۰۴	بانک کشاورزی
۳۳۸,۸۱۴,۱۸۶	سازمان توسعه و نوسازی معادن و صنایع معدنی ایران (ایمیدرو)

پرهزینه‌ترین شرکتها در سال ۱۴۰۱



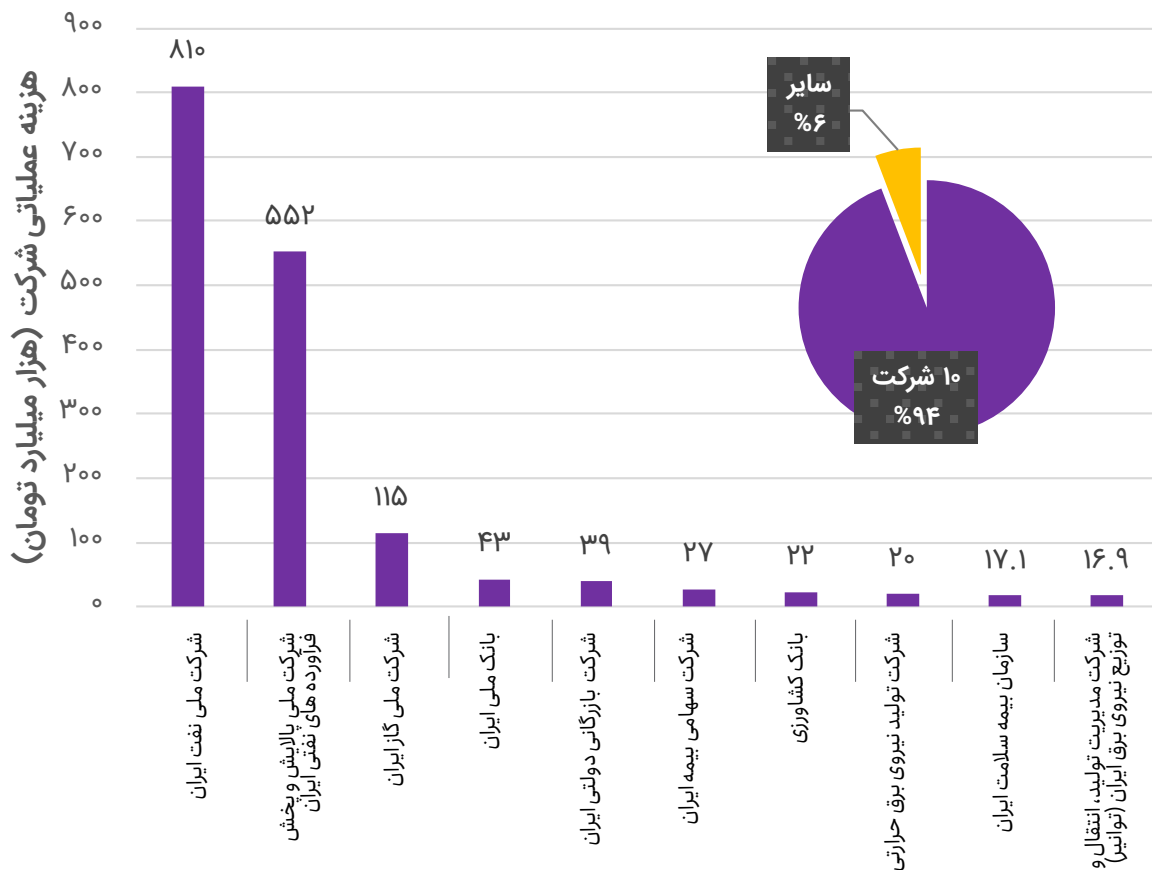
سال ۱۴۰۰	
هزینه عملیاتی (میلیون ریال)	نام شرکت
۱۸,۲۷۸,۶۰۸,۰۰۰	شرکت ملی نفت ایران
۱۲,۱۷۶,۷۶۷,۵۹۷	شرکت ملی پالایش و پخش فرآورده های نفتی ایران
۱,۵۸۴,۹۶۰,۹۵۵	شرکت ملی گاز ایران
۸۰۵,۲۲۹,۰۴۴	بانک ملی ایران
۷۰۷,۹۵۱,۸۱۵	شرکت بازرگانی دولتی ایران
۲۹۶,۵۴۲,۶۸۰	بانک کشاورزی
۲۸۰,۶۸۲,۰۰۰	شرکت سهامی بیمه ایران
۲۶۷,۶۹۴,۰۷۴	سازمان بیمه سلامت ایران
۲۳۳,۷۲۷,۳۴۰	شرکت پشتیبانی امور دام کشور
۲۲۱,۶۹۱,۱۷۷	سازمان توسعه و نوسازی معادن و صنایع معدنی ایران (ایمیدرو)

پرهزینه ترین شرکتها در سال ۱۴۰۰



سال ۱۳۹۹	
هزینه عملیاتی (میلیون ریال)	نام شرکت
۸,۱۰۸,۷۲۲,۰۰۰	شرکت ملی نفت ایران
۵,۵۲۲,۳۷۰,۱۲۱	شرکت ملی پالایش و پخش فرآورده های نفتی ایران
۱,۱۵۶,۹۱۱,۳۷۹	شرکت ملی گاز ایران
۴۳۰,۸۸۹,۶۵۹	بانک ملی ایران
۳۹۳,۱۰۶,۲۶۴	شرکت بازرگانی دولتی ایران
۲۷۰,۸۶۷,۰۰۰	شرکت سهامی بیمه ایران
۲۲۵,۱۸۰,۸۰۴	بانک کشاورزی
۲۰۷,۳۶۲,۱۱۱	شرکت تولید نیروی برق حرارتی
۱۷۰,۹۳۱,۱۵۱	سازمان بیمه سلامت ایران
۱۶۸,۷۹۸,۲۵۰	شرکت مدیریت تولید، انتقال و توزیع نیروی برق ایران (توانیر)

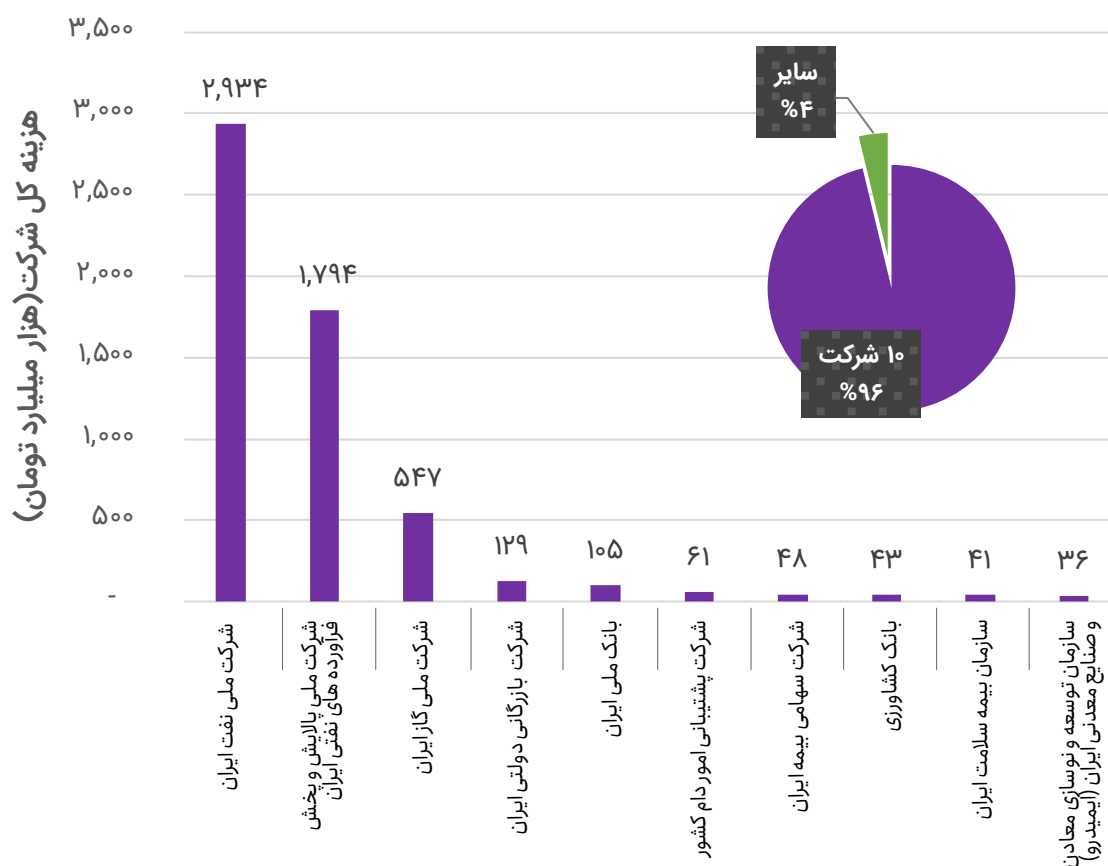
پرهزینه ترین شرکتها در سال ۱۳۹۹



پرهزینه‌ترین شرکت‌ها (هزینه کل)

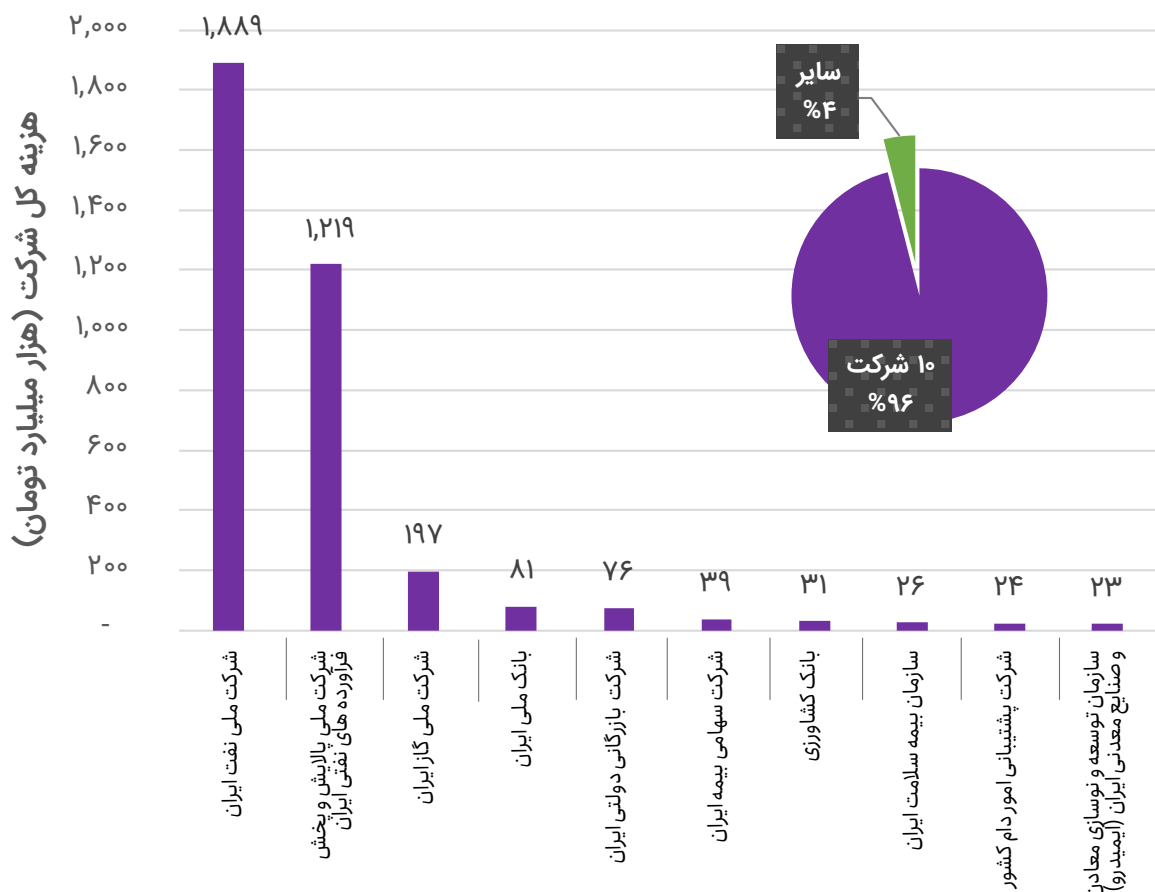
سال ۱۴۰۱	
هزینه کل (میلیون ریال)	نام شرکت
۲۹,۳۴۹,۲۸۰,۰۰۰	شرکت ملی نفت ایران
۱۷,۹۴۶,۵۹۱,۲۸۲	شرکت ملی پالایش و پخش فرآورده های نفتی ایران
۵,۴۷۹,۹۰۳,۷۸۰	شرکت ملی گاز ایران
۱,۲۹۹,۹۶۴,۷۱۹	شرکت بازرگانی دولتی ایران
۱,۰۵۴,۱۱۶,۸۳۷	بانک ملی ایران
۶۱۳,۴۷۸,۰۶۲	شرکت پشتیبانی امور دام کشور
۴۸۹,۸۹۷,۷۶۶	شرکت سهامی بیمه ایران
۴۳۷,۴۳۴,۱۶۳	بانک کشاورزی
۴۱۰,۸۳۷,۰۶۸	سازمان بیمه سلامت ایران
۳۶۰,۰۷۲,۷۳۷	سازمان توسعه و نوسازی معادن و صنایع معدنی ایران (ایمیدرو)

پرهزینه‌ترین شرکتها در سال ۱۴۰۱



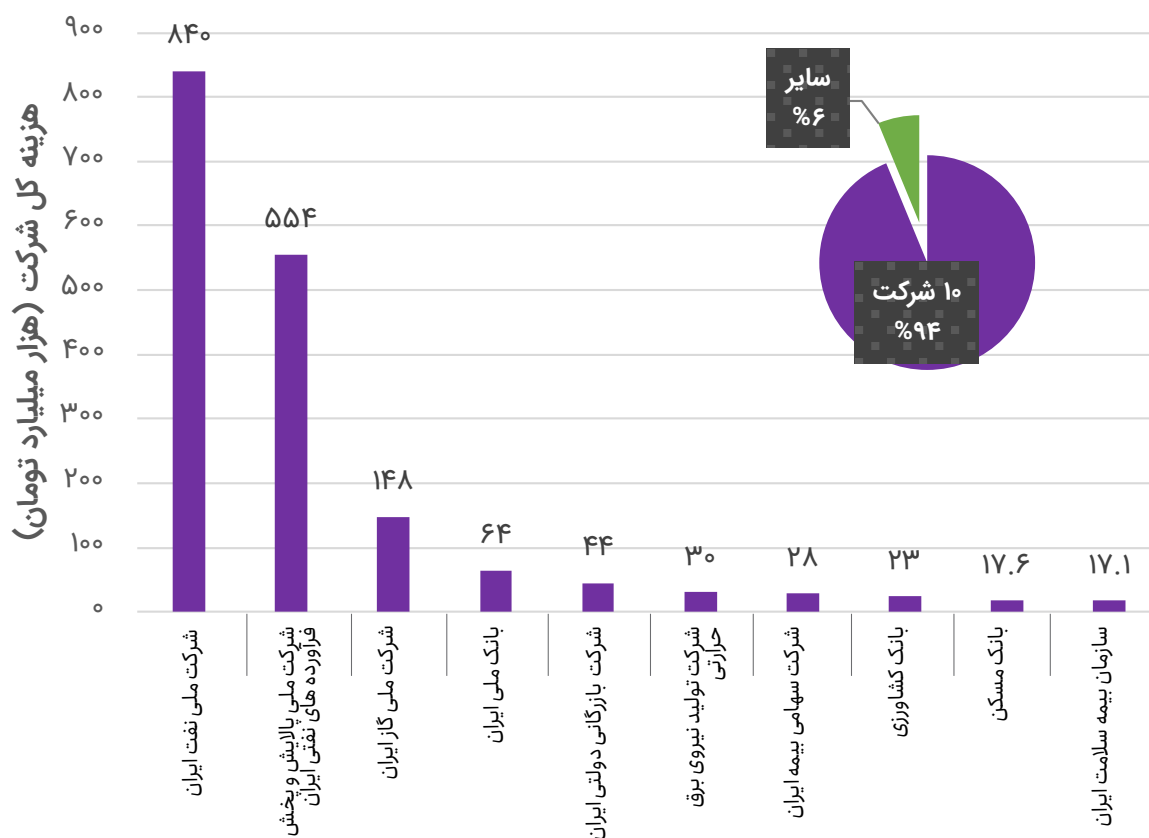
سال ۱۴۰۰	
هزینه کل (میلیون ریال)	نام شرکت
۱۸,۸۹۷,۹۳۰,۰۰۰	شرکت ملی نفت ایران
۱۲,۱۹۶,۳۱۷,۰۱۸	شرکت ملی پالایش و پخش فرآورده های نفتی ایران
۱,۹۷۳,۸۴۷,۶۱۷	شرکت ملی گاز ایران
۸۱۴,۹۰۱,۸۹۳	بانک ملی ایران
۷۶۵,۷۵۰,۵۶۵	شرکت بازرگانی دولتی ایران
۳۹۳,۸۹۹,۷۷۳	شرکت سهامی بیمه ایران
۳۱۱,۶۴۶,۱۵۸	بانک کشاورزی
۲۶۹,۸۳۹,۴۳۸	سازمان بیمه سلامت ایران
۲۴۰,۰۸۷,۶۶۳	شرکت پشتیبانی امور دام کشور
۲۳۰,۷۷۳,۶۸۸	سازمان توسعه و نوسازی معادن و صنایع معدنی ایران (ایمیدرو)

پرهزینه ترین شرکتها در سال ۱۴۰۰



سال ۱۳۹۹	
هزینه کل (میلیون ریال)	نام شرکت
۸,۴۰۶,۵۴۲,۰۰۰	شرکت ملی نفت ایران
۵,۵۴۶,۲۵۷,۳۷۹	شرکت ملی پالایش و پخش فرآورده های نفتی ایران
۱,۴۸۰,۵۱۹,۱۷۱	شرکت ملی گاز ایران
۶۴۹,۱۱۷,۰۰۵	بانک ملی ایران
۴۴۳,۷۲۱,۰۹۹	شرکت بازرگانی دولتی ایران
۳۰۰,۲۹۹,۱۷۹	شرکت تولید نیروی برق حرارتی
۲۸۷,۴۳۹,۶۷۳	شرکت سهامی بیمه ایران
۲۳۴,۵۱۳,۳۶۵	بانک کشاورزی
۱۷۵,۶۸۵,۵۹۱	بانک مسکن
۱۷۱,۰۵۷,۱۸۹	سازمان بیمه سلامت ایران

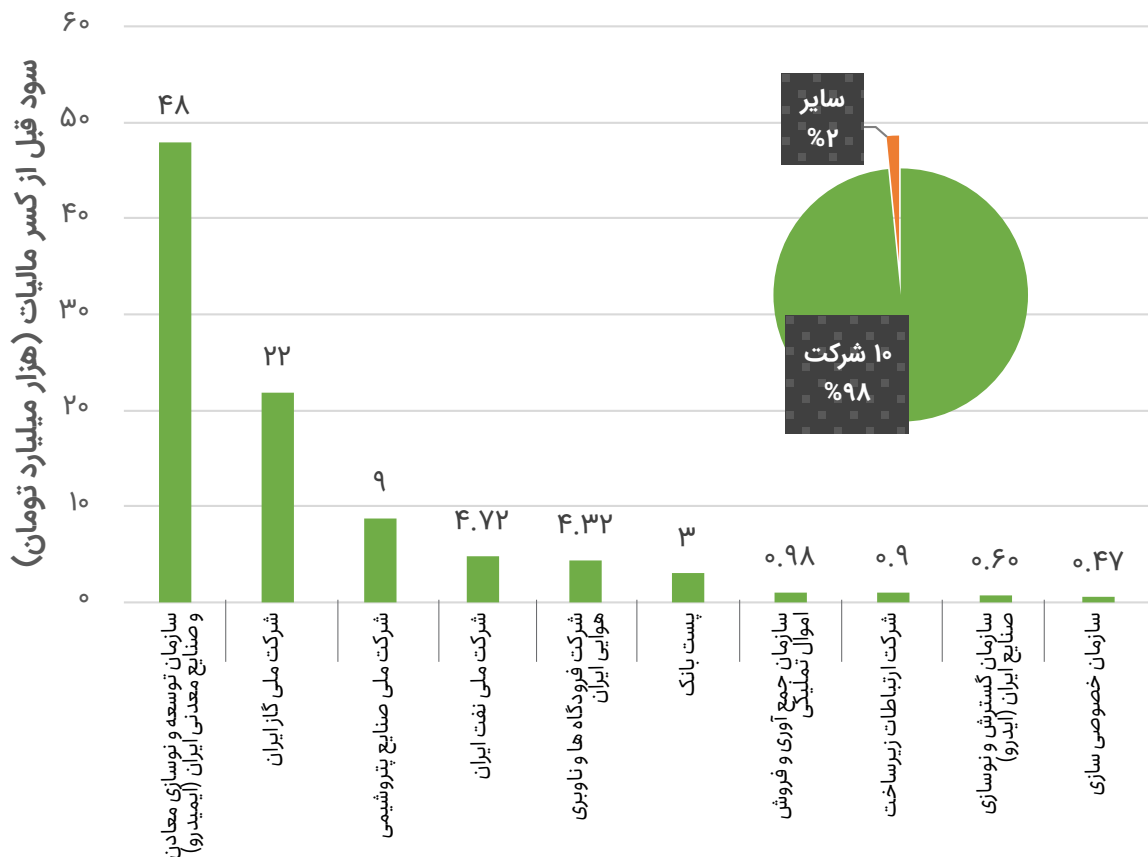
پرهزینه ترین شرکتها در سال ۱۳۹۹



پرسودترین شرکت‌ها (قبل از کسر مالیات)

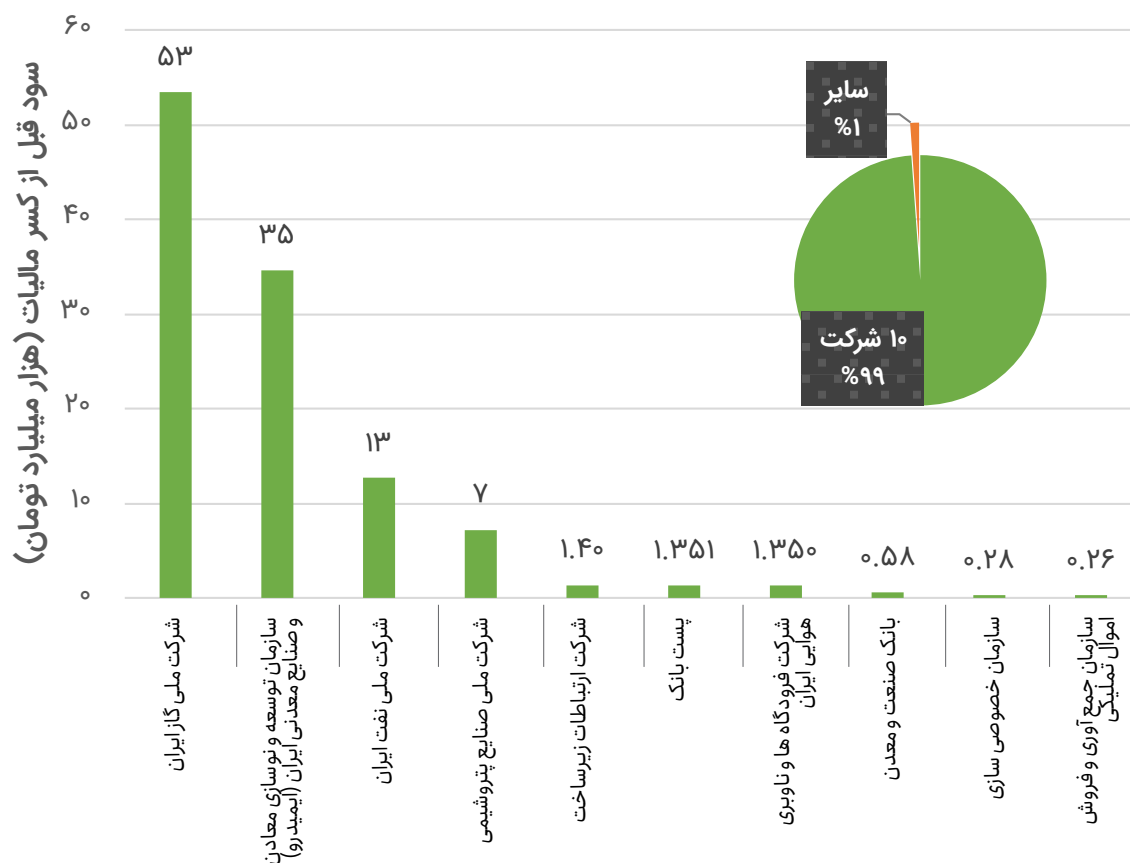
سال ۱۴۰۱	
نام شرکت	سود قبل از کسر مالیات (میلیون ریال)
سازمان توسعه و نوسازی معادن و صنایع معدنی ایران (ایمیدرو)	۴۸۰,۰۰۷,۸۱۹
شرکت ملی گاز ایران	۲۱۸,۶۰۵,۹۳۰
شرکت ملی صنایع پتروشیمی	۸۶,۵۱۲,۰۸۴
شرکت ملی نفت ایران	۴۷,۲۴۸,۰۰۰
شرکت فرودگاه‌ها و ناوبری هوایی ایران	۴۳,۲۱۸,۷۳۳
پست بانک	۲۹,۳۲۲,۶۳۵
سازمان جمع‌آوری و فروش اموال تملیکی	۹,۸۱۳,۰۳۵
شرکت ارتباطات زیرساخت	۹,۴۵۷,۴۰۰
سازمان گسترش و نوسازی صنایع ایران (ایدرو)	۶,۰۴۴,۰۴۱
سازمان خصوصی سازی	۴,۶۵۹,۸۰۱

پرسودترین شرکتها در سال ۱۴۰۱



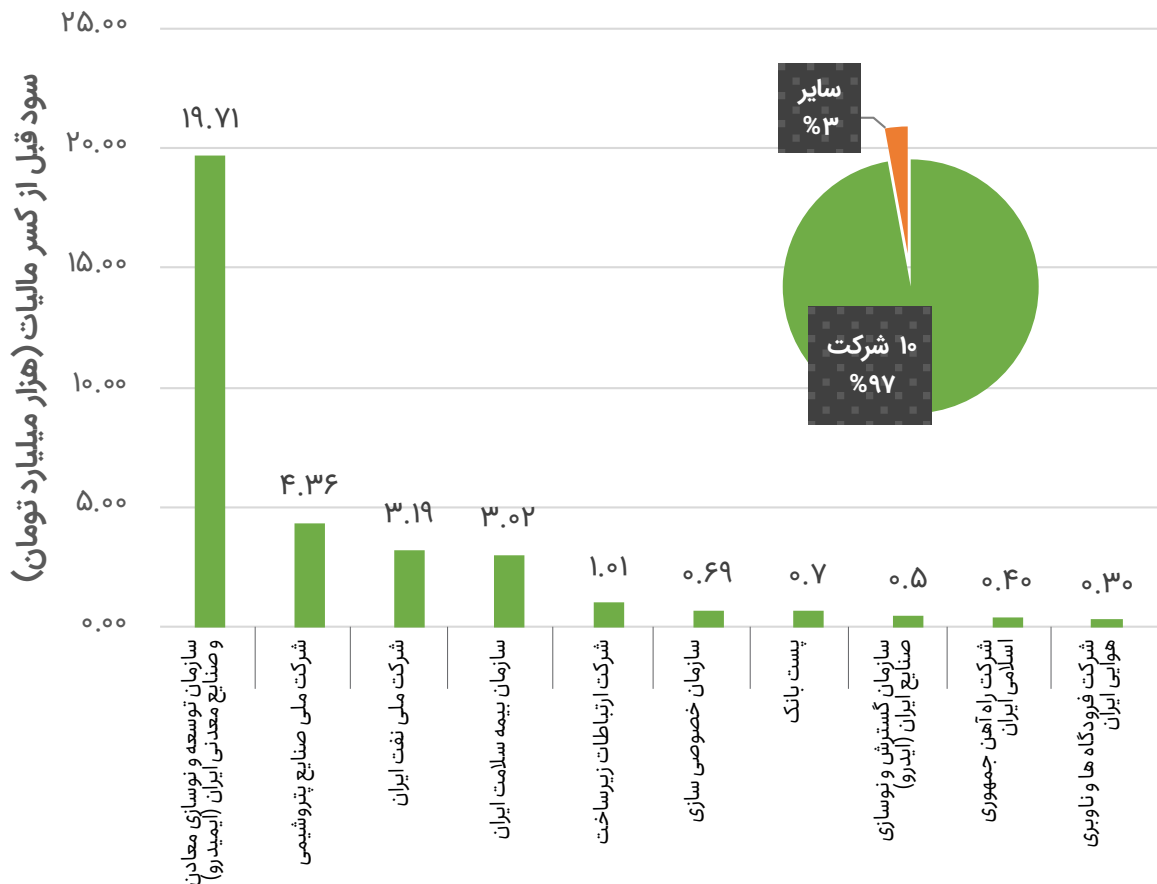
سال ۱۴۰۰	
سود قبل از کسر مالیات (میلیون ریال)	نام شرکت
۵۳۴,۹۷۷,۸۷۵	شرکت ملی گاز ایران
۳۴۶,۶۵۲,۰۱۹	سازمان توسعه و نوسازی معادن و صنایع معدنی ایران (ایمیدرو)
۱۲۶,۸۱۵,۰۰۰	شرکت ملی نفت ایران
۷۲,۰۵۷,۱۹۱	شرکت ملی صنایع پتروشیمی
۱۳,۹۶۴,۶۵۸	شرکت ارتباطات زیرساخت
۱۳,۵۱۲,۸۵۹	پست بانک
۱۳,۵۰۴,۷۸۱	شرکت فرودگاه‌ها و ناوبری هوایی ایران
۵,۸۱۰,۹۸۷	بانک صنعت و معدن
۲,۸۴۶,۳۷۸	سازمان خصوصی سازی
۲,۶۲۳,۰۰۴	سازمان جمع‌آوری و فروش اموال تملیکی

پرسودترین شرکتها در سال ۱۴۰۰



سال ۱۳۹۹	
نام شرکت	سود قبل از کسر مالیات (میلیون ریال)
سازمان توسعه و نوسازی معادن و صنایع معدنی ایران (ایمیدرو)	۱۹۷,۱۵۴,۵۹۲
شرکت ملی صنایع پتروشیمی	۴۳,۶۲۳,۳۶۳
شرکت ملی نفت ایران	۳۱,۹۳۹,۰۰۰
سازمان بیمه سلامت ایران	۳۰,۲۵۲,۶۶۱
شرکت ارتباطات زیرساخت	۱۵,۰۶۵,۱۱۸
سازمان خصوصی سازی	۶,۸۶۹,۸۷۹
پست بانک	۶,۷۱۱,۵۴۶
سازمان گسترش و نوسازی صنایع ایران (ایدرو)	۵,۰۶۶,۹۵۲
شرکت راه آهن جمهوری اسلامی ایران	۴,۰۳۵,۲۶۰
شرکت فرودگاه‌ها و ناوبری هوایی ایران	۳,۰۲۷,۷۱۰

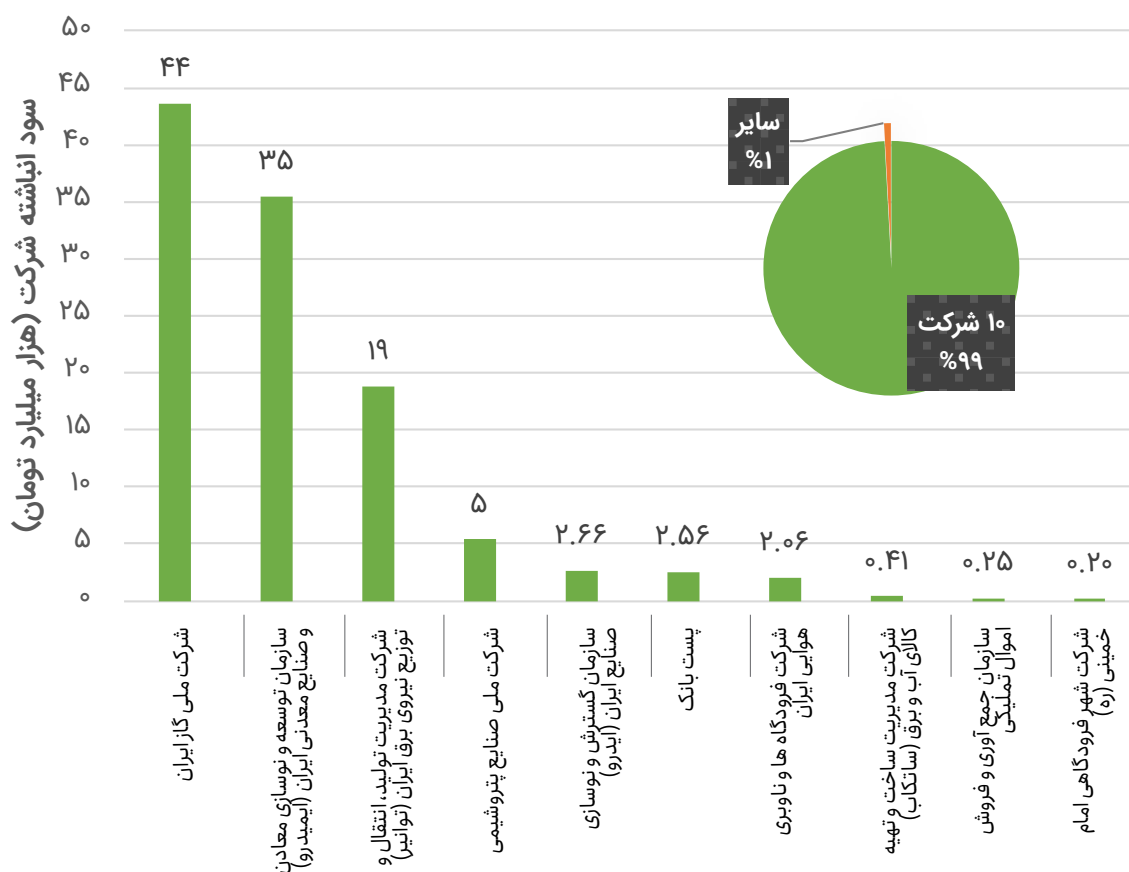
پرسودترین شرکتها در سال ۱۳۹۹



پرسودترین شرکت‌ها (سود انباشته)

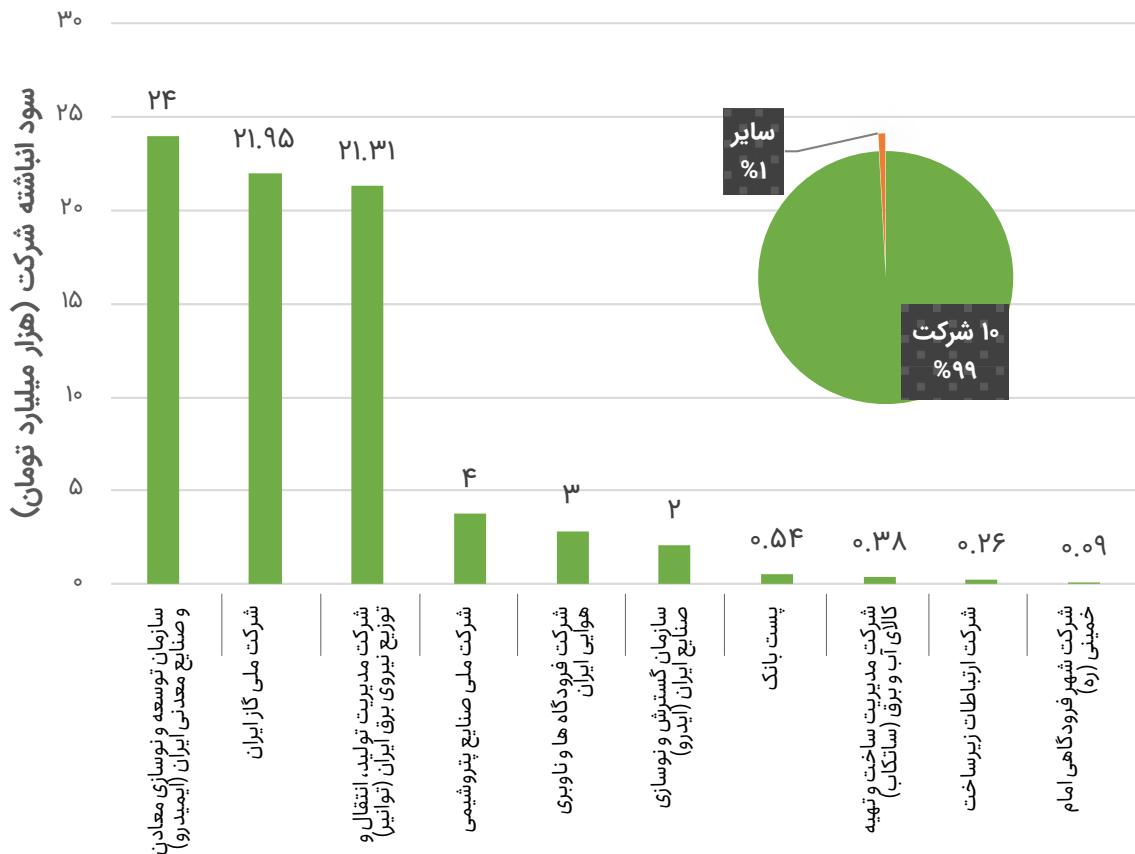
سال ۱۴۰۱	
سود انباشته (میلیون ریال)	نام شرکت
۴۳۵,۹۰۵,۶۵۲	شرکت ملی گاز ایران
۳۵۴,۳۵۷,۳۲۸	سازمان توسعه و نوسازی معادن و صنایع معدنی ایران (ایمیدرو)
۱۸۷,۹۱۲,۹۰۴	شرکت مدیریت تولید، انتقال و توزیع نیروی برق ایران (توانیر)
۵۳,۷۷۵,۹۰۳	شرکت ملی صنایع پتروشیمی
۲۶,۶۰۲,۵۹۸	سازمان گسترش و نوسازی صنایع ایران (ایدرو)
۲۵,۵۸۵,۷۴۱	پست بانک
۲۰,۵۶۸,۶۵۶	شرکت فرودگاه‌ها و ناوبری هوایی ایران
۴,۱۴۰,۰۳۳	شرکت مدیریت ساخت و تهیه کالای آب و برق (ساتکاب)
۲,۴۵۰,۰۱۷	سازمان جمع‌آوری و فروش اموال تملیکی
۲,۰۱۳,۷۹۴	شرکت شهر فرودگاهی امام خمینی (ره)

پرسودترین شرکتها در سال ۱۴۰۱



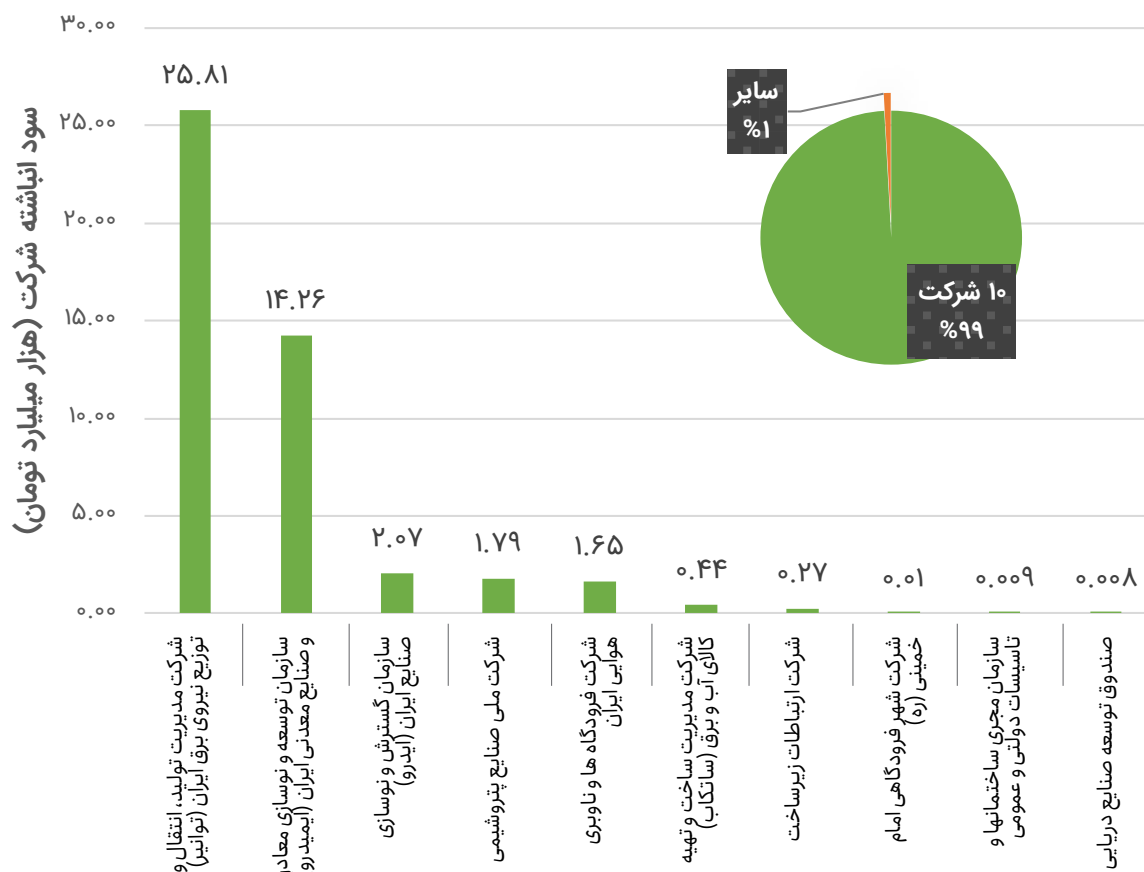
سال ۱۴۰۰	
نام شرکت	سود انباشته (میلیون ریال)
سازمان توسعه و نوسازی معادن و صنایع معدنی ایران (ایمیدرو)	۲۳۹,۴۶۹,۸۱۲
شرکت ملی گاز ایران	۲۱۹,۴۸۵,۷۸۱
شرکت مدیریت تولید، انتقال و توزیع نیروی برق ایران (توانیر)	۲۱۳,۰۶۲,۵۹۳
شرکت ملی صنایع پتروشیمی	۳۷,۴۵۸,۳۷۰
شرکت فرودگاه‌ها و ناوبری هوایی ایران	۲۸,۶۰۴,۵۳۴
سازمان گسترش و نوسازی صنایع ایران (ایدرو)	۲۰,۷۴۳,۸۴۰
پست بانک	۵,۴۲۰,۲۴۹
شرکت مدیریت ساخت و تهیه کالای آب و برق (ساتکاب)	۳,۸۲۴,۲۷۲
شرکت ارتباطات زیرساخت	۲,۵۷۵,۷۷۴
شرکت شهر فرودگاهی امام خمینی (ره)	۹۴۷,۱۸۹

پرسودترین شرکتها در سال ۱۴۰۰



سال ۱۳۹۹	
سود انباشته (میلیون ریال)	نام شرکت
۲۵۸,۱۱۸,۷۸۲	شرکت مدیریت تولید، انتقال و توزیع نیروی برق ایران (توانیر)
۱۴۲,۵۹۵,۴۶۸	سازمان توسعه و نوسازی معادن و صنایع معدنی ایران (ایمیدرو)
۲۰,۷۰۸,۴۸۸	سازمان گسترش و نوسازی صنایع ایران (ایدرو)
۱۷,۸۸۹,۹۲۳	شرکت ملی صنایع پتروشیمی
۱۶,۴۵۰,۲۳۱	شرکت فرودگاه‌ها و ناوبری هوایی ایران
۴,۴۳۲,۹۰۶	شرکت مدیریت ساخت و تهیه کالای آب و برق (ساتکاب)
۲,۶۷۰,۶۶۷	شرکت ارتباطات زیرساخت
۱۴۲,۰۷۰	شرکت شهر فرودگاهی امام خمینی (ره)
۸۹,۳۸۰	سازمان مجری ساختمانها و تاسیسات دولتی و عمومی
۷۸,۶۷۷	صندوق توسعه صنایع دریایی

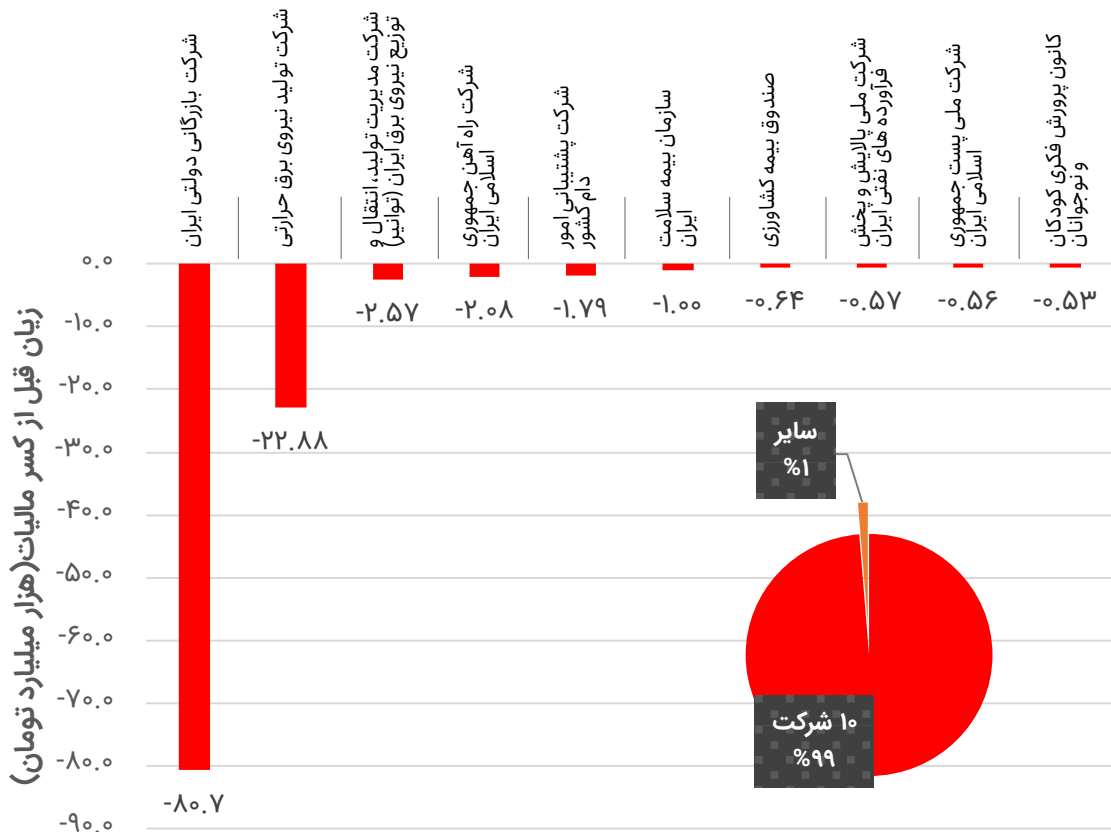
پرسودترین شرکتها در سال ۱۳۹۹



پرزیان‌ترین شرکت‌ها (زیان قبل از کسر مالیات)

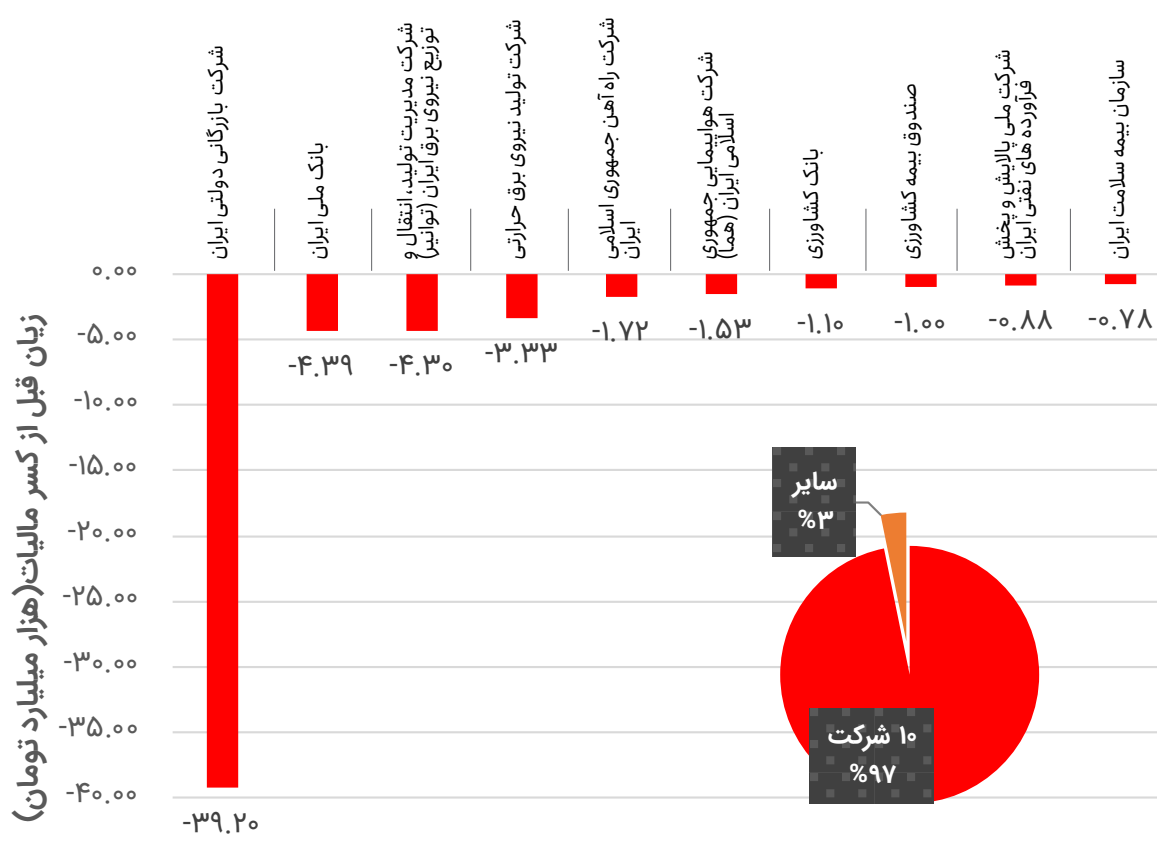
سال ۱۴۰۱	
نام شرکت	زیان قبل از کسر مالیات (میلیون ریال)
شرکت بازرگانی دولتی ایران	-۸۰۷,۰۱۶,۴۳۲
شرکت تولید نیروی برق حرارتی	-۲۲۸,۷۸۵,۵۵۳
شرکت مدیریت تولید، انتقال و توزیع نیروی برق ایران (توانیر)	-۲۵,۶۶۰,۶۵۸
شرکت راه آهن جمهوری اسلامی ایران	-۲۰,۷۵۳,۶۲۸
شرکت پشتیبانی امور دام کشور	-۱۷,۹۳۲,۶۸۷
سازمان بیمه سلامت ایران	-۹,۹۵۱,۹۰۸
صندوق بیمه کشاورزی	-۶,۴۲۸,۳۶۷
شرکت ملی پالایش و پخش فرآورده های نفتی ایران	-۵,۶۵۵,۲۰۴
شرکت ملی پست جمهوری اسلامی ایران	-۵,۶۳۴,۱۶۳
کانون پرورش فکری کودکان و نوجوانان	-۵,۲۸۴,۸۳۰

پرزیان‌ترین شرکتها در سال ۱۴۰۱



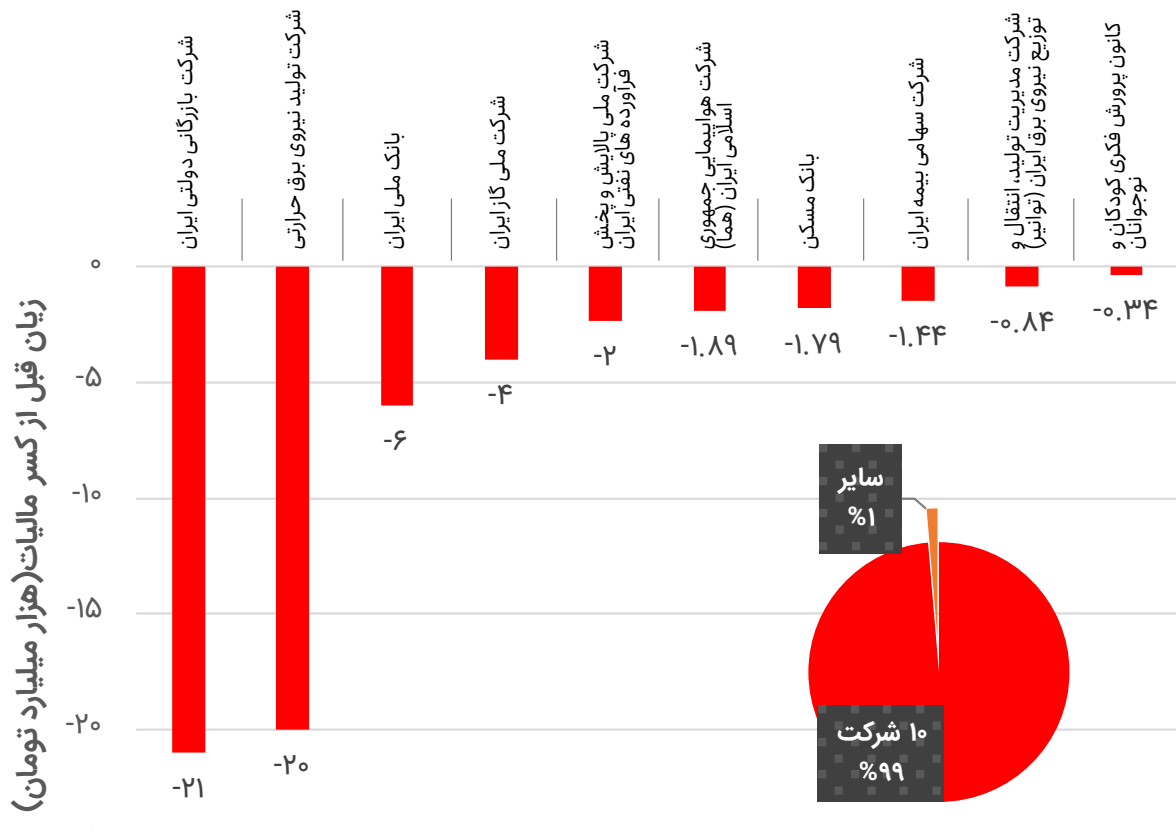
سال ۱۴۰۰	
زیان قبل از کسر مالیات (میلیون ریال)	نام شرکت
-۳۹۱,۹۸۹,۷۴۸	شرکت بازرگانی دولتی ایران
-۴۳,۹۲۲,۱۲۹	بانک ملی ایران
-۴۲,۹۷۲,۰۸۶	شرکت مدیریت تولید، انتقال و توزیع نیروی برق ایران (توانیر)
-۳۳,۳۲۵,۸۵۹	شرکت تولید نیروی برق حرارتی
-۱۷,۱۶۷,۸۴۱	شرکت راه آهن جمهوری اسلامی ایران
-۱۵,۲۹۶,۶۵۰	شرکت هواپیمایی جمهوری اسلامی ایران (هما)
-۱۱,۰۱۱,۱۴۲	بانک کشاورزی
-۱۰,۰۰۳,۷۵۸	صندوق بیمه کشاورزی
-۸,۸۳۴,۵۰۰	شرکت ملی پالایش و پخش فرآورده های نفتی ایران
-۷,۷۸۱,۰۷۲	سازمان بیمه سلامت ایران

پر زیان ترین شرکتها در سال ۱۴۰۰



سال ۱۳۹۹	
نام شرکت	زیان قبل از کسر مالیات (میلیون ریال)
شرکت بازرگانی دولتی ایران	-۲۱۱,۸۵۰,۱۰۴
شرکت تولید نیروی برق حرارتی	-۲۰۸,۳۲۸,۹۲۱
بانک ملی ایران	-۶۷,۱۸۰,۸۲۲
شرکت ملی گاز ایران	-۴۶,۱۹۹,۸۵۱
شرکت ملی پالایش و پخش فرآورده های نفتی ایران	-۲۳,۱۴۷,۱۳۷
شرکت هواپیمایی جمهوری اسلامی ایران (هما)	-۱۸,۹۲۵,۹۸۴
بانک مسکن	-۱۷,۸۶۶,۰۹۸
شرکت سهامی بیمه ایران	-۱۴,۳۹۶,۸۲۵
شرکت مدیریت تولید، انتقال و توزیع نیروی برق ایران (توانیر)	-۸,۴۰۵,۳۴۶
کانون پرورش فکری کودکان و نوجوانان	-۳,۳۷۰,۲۵۶

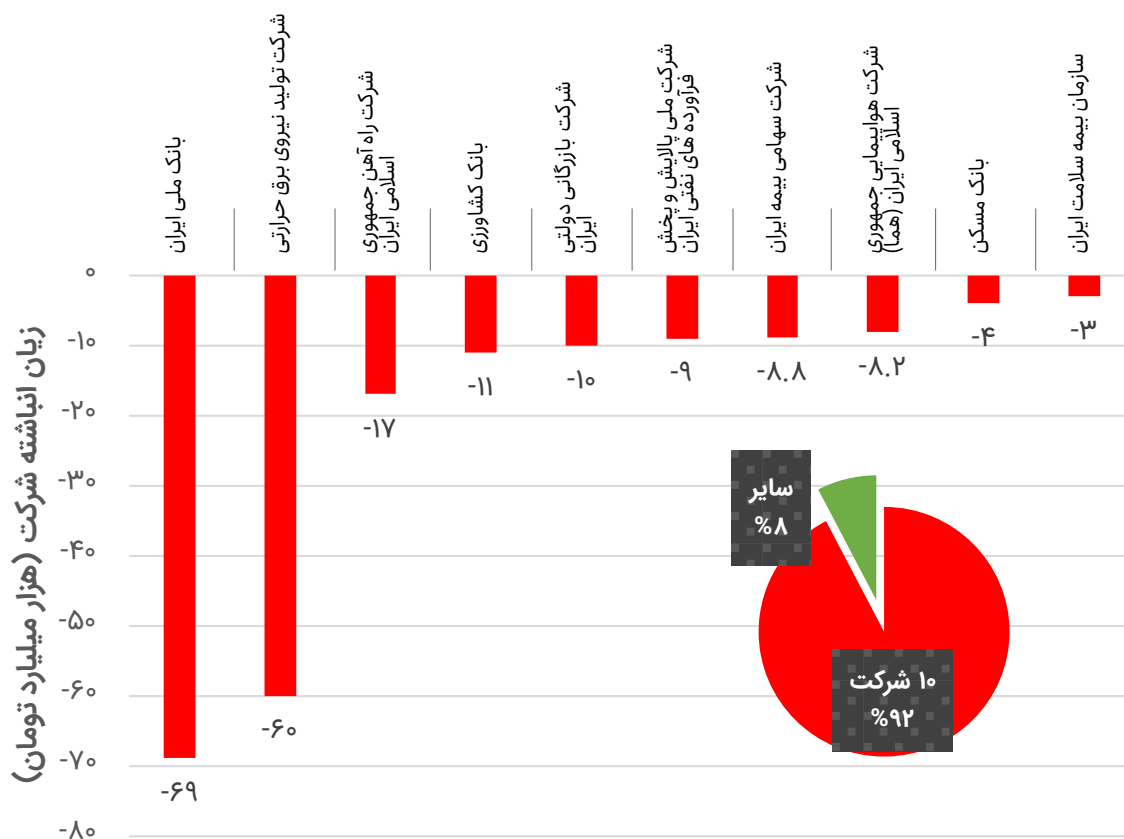
پر زیان ترین شرکتها در سال ۱۳۹۹



پرزیان‌ترین شرکت‌ها (زیان انباشته)

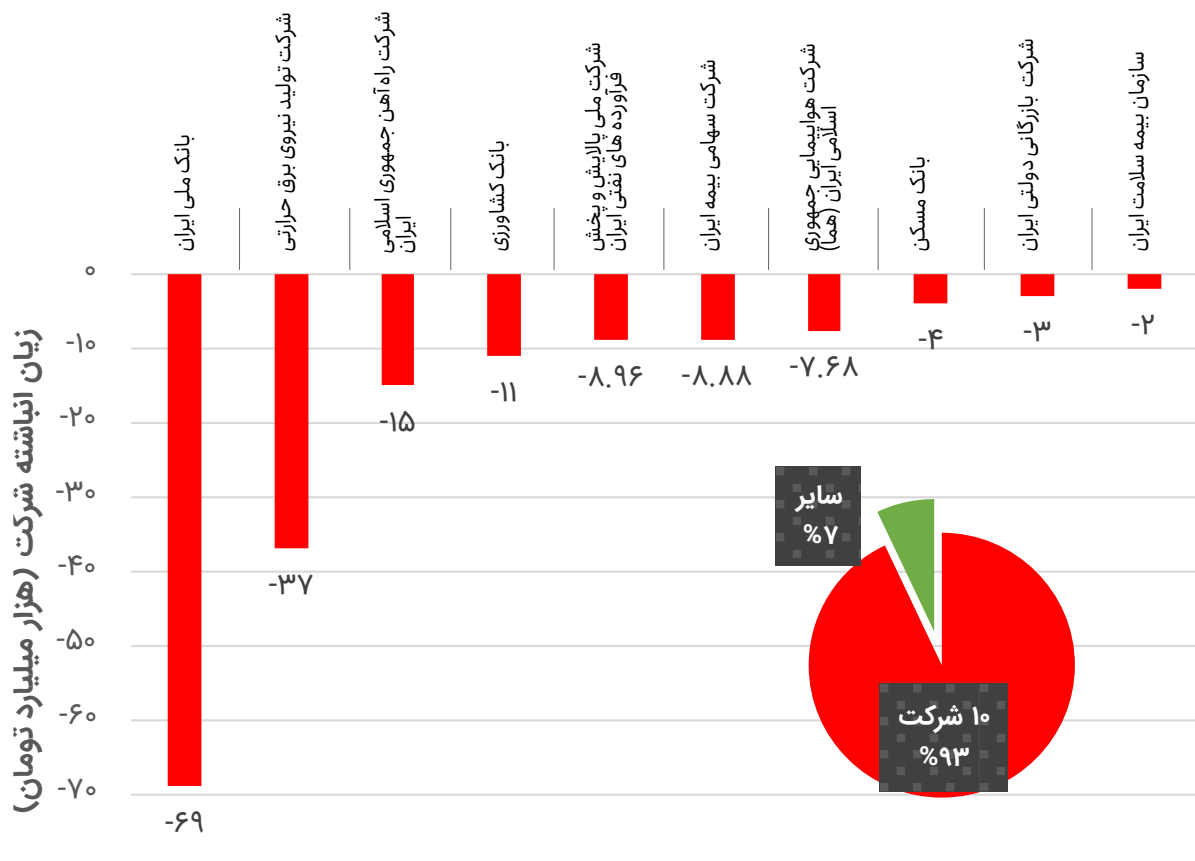
سال ۱۴۰۱	
زیان انباشته (میلیون ریال)	نام شرکت
-۶۹۸,۰۶۸,۸۵۵	بانک ملی ایران
-۶۰۸,۱۳۹,۲۲۸	شرکت تولید نیروی برق حرارتی
-۱۷۹,۰۱۰,۸۹۱	شرکت راه آهن جمهوری اسلامی ایران
-۱۱۸,۱۱۵,۶۵۷	بانک کشاورزی
-۱۰۱,۰۰۵,۰۵۸	شرکت بازرگانی دولتی ایران
-۹۵,۲۱۰,۴۲۹	شرکت ملی پالایش و پخش فرآورده های نفتی ایران
-۸۸,۳۶۳,۷۱۹	شرکت سهامی بیمه ایران
-۸۱,۵۰۷,۲۸۳	شرکت هواپیمایی جمهوری اسلامی ایران (هما)
-۴۸,۷۶۵,۹۵۶	بانک مسکن
-۳۷,۴۷۶,۹۹۶	سازمان بیمه سلامت ایران

پرزیان‌ترین شرکتها در سال ۱۴۰۱



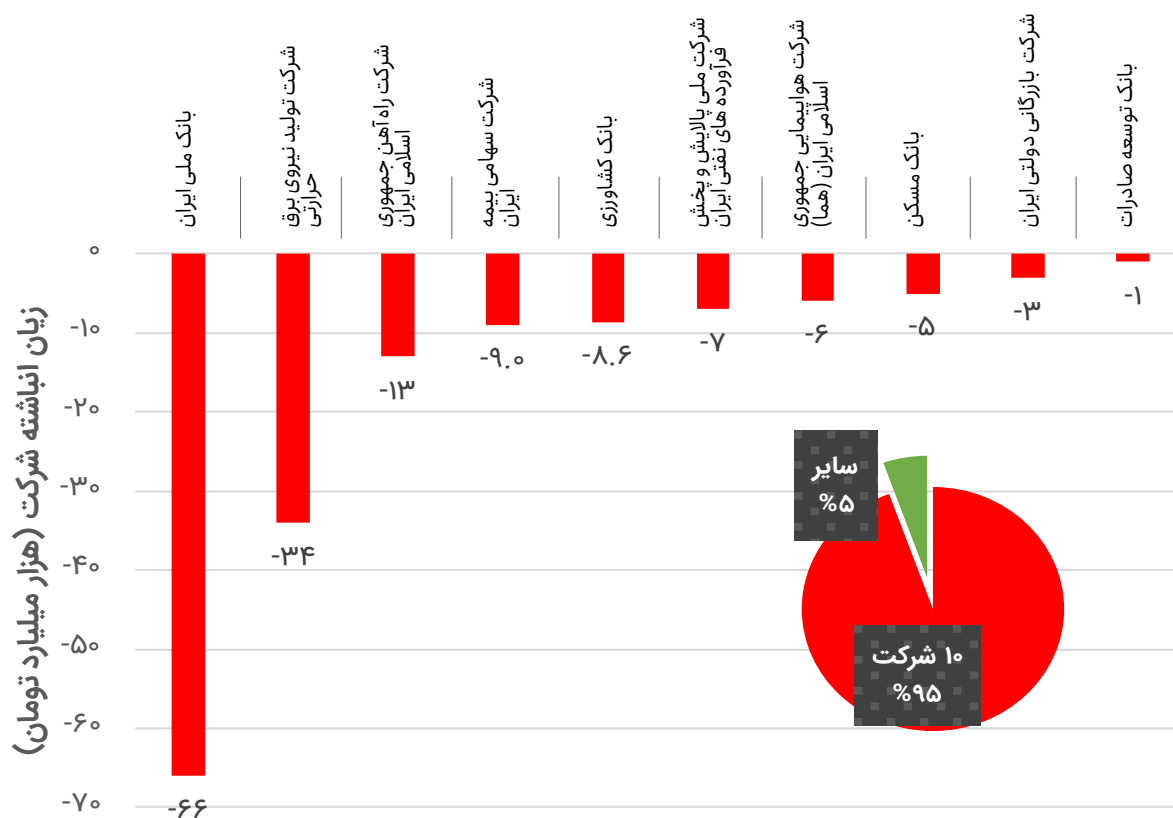
سال ۱۴۰۰	
نام شرکت	زیان انباشته (میلیون ریال)
بانک ملی ایران	-۶۹۸,۴۵۸,۳۷۳
شرکت تولید نیروی برق حرارتی	-۳۷۹,۳۴۳,۵۰۲
شرکت راه آهن جمهوری اسلامی ایران	-۱۵۸,۲۵۷,۲۶۳
بانک کشاورزی	-۱۱۸,۱۳۷,۷۲۰
شرکت ملی پالایش و پخش فرآورده های نفتی ایران	-۸۹,۵۵۵,۲۲۵
شرکت سهامی بیمه ایران	-۸۸,۸۰۵,۸۲۰
شرکت هواپیمایی جمهوری اسلامی ایران (هما)	-۷۶,۸۱۲,۰۷۷
بانک مسکن	-۴۸,۸۰۰,۸۸۹
شرکت بازرگانی دولتی ایران	-۳۴,۳۰۵,۰۸۹
سازمان بیمه سلامت ایران	-۲۷,۵۲۵,۰۸۸

پر زیان ترین شرکتها در سال ۱۴۰۰



سال ۱۳۹۹	
نام شرکت	زیان انباشته (میلیون ریال)
بانک ملی ایران	-۶۶۸,۵۹۳,۷۵۸
شرکت تولید نیروی برق حرارتی	-۳۴۵,۰۲۴,۳۰۳
شرکت راه آهن جمهوری اسلامی ایران	-۱۳۹,۵۶۸,۸۵۳
شرکت سهامی بیمه ایران	-۸۹,۷۳۶,۲۲۹
بانک کشاورزی	-۸۶,۳۱۴,۰۹۷
شرکت ملی پالایش و پخش فرآورده های نفتی ایران	-۷۹,۲۰۸,۶۴۱
شرکت هواپیمایی جمهوری اسلامی ایران (هما)	-۶۱,۵۱۵,۴۲۷
بانک مسکن	-۵۰,۳۶۳,۴۲۵
شرکت بازرگانی دولتی ایران	-۳۴,۳۰۵,۰۸۹
بانک توسعه صادرات	-۱۹,۹۰۲,۲۵۱

پر زیان ترین شرکتها در سال ۱۳۹۹

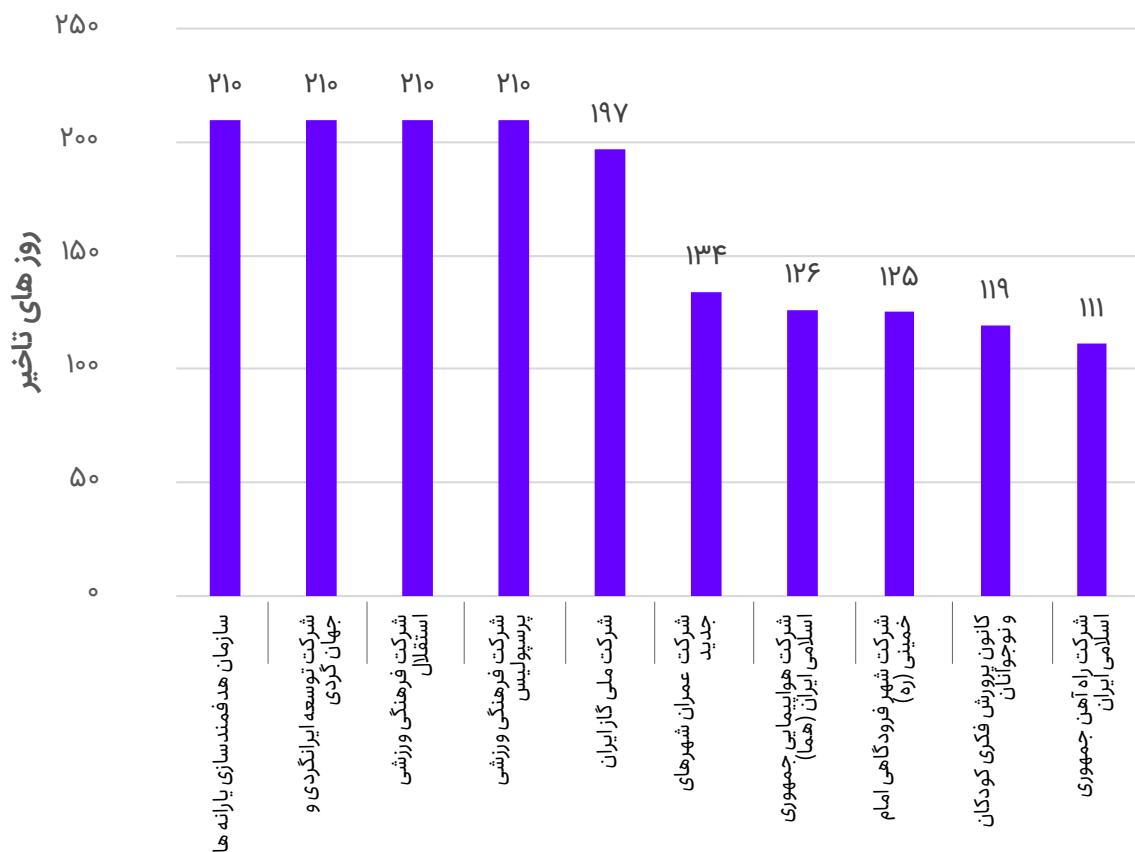


روزهای تاخیر در برگزاری مجامع

سال ۱۴۰۱	
روز	نام شرکت
۲۱۰	سازمان هدفمندسازی یارانه‌ها *
۲۱۰	شرکت توسعه ایرانگردی و جهان گردی *
۲۱۰	شرکت فرهنگی ورزشی استقلال *
۲۱۰	شرکت فرهنگی ورزشی پرسپولیس *
۱۹۷	شرکت ملی گاز ایران
۱۳۴	شرکت عمران شهرهای جدید
۱۲۶	شرکت هواپیمایی جمهوری اسلامی ایران (هما)
۱۲۵	شرکت شهر فرودگاهی امام خمینی (ره)
۱۱۹	کانون پرورش فکری کودکان و نوجوانان
۱۱۱	شرکت راه آهن جمهوری اسلامی ایران

* مجامع این شرکت‌ها تا پایان سال ۱۴۰۲ برگزار نشده است.

تعداد روزهای تاخیر در برگزاری مجامع



۲. شرکت‌های دولتی

۱.۲. وزارت آموزش و پرورش

کانون پرورش فکری کودکان و نوجوانان

شناسه ملی: ۱۰۱۰۰۸۶۵۵۹۶



 مدیر عامل: حامد علامتی	دستگاه اصلی وزارت آموزش و پرورش	مرجع تصویب اساسنامه اولیه شورای انقلاب
	تاریخ تاسیس ۱۳۵۹/۰۲/۱۷	تاریخ تصویب اساسنامه اولیه ۱۳۵۹/۰۲/۳۱
	سرمایه اولیه (میلیون ریال) ۱۰	مرجع تصویب اساسنامه فعلی بدون تغییر
	سرمایه فعلی (میلیون ریال) ۲,۵۲۲,۰۰۰	تاریخ تصویب اساسنامه فعلی بدون تغییر

انتصاب: ۱۴۰۱/۰۴/۲۵ انتصاب: ۱۴۰۱/۰۴/۲۵ انتصاب: ۱۴۰۱/۰۴/۲۵	مهدی ارگانی محمد رضا طالش مجیدی علی زرافشان	انتصاب: ۱۴۰۱/۰۴/۲۵ انتصاب: ۱۴۰۱/۰۲/۲۵	حامد علامتی افشین علاء
--	--	--	---

اعضای هیئت مدیره

وزیر آموزش و پرورش (رئیس مجمع) وزیر امور اقتصادی و دارایی وزیر علوم، تحقیقات و فناوری	وزیر فرهنگ و ارشاد اسلامی رئیس سازمان برنامه و بودجه کشور رییس سازمان صدا و سیما جمهوری اسلامی
--	---

اعضای مجمع

<ul style="list-style-type: none"> تاسیس مراکز عرضه کتاب و آموزش‌های فرهنگی و هنری کودکان و نوجوانان کمک به توسعه و تکمیل کتابخانه‌های مساجد، مدارس، کتابخانه‌های عمومی و سایر موسسات تهیه و استفاده از وسایل سمعی و بصری، تدارک وسایل آموزشی، تولید، خرید، توزیع و نمایش و فروش فیلم‌های سینمایی مخصوص کودکان و نوجوانان ایجاد کتاب رسان‌های سیار جهت عرضه کتاب به کودکان و نوجوانان در روستاها کمک به توسعه و ترویج ادبیات کودکان و نوجوانان از طریق تشویق نویسندگان، طراحان، هنرمندان و ناشران تولید تئاتر و برگزاری جشنواره‌ها و نمایشگاه‌های هنری همکاری با کلیه موسسات ایرانی و غیرایرانی که با کانون هدف‌های مشابه دارند
--

محورهای اصلی فعالیت

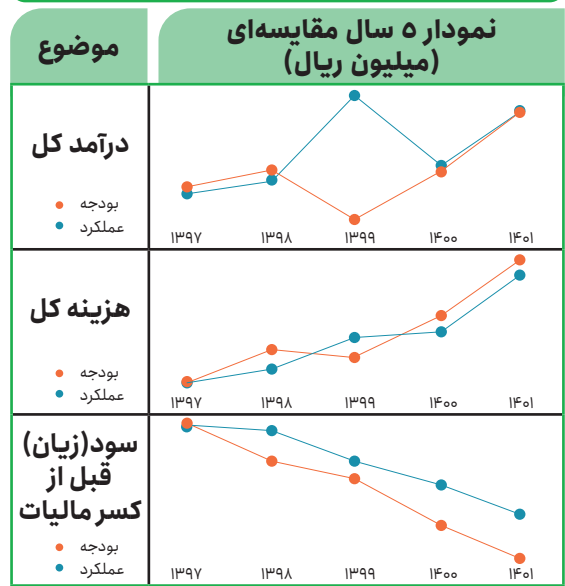
شرکت مارگارین

شرکت‌های زیر مجموعه (۱ عدد)

کانون پرورش فکری کودکان و نوجوانان



مقایسه بودجه و عملکرد شرکت اصلی



نیروی انسانی

سال / نوع استخدام	۱۳۹۷	۱۳۹۸	۱۳۹۹	۱۴۰۰	۱۴۰۱
رسمی و پیمانی	۱,۶۵۶	۱,۵۸۰	۱,۴۶۱	۱,۵۲۸	۱,۴۶۲
قراردادی	۳,۰۱۲	۳,۲۱۵	۳,۰۶۳	۲,۸۱۸	۲,۶۶۴
مجموع	۴,۶۶۸	۴,۷۹۵	۴,۵۲۴	۴,۳۴۶	۴,۱۲۶

اقدام مهم مالی (میلیون ریال)

سال / اقدام	۱۳۹۷	۱۳۹۸	۱۳۹۹	۱۴۰۰	۱۴۰۱	نمودار ۵ سال
دارایی	۲,۸۲۹,۴۳۷	۲,۹۳۱,۶۸۲	۳,۲۱۵,۶۸۲	۳,۳۲۸,۴۳۲	۳,۹۵۹,۷۳۹	
بدهی	۱,۳۱۲,۰۷۷	۲,۳۷۴,۸۳۰	۲,۹۵۰,۶۱۹	۴,۰۹۳,۱۴۷	۴,۷۰۲,۹۹۹	
درآمد عملیاتی	۲,۶۵۵,۰۴۱	۳,۶۳۹,۳۱۸	۲,۳۲۳,۴۲۷	۳,۷۳۳,۱۷۰	۶,۱۸۴,۴۶۹	
هزینه عملیاتی	۴,۲۵۱,۸۳۴	۶,۵۲۱,۲۴۹	۵,۷۰۷,۸۴۱	۸,۳۱۰,۰۶۱	۱۱,۴۹۶,۹۱۳	
سود (زیان) قبل از کسر مالیات	-۱,۵۴۰,۸۰۳	-۲,۸۵۱,۳۴۹	-۳,۳۷۰,۲۵۶	-۴,۵۴۹,۱۰۵	-۵,۲۸۴,۸۳۰	
سود (زیان) انباشته	-۱,۰۲۵,۸۲۲	-۲,۱۰۱,۷۹۶	-۲,۶۲۲,۰۵۲	-۳,۷۷۶,۹۵۵	-۳,۹۹۵,۶۹۴	

نسبت‌های مهم مالی

سال / نسبت	۱۳۹۷	۱۳۹۸	۱۳۹۹	۱۴۰۰	۱۴۰۱	نمودار ۵ سال
بازده دارایی	%۰	-%۳۷	-%۱۶	-%۳۵	-%۶	
بازده سرمایه در گردش	-%۲	-%۱۶۳	-%۶۷	-%۱۷۶	-%۱۸	
نسبت بدهی	%۴۶	%۸۱	%۹۲	%۱۲۳	%۱۱۹	
نسبت جاری	%۴۶۱	%۳۱۹	%۳۰۵	%۱۹۲	%۲۵۳	

۲.۲. وزارت ارتباطات
و فناوری اطلاعات



 مدیر عامل: محمد خوانساری	هیأت وزیران / مرجع تصویب اساسنامه اولیه	وزارت ارتباطات و فناوری اطلاعات / دستگاه اصلی
	۱۳۸۷/۱۲/۱۰ / تاریخ تصویب اساسنامه اولیه	۱۳۶۹/۰۴/۱۳ / تاریخ تاسیس
	بدون تغییر / مرجع تصویب اساسنامه فعلی	۴۰۰,۰۰۰ (میلیون ریال) / سرمایه اولیه
	بدون تغییر / تاریخ تصویب اساسنامه فعلی	۳,۰۴۳,۸۱۵ (میلیون ریال) / سرمایه فعلی

انتصاب: ۱۴۰۱/۰۲/۱۰ / محمد رضا عطاردی	انتصاب: ۱۴۰۰/۰۸/۱۰ / محمد خوانساری
انتصاب: ۱۴۰۰/۰۲/۲۷ / سید علی فیروزآبادی	انتصاب: ۱۴۰۱/۰۲/۱۰ / احسان کشتکاری
انتصاب: ۱۴۰۱/۰۴/۲۰ / مهدی صرامی	هیئت مدیره

وزیر امور اقتصادی و دارایی	وزیر ارتباطات و فناوری اطلاعات (رئیس مجمع)
رئیس سازمان برنامه و بودجه کشور	وزیر صنعت، معدن و تجارت
رئیس سازمان امور اداری و استخدامی کشور	مجمع اعضای

- ارایه پیشنهادهای لازم در زمینه راهبردها، سیاست‌ها و برنامه‌های بلند مدت و میان مدت فناوری اطلاعات و ارایه آن در چارچوب تعیین شده وزارت ارتباطات و فناوری اطلاعات.
- طراحی، بروزرسانی و اصلاح معماری فناوری اطلاعات کشور جهت تصویب در مراجع ذیصلاح.
- ساماندهی، نظارت و هدایت خدمات اینترنت و اینترنت در کشور به منظور کاهش وابستگی به شبکه جهانی اینترنت.
- ممیزی و ایجاد هماهنگی بین پروژه‌های ملی فناوری اطلاعات.
- تهیه و پیشنهاد دستورالعمل‌ها، ضوابط، معیارها، آیین‌نامه‌های لازم و استانداردهای فنی و تخصصی مورد نیاز برای قلمرو فناوری اطلاعات جهت تصویب در مراجع ذیصلاح.
- یکپارچه‌سازی سیستم‌های فیلترینگ و نظارت بر اجرای صحیح آن در چارچوب سیاست‌های، مربوطه.
- بررسی، مطالعه و سایر اقدامات لازم برای توسعه فناوری، انتقال دانش فنی، حمایت از توسعه فعالیت‌های آموزشی و پژوهشی در زمینه‌های تخصصی مرتبط با وظایف شرکت.
- ایجاد، توسعه، نگهداری و بهره‌برداری از مراکز داده ملی اینترنتی به منظور میزبانی و حفظ داده‌های حساس دولتی.
- جمع‌آوری، اندازه‌گیری، تحلیل و پیشنهاد ارتقاء شاخص‌های توسعه فناوری اطلاعات و کاهش شکاف دیجیتالی جهت تصویب در مراجع ذیصلاح.
- تهیه و تصویب دستورالعمل‌ها و ضوابط مورد نیاز و رتبه‌بندی پیمانکاران، ناظران و مشاوران در قلمرو فناوری اطلاعات.
- تهیه و پیشنهاد ضوابط و دستورالعمل‌های حفظ سرمایه‌های مادی و معنوی، اسرار کسب‌وکار و مالکیت خصوصی در فضای تبادل اطلاعات به مراجع ذیصلاح و نظارت بر اجرای آن‌ها در چارچوب مقررات مربوطه.



محورهای اصلی فعالیت

صندوق پژوهش فن آوری (نواقیرین)
(۲۰٪)

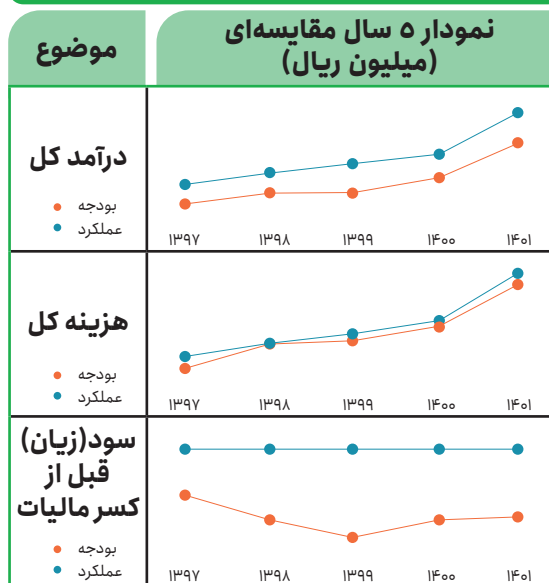


شرکت‌های زیر مجموعه (۱ عدد)

سازمان فناوری اطلاعات ایران



مقایسه بودجه و عملکرد شرکت اصلی



نیروی انسانی

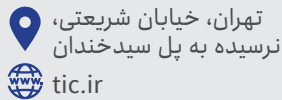
سال / نوع استخدام	۱۳۹۷	۱۳۹۸	۱۳۹۹	۱۴۰۰	۱۴۰۱
رسمی و پیمانی	۱۵۳	۱۵۱	۱۵۴	۱۴۶	۲۲۸
قراردادی	۲۵۵	۲۵۳	۲۴۲	۲۳۷	۱۶۶
مجموع	۴۰۸	۴۰۴	۳۹۶	۳۸۳	۳۹۴

اقدام مهم مالی (میلیون ریال)

سال / اقدام	۱۳۹۷	۱۳۹۸	۱۳۹۹	۱۴۰۰	۱۴۰۱	نمودار ۵ سال
دارایی	۳,۳۰۷,۶۴۴	۳,۱۷۸,۷۶۳	۲,۹۰۷,۴۶۲	۲,۷۷۷,۷۹۰	۲,۷۴۱,۰۵۹	
بدهی	۳۰۸,۵۵۶	۴۹۱,۰۷۳	۵۷۹,۵۲۵	۷۶۰,۳۴۰	۱,۰۲۰,۶۷۱	
درآمد عملیاتی	۴۰۷,۳۰۸	۵۷۲,۴۲۷	۶۰۰,۲۵۸	۸۳۷,۱۸۴	۱,۴۶۰,۹۳۲	
هزینه عملیاتی	۵۴۱,۹۳۸	۸۸۲,۴۳۸	۹۶۹,۷۷۳	۱,۱۳۲,۱۵۶	۱,۷۲۶,۰۰۷	
سود (زیان) قبل از کسر مالیات	-۱۹۹,۵۹۷	-۳۱۱,۳۹۸	-۳۸۱,۰۲۵	-۳۱۰,۴۸۷	-۲۹۷,۰۶۲	
سود (زیان) انباشته	-۲۴۵,۹۵۰	-۵۳۶,۰۷۶	-۹۱۷,۱۰۱	-۱,۲۲۷,۵۸۸	-۱,۵۲۴,۶۵۰	

نسبت‌های مهم مالی

سال / نسبت	۱۳۹۷	۱۳۹۸	۱۳۹۹	۱۴۰۰	۱۴۰۱	نمودار ۵ سال
بازده دارایی	-%۶	-%۱۰	-%۱۳	-%۱۱	-%۱۱	
بازده سرمایه در گردش	-%۱۸	-%۲۸	-%۳۸	-%۳۱	-%۲۹	
نسبت بدهی	%۹	%۱۵	%۲۰	%۲۷	%۳۷	
نسبت جاری	%۷۹۰	%۵۵۳	%۴۵۷	%۳۷۷	%۲۹۱	



شرکت ارتباطات زیرساخت

شناسه ملی: ۱۰۱۰۰۶۲۹۱۹۰

مدیر عامل:
محمد جعفرپور

هیأت وزیران

مرجع تصویب اساسنامه اولیه

۱۳۸۶/۰۶/۱۸

تاریخ تصویب اساسنامه اولیه

بدون تغییر

مرجع تصویب اساسنامه فعلی

بدون تغییر

تاریخ تصویب اساسنامه فعلی

وزارت ارتباطات و فناوری اطلاعات

دستگاه اصلی

۱۳۶۲/۰۱/۰۱

تاریخ تاسیس

۲,۱۰۹,۵۱۵

سرمایه اولیه (میلیون ریال)

۱۵,۲۸۰,۴۴۶

سرمایه فعلی (میلیون ریال)

انتصاب:
۱۳۹۹/۰۹/۰۱

مجید خباز

انتصاب:
۱۴۰۲/۰۱/۲۷

محمد جعفرپور

انتصاب:
۱۴۰۱/۱۰/۲۱

ایرج روحی

اعضای
هیئت مدیره

وزیر دفاع و پشتیبانی نیروهای مسلح



وزیر ارتباطات و فناوری اطلاعات (رئیس مجمع)



وزیر تعاون، کار و رفاه اجتماعی



وزیر امور اقتصادی و دارایی



رئیس سازمان برنامه و بودجه کشور

اعضای
مجمع

- تهیه و تدوین طرح‌های جامع در زمینه شبکه‌های زیرساخت ارتباطی براساس الزامات، نیازها، استانداردها و ضوابط.
- بازاریابی، تأسیس، توسعه، بهسازی، اجرا، نگهداری و بهره‌برداری و همچنین نظارت و مدیریت شبکه ارتباطات زیرساخت کشور.
- تأمین کلیه نیازهای ارتباطی زیرساختی متقاضیان اعم از بخش‌های دولتی، خصوصی و تعاونی ارائه دهنده خدمات فناوری اطلاعات و ارتباطات طبق استانداردهای ملی و بین‌المللی.
- مطالعه تهیه و تصویب دستورالعمل‌ها، ضوابط، معیارها و استانداردهای فنی و تخصصی مورد نیاز در زمینه تأسیس، توسعه، نگهداری و بهره‌برداری از شبکه‌های زیرساخت ارتباطی.
- همکاری با اپراتورهای مخابراتی بین‌المللی در زمینه تبادل ارتباطات و ترانزیت ترافیک بین‌المللی.
- بررسی و تدوین پیشنهادهای لازم در زمینه راهبردها، سیاست‌ها و برنامه‌های بلند مدت و میان مدت شرکت و ارائه آن در چارچوب تعیین شده توسط وزارت ارتباطات و فناوری اطلاعات.
- بررسی، تدوین و پیشنهاد نرخ تعرفه‌های مربوط به شرکت به مراجع ذیصلاح
- بررسی مطالعه و سایر اقدامات لازم برای توسعه فناوری، انتقال دانش فنی، حمایت از توسعه فعالیت‌های آموزشی و پژوهشی، تحقیقاتی در زمینه‌ای تخصصی مرتبط با وظایف شرکت.
- عضویت در نهادها و انجمن‌های تخصصی ملی، منطقه‌ای و بین‌المللی و شرکت در کنفرانس‌های مربوط به منظور کسب و تبادل اطلاعات تخصصی زیرساخت ارتباطی.
- مدیریت، برنامه‌ریزی، پیاده‌سازی آموزش‌های تخصصی مربوط به منظور توسعه مهارت‌های لازم.
- تهیه و اجرای طرح‌های مسیریابی، هم‌زمانی و مدیریت در شبکه‌های ارتباطات زیرساخت مخابرات کشور.
- ایجاد امکانات و بسترهای مورد نیاز جهت اعمال سیاست‌های نظارت بر شبکه زیرساخت توسط مراجع ذیربط.

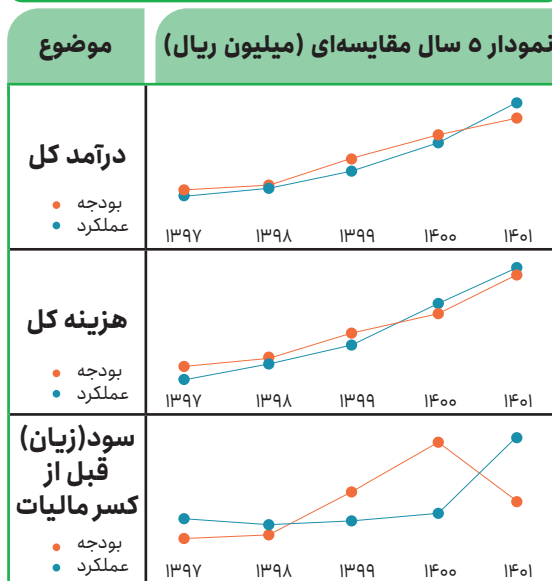
محورهای
اصلی
فعالیتصندوق پژوهش فن آوری (نواقیرین)
(۲۰٪)

ایرانیان نت (۲۰٪)

شرکت‌های
زیر مجموعه
(۲ عدد)

شرکت ارتباطات زیرساخت

مقایسه بودجه و عملکرد شرکت اصلی



نیروی انسانی

سال / نوع استخدام	۱۳۹۷	۱۳۹۸	۱۳۹۹	۱۴۰۰	۱۴۰۱
رسمی و پیمانی	۱,۳۴۱	۱,۱۸۳	۱,۱۴۰	۱,۰۹۱	۱,۳۱۷
قراردادی	۴۲۹	۴۵۷	۳۹۵	۳۴۸	۳۰۵
مجموع	۱,۷۷۰	۱,۶۴۰	۱,۵۳۵	۱,۴۳۹	۱,۶۲۲

اقدام مهم مالی (میلیون ریال)

سال / اقدام	۱۳۹۷	۱۳۹۸	۱۳۹۹	۱۴۰۰	۱۴۰۱	نمودار ۵ سال
دارایی	۶۶,۴۹۳,۵۸۶	۷۷,۰۴۴,۱۸۳	۸۷,۸۳۴,۱۹۲	۱۰۵,۸۸۹,۹۱۴	۱۲۸,۴۳۱,۳۳۰	
بدهی	۲۱,۴۳۴,۷۶۷	۲۵,۷۵۹,۱۷۷	۳۴,۸۴۸,۱۱۵	۴۷,۲۴۴,۹۰۸	۶۸,۷۹۴,۶۹۷	
درآمد عملیاتی	۲۵,۸۶۸,۰۳۲	۲۷,۹۳۷,۰۵۴	۳۸,۲۵۳,۶۹۰	۴۶,۸۹۲,۴۰۱	۵۳,۵۳۱,۰۴۴	
هزینه عملیاتی	۱۹,۴۳۷,۷۵۶	۲۱,۱۷۹,۵۸۲	۲۸,۳۷۰,۷۲۳	۳۳,۴۲۱,۲۷۸	۴۴,۴۲۶,۰۹۴	
سود (زیان) قبل از کسر مالیات	۶,۷۶۰,۸۷۲	۶,۹۷۰,۴۹۰	۱۰,۰۶۵,۱۱۸	۱۳,۹۶۴,۶۵۸	۹,۴۵۷,۴۰۰	
سود (زیان) انباشته	۳,۱۸۳,۸۳۷	۳,۳۴۰,۶۷۳	۲,۶۷۰,۶۶۷	۲,۵۷۵,۷۷۴	۱,۸۵۱,۳۰۳	

نسبت‌های مهم مالی

سال / نسبت	۱۳۹۷	۱۳۹۸	۱۳۹۹	۱۴۰۰	۱۴۰۱	نمودار ۵ سال
بازده دارایی	%۸	%۷	%۹	%۱۰	%۴	
بازده سرمایه در گردش	%۱۲۸	%۶۹	%۹۴	%۱۱۷	%۸۶	
نسبت بدهی	%۳۲	%۳۳	%۴۰	%۴۵	%۵۴	
نسبت جاری	%۱۱۸	%۱۳۲	%۱۲۴	%۱۲۰	%۱۱۰	



شرکت خدمات هوایی پست و مخابرات (پیام)

شناسه ملی: ۱۰۳۲۰۱۹۴۰۹۴



مدیر عامل:
اکبر قنبرپور

هیأت وزیران

مرجع تصویب اساسنامه اولیه

۱۳۷۴/۱۱/۲۵

تاریخ تصویب اساسنامه اولیه

بدون تغییر

مرجع تصویب اساسنامه فعلی

بدون تغییر

تاریخ تصویب اساسنامه فعلی

دستگاه اصلی وزارت ارتباطات و فناوری اطلاعات

۱۳۷۴/۱۲/۰۹

تاریخ تاسیس

۱۰,۰۰۰

سرمایه اولیه (میلیون ریال)

۱۰,۰۰۰

سرمایه فعلی (میلیون ریال)



اعضای
هیئت مدیره

انتصاب:
۱۴۰۲/۰۳/۱۰

غلامعلی رحیمی

انتصاب:
۱۴۰۰/۱۲/۰۳

اکبر قنبرپور

انتصاب:
۱۴۰۲/۰۳/۱۰

مصطفی امیدوار



اعضای
مجمع

وزیر راه و شهرسازی



وزیر ارتباطات و فناوری اطلاعات (رئیس مجمع)



رئیس هیئت مدیره و مدیرعامل شرکت ملی پست



وزیر امور اقتصادی و دارایی



رئیس سازمان هواپیمایی کشوری



رئیس سازمان برنامه و بودجه کشور



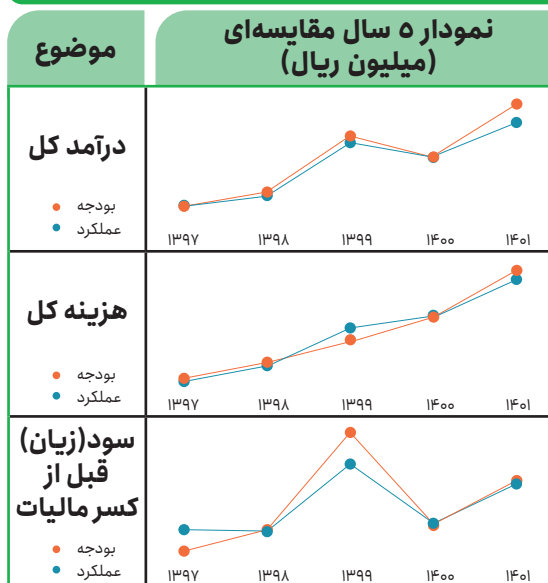
محورهای
اصلی
فعالیت

- ارائه خدمات هوایی و حمل و نقل و توزیع بار و محصولات و مرسولات پستی
- ارائه خدمات هلیکوپتری، همکاری با شرکت های هواپیمائی
- ایجاد توانایی لازم و مورد نیاز برای تعمیر و نگهداری هواپیما و...
- انجام امور مربوط به منطقه ویژه اقتصادی پیام

شرکت خدمات هوایی پست و مخابرات (پیام)



مقایسه بودجه و عملکرد شرکت اصلی



نیروی انسانی

سال / نوع استخدام	۱۳۹۷	۱۳۹۸	۱۳۹۹	۱۴۰۰	۱۴۰۱
رسمی و پیمانی	۳۷	۷۳	۷۶	۸۶	۱۰۲
قراردادی	۲۱۱	۱۸۰	۱۷۰	۱۵۱	۱۴۷
مجموع	۲۴۸	۲۵۳	۲۴۶	۲۳۷	۲۴۹

اقدام مهم مالی (میلیون ریال)

سال / اقدام	۱۳۹۷	۱۳۹۸	۱۳۹۹	۱۴۰۰	۱۴۰۱	نمودار ۵ سال
دارایی	۲,۸۵۸,۱۸۲	۳,۰۳۹,۷۸۳	۳,۸۷۷,۸۳۴	۴,۲۹۷,۱۵۱	۵,۷۳۱,۷۴۱	
بدهی	۲۶۶,۷۵۰	۲۶۱,۵۰۹	۴۷۶,۳۴۱	۴۷۰,۱۵۰	۷۰۰,۰۲۷	
درآمد عملیاتی	۲۶۳,۲۰۸	۳۹۲,۶۳۳	۶۶۷,۱۱۸	۸۰۴,۷۶۷	۱,۲۲۹,۳۰۱	
هزینه عملیاتی	۳۳۸,۶۷۶	۴۲۲,۶۵۶	۵۹۶,۹۲۵	۷۲۰,۰۳۵	۱,۱۰۱,۷۰۵	
سود (زیان) قبل از کسر مالیات	-۶۶,۰۰۸	۱۴,۰۶۲	۳۹۸,۱۸۸	۳۴,۸۰۷	۲۱۱,۸۶۸	
سود (زیان) انباشته	-۲۱۷,۵۹۹	-۲۱۶,۸۸۴	-۱۴۰,۴۷۳	-۱۲۴,۸۱۰	-۷۵,۵۵۱	

نسبت‌های مهم مالی

سال / نسبت	۱۳۹۷	۱۳۹۸	۱۳۹۹	۱۴۰۰	۱۴۰۱	نمودار ۵ سال
بازده دارایی	-%۱	%۰	%۷	%۱	%۳	
بازده سرمایه در گردش	-%۹	%۱	%۵۷	%۸	%۲۷	
نسبت بدهی	%۹	%۹	%۱۲	%۱۱	%۱۲	
نسبت جاری	%۲۵۸	%۳۸۰	%۲۴۷	%۲۶۳	%۲۲۸	

شرکت ملی پست جمهوری اسلامی ایران

شناسه ملی: ۱۴۰۰۲۹۱۹۸۵۵



 مدیر عامل: محمود لیائی	مرجع تصویب اساسنامه اولیه مجلس شورای اسلامی	وزارت ارتباطات و فناوری اطلاعات	دستگاه اصلی
	تاریخ تصویب اساسنامه اولیه ۱۳۶۷/۰۲/۰۴	تاریخ تاسیس ۱۳۶۶/۰۸/۰۳	سرمایه اولیه (میلیون ریال) ۵,۰۰۰
	مرجع تصویب اساسنامه فعلی مجلس شورای اسلامی	سرمایه فعلی (میلیون ریال) ۱۱۲,۷۴۰,۴۴۶	
	تاریخ تصویب اساسنامه فعلی ۱۳۹۵/۰۴/۱۳		

انتصاب: ۱۳۹۹/۰۷/۱۶	علیرضا زرگوش	انتصاب: ۱۴۰۰/۱۱/۱۷	محمود لیائی	 اعضای هیئت مدیره
انتصاب: ۱۳۹۹/۰۷/۱۶	محمد رضا قادری گرکانی	انتصاب: ۱۴۰۱/۰۳/۱۹	سعید شریفزاده	
انتصاب: ۱۴۰۱/۰۸/۱۷	مهدی چمن زاد			

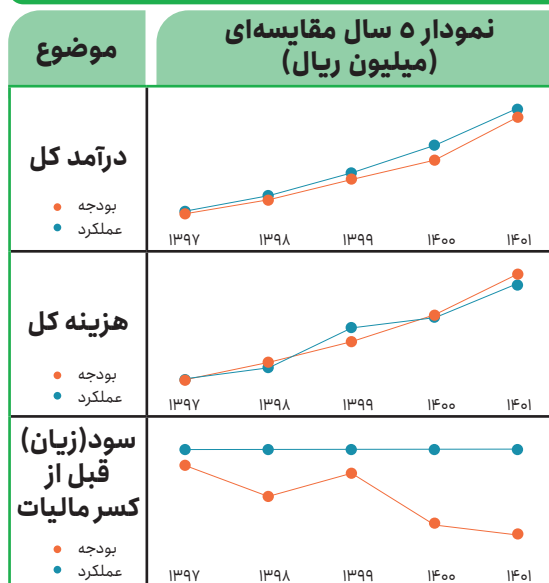
وزیر امور اقتصادی و دارایی	وزیر ارتباطات و فناوری اطلاعات (رئیس مجمع)	 اعضای مجمع
رئیس سازمان برنامه و بودجه کشور		

<p>تدوین راهبردها و سیاست‌ها، اهداف کلان و برنامه‌های اجرایی شرکت، جهت توسعه و بهبود ارائه خدمات پایه پستی و ارائه خدمات غیرپایه پستی در مناطق محروم و سایر مناطق کشور بر اساس مصوبات کمیسیون مادامی که بخش خصوصی (سایرکارورها) تمایلی به سرمایه‌گذاری و فعالیت در این مناطق نداشته باشد.</p> <p>بررسی و مطالعه فضای کسب‌وکار و شناخت نیازهای پستی جامعه و ایجاد زمینه‌های لازم برای توسعه و به کارگیری فناوری‌های نوین، انتقال دانش فنی و حمایت از توسعه فعالیت‌های آموزشی و پژوهشی در زمینه‌های تخصصی مرتبط با اهداف و وظایف شرکت با رعایت مصوبات کمیسیون.</p> <p>ارائه خدمات پایه پستی در سراسر کشور با التزام به ارائه خدمات غیرپایه پستی در مناطق محروم و سایر مناطق کشور مادامی که بخش خصوصی (سایرکارورها) تمایلی به سرمایه‌گذاری و فعالیت در این بخش نداشته باشد.</p> <p>تبصره تشخیص عدم وجود و تمایل بخش خصوصی و کیفیت مطلوب مورد انتظار در شاخص‌های مرتبط با سرعت دقت و امنیت خدمات براساس مصوبات کمیسیون بر عهده کمیسیون مذکور می‌باشد.</p> <p>ایجاد زمینه ارائه خدمات نوین پستی در چهارچوب مصوبات کمیسیون</p> <p>عضویت در نهادها و انجمن‌ها و اتحادیه‌های تخصصی ملی، منطقه‌ای و بین‌المللی و شرکت در مجامع، گردهمایی‌ها و همایش‌های مربوط، در زمینه‌های مرتبط با وظایف شرکت به نمایندگی از طرف وزارت.</p> <p>تامین زیرساخت‌های لازم برای ارتقای امنیت خدمات پستی.</p> <p>تهیه طرح انتشار تمبر و اوراق بهادار پستی برای مصارف جاری و یادبود، هماهنگ با فرهنگ و آرمان انقلاب اسلامی ایران، در جهت نشر و بیان مواضع آن در داخل و خارج کشور، قبول مشترکین تمبر و مدیریت بر رسانه‌های اعتباردهی به دستگاه‌های نقش تمبر.</p> <p>مدیریت نشانی مکان‌های کشور مبتنی بر بانک اطلاعاتی شناسنامه (کد) پستی ده رقمی موضوع قانون الزام اختصاص شماره ملی و شناسه پستی برای کلیه اتباع ایرانی مصوب ۱۳۷۶/۲/۱۷ و به هنگام‌سازی اطلاعات مرتبط با شناسه پستی و ایجاد پایگاه نشانی استاندارد مبتنی بر اطلاعات جغرافیایی.</p> <p>ایجاد امکان بهره‌برداری دارندگان پروانه فعالیت، دستگاه‌های اجرایی و سایر متقاضیان از بانک اطلاعات شناسه پستی ده رقمی با رعایت قوانین و مقررات مربوط. تبصره ارائه خدمات صندوق پستی فیزیکی الکترونیکی در چهارچوب قوانین و مقررات کشور بدون ایجاد انحصار توسط شرکت مجاز است و ارائه این خدمات به منزله انحصار توسط شرکت نیست.</p> <p>انجام عملیات تجزیه و مبادلات کلیه مرسولات و محموله‌های پستی بین‌المللی (هاب پستی) براساس مصوبات کمیسیون.</p> <p>نظارت بر قبول، حمل و رهسپاری و توزیع کلیه مرسولات خرید و فروش اینترنتی و همچنین مدیریت و جوه حاصله در سطح داخلی و بین‌المللی (درگاه) به منظور تحقق شاخص‌های سرعت، دقت و امنیت مطابق استانداردهای تعیین شده.</p>	 محورهای اصلی فعالیت
---	--------------------------------

شرکت ملی پست جمهوری اسلامی ایران



مقایسه بودجه و عملکرد شرکت اصلی



نیروی انسانی

سال / نوع استخدام	۱۳۹۷	۱۳۹۸	۱۳۹۹	۱۴۰۰	۱۴۰۱
رسمی و پیمانی	۵,۰۲۹	۴,۶۷۸	۴,۴۶۰	۴,۱۸۶	۴,۳۹۴
قراردادی	۷,۰۱۱	۶,۹۸۱	۶,۸۷۹	۶,۴۴۹	۵,۸۹۱
مجموع	۱۲,۰۴۰	۱۱,۶۵۹	۱۱,۳۳۹	۱۰,۶۳۵	۱۰,۲۸۵

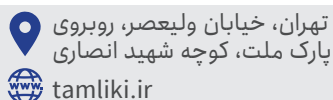
اقلام مهم مالی (میلیون ریال)

سال / اقلام	۱۳۹۷	۱۳۹۸	۱۳۹۹	۱۴۰۰	۱۴۰۱	نمودار ۵ سال
دارایی	۱۰,۸۵۵,۹۲۳	۱۱۴,۵۴۲,۰۲۶	۱۱۶,۰۵۶,۱۳۲	۱۱۶,۷۵۱,۶۵۱	۱۱۹,۱۸۹,۷۸۵	
بدهی	۶,۰۰۹,۱۸۷	۸,۶۵۸,۵۱۰	۱۲,۶۳۵,۷۹۹	۱۷,۶۸۷,۲۵۱	۲۵,۲۱۵,۵۱۲	
درآمد عملیاتی	۱۰,۷۲۴,۵۳۹	۱۴,۰۹۶,۴۳۳	۲۰,۰۱۵,۹۵۵	۲۶,۹۱۶,۶۵۲	۳۸,۸۷۸,۹۵۱	
هزینه عملیاتی	۱۱,۷۵۹,۷۱۸	۱۷,۷۷۰,۵۱۷	۲۲,۵۲۶,۹۵۹	۳۱,۷۸۳,۷۶۵	۴۳,۹۱۸,۲۷۷	
سود (زیان) قبل از کسر مالیات	-۹۷۹,۵۵۹	-۳,۰۷۷,۰۷۵	-۱,۴۶۰,۱۵۴	-۴,۸۹۹,۵۸۶	-۵,۶۳۴,۱۶۳	
سود (زیان) انباشته	-۵,۱۷۸,۴۱۳	-۸,۲۵۵,۴۸۸	-۱۰,۷۷۳,۶۱۵	-۱۵,۶۷۳,۲۰۱	-۲۱,۳۳۰,۵۵۷	

نسبت‌های مهم مالی

سال / نسبت	۱۳۹۷	۱۳۹۸	۱۳۹۹	۱۴۰۰	۱۴۰۱	نمودار ۵ سال
بازده دارایی	-%۹	-%۳	-%۱	-%۴	-%۵	
بازده سرمایه در گردش	-%۶۱	-%۱۹۰	-%۶۲	%۲۲۷	%۱۰۸	
نسبت بدهی	%۵۵	%۸	%۱۱	%۱۵	%۲۱	
نسبت جاری	%۱۶۲	%۱۶۵	%۱۲۳	%۷۶	%۶۴	

۲.۳. وزارت امور اقتصادی
و دارایی (غیر از بانک و بیمه)



سازمان جمع‌آوری و فروش اموال تملیکی

شناسه ملی: ۱۴۰۰۰۲۷۴۲۴۴



 مدیر عامل: سیدعبدالمجید اجتهادی	مرجع تصویب اساسنامه اولیه	مجلس شورای اسلامی	دستگاه اصلی	وزارت امور اقتصادی و دارایی
	تاریخ تصویب اساسنامه اولیه	۱۳۷۰/۱۰/۲۴	تاریخ تاسیس	۱۳۷۰/۱۱/۰۷
	مرجع تصویب اساسنامه فعلی	بدون تغییر	سرمایه اولیه (میلیون ریال)	۱۰۰
	تاریخ تصویب اساسنامه فعلی	بدون تغییر	سرمایه فعلی (میلیون ریال)	۵۴۲,۵۱۸

انتصاب: ۱۴۰۰/۱۰/۱۹	علی جمشیدی	انتصاب: ۱۴۰۰/۰۹/۰۳	سیدعبدالمجید اجتهادی	 اعضای هیئت مدیره
انتصاب: ۱۴۰۰/۱۱/۳۰	علیرضا نورنژاد	انتصاب: ۱۴۰۰/۱۰/۱۹	سعید غلامی باغی	

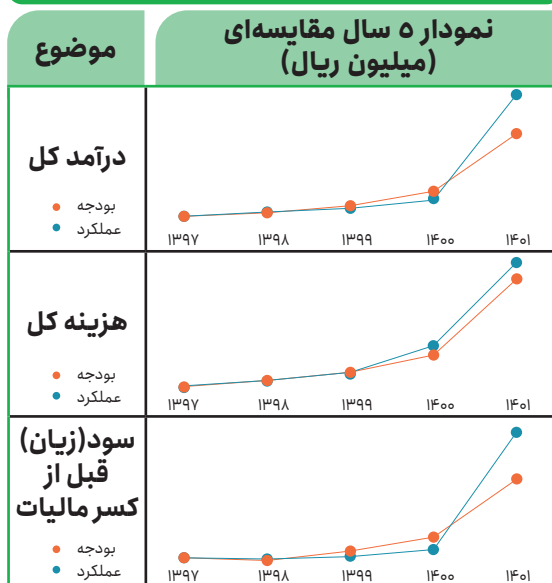
رئیس سازمان برنامه و بودجه کشور	وزیر امور اقتصادی و دارایی (رئیس مجمع)	 اعضای مجمع
دادستان کل کشور	وزیر دادگستری	
وزیر کشور		

<p>جمع‌آوری و نگهداری، اداره و فروش کالاهای متروکه دولتی و غیردولتی وضیطی و قاچاق قطعیت یافته و کالاهای قاچاق بلاصاحب و صاحب متواری و همچنین اموال منقول و غیرمنقول و حقوق مالی که بر اثر احکام و قرارهای قطعی مراجع ذیصلاح قضائی و یا تصمیمات مراجع صلاحیت دار اداری و صنفی به انحاء مختلف از قبیل ضبط، مصادره، استرداد، تملیک، جریمه و تعزیر مالی، صلح، هبه و نیز سایر اموالی که در اجرای اصل چهل و نهم قانون اساسی جمهوری اسلامی ایران و سایر قوانین به تملک و یا تصرف دولت درآمده و یا در می‌آید.</p>	 محورهای اصلی فعالیت
---	--------------------------------

سازمان جمع‌آوری و فروش اموال تملیکی



مقایسه بودجه و عملکرد شرکت اصلی



نیروی انسانی

سال / نوع استخدام	۱۳۹۷	۱۳۹۸	۱۳۹۹	۱۴۰۰	۱۴۰۱
رسمی و پیمانی	۲۷۱	۲۶۱	۲۷۲	۲۶۲	۳۱۲
قراردادی	۲۳۲	۲۳۰	۲۲۲	۲۰۸	۲۰۱
مجموع	۵۰۳	۴۹۱	۴۹۴	۴۷۰	۵۱۳

اقدام مهم مالی (میلیون ریال)

سال / اقدام	۱۳۹۷	۱۳۹۸	۱۳۹۹	۱۴۰۰	۱۴۰۱	نمودار ۵ سال
دارایی	۸۷۴,۸۴۳	۹۰۴,۸۱۲	۱,۴۶۶,۰۰۴	۴,۶۰۸,۰۲۹	۸,۲۴۴,۸۰۹	
بدهی	۴۸۸,۹۶۹	۵۹۳,۹۰۲	۹۱۸,۴۱۵	۳,۲۴۸,۱۵۷	۴,۶۷۲,۰۳۸	
درآمد عملیاتی	۸۹۸,۴۲۲	۱,۱۲۰,۰۵۷	۲,۳۱۵,۲۲۵	۵,۰۴۳,۵۷۶	۱۶,۰۴۱,۴۵۲	
هزینه عملیاتی	۸۱۲,۵۷۱	۱,۱۱۸,۱۶۲	۱,۶۲۳,۶۰۱	۲,۴۲۱,۱۴۴	۶,۲۲۸,۴۱۷	
سود (زیان) قبل از کسر مالیات	۹۸,۴۱۳	۴,۵۲۱	۶۹۲,۳۸۵	۲,۶۲۳,۰۰۴	۹,۸۱۳,۰۳۵	
سود (زیان) انباشته	-۳۱۸,۴۷۰	-۳۹۳,۶۶۲	-۱۸۵,۹۴۶	۴۸۷,۴۱۰	۲,۴۵۰,۰۱۷	

نسبت‌های مهم مالی

سال / نسبت	۱۳۹۷	۱۳۹۸	۱۳۹۹	۱۴۰۰	۱۴۰۱	نمودار ۵ سال
بازده دارایی	%۱۱	%۰	%۴۴	%۴۴	%۸۹	
بازده سرمایه در گردش	-%۵۶	-%۲	%۳۲۴	%۳۲۴	%۷۸۱	
نسبت بدهی	%۵۶	%۶۶	%۷۰	%۷۰	%۵۷	
نسبت جاری	%۴۴	%۴۷	%۱۲۲	%۱۲۲	%۱۲۳	



مدیر عامل:
قدرت اله اسماعیلی

مرجع تصویب اساسنامه اولیه مجلس شورای اسلامی

۱۳۶۶/۰۶/۲۵

تاریخ تصویب اساسنامه اولیه

بدون تغییر

مرجع تصویب اساسنامه فعلی

بدون تغییر

تاریخ تصویب اساسنامه فعلی

دستگاه اصلی وزارت امور اقتصادی و دارایی

۱۳۶۲/۱۰/۰۸

تاریخ تاسیس

۵۰

سرمایه اولیه (میلیون ریال)

۲,۰۸۱,۶۹۷

سرمایه فعلی (میلیون ریال)



اعضای
هیئت مدیره

انتصاب:
۱۴۰۱/۰۶/۱۶

فریبرز فرزادفر



انتصاب:
۱۴۰۱/۱۱/۰۸

قدرت اله اسماعیلی



انتصاب:
۱۴۰۰/۰۵/۱۶

رضا اسماعیل زاده



انتصاب:
۱۴۰۲/۰۴/۱۸

فرج لطف الهی



انتصاب:
۱۴۰۱/۰۶/۱۶

حسین نجات بخش



انتصاب:
۱۴۰۱/۰۶/۱۶

علیرضا اسعدی



انتصاب:
۱۴۰۲/۰۴/۱۸

مرتضی اسدی



انتصاب:
۱۴۰۲/۰۴/۱۸

محمود پیوندی



انتصاب:
۱۴۰۲/۰۴/۱۸

حبیب شمس ناتری



اعضای
مجمع

وزیر صنعت، معدن و تجارت



وزیر امور اقتصادی و دارایی (رئیس مجمع)



وزیر دادگستری



رئیس سازمان برنامه و بودجه کشور



رئیس کل بانک مرکزی



- تأمین نیازهای اساسی دولت در زمینه حسابرسی و ارائه خدمات مالی لازم به بخش‌های دولتی و تحت نظارت دولت.
- تدوین و تعمیم اصول و ضوابط حسابداری و حسابرسی منطبق با موازین اسلامی.
- تحقق و تتبع در روش‌های علمی و عملی بمنظور اعتلای دانش تخصصی منطبق با نیازهای کشور.
- انجام وظایف بازرسی قانونی و امور حسابرسی کلیه دستگاه‌هایی که بر طبق اصول «۱۴۴» و «۱۴۵» قانون اساسی که مالکیت عمومی بر آن‌ها مترتب می‌باشد.
- انجام وظایف بازرسی قانونی و امور حسابرسی شرکت‌ها، مؤسسات و دستگاه‌هایی که در مجموع بیش از ۵۰٪ سرمایه آن‌ها بطور مستقیم و یا غیرمستقیم متعلق به دستگاه‌های فوق می‌باشد.
- حسابرسی طرح‌های عمرانی (سرمایه‌گذاری ثابت) مورد اجراء در دستگاه‌های فوق.
- انجام حسابرسی و خدمات مالی موردی ارجاعی توسط وزیر امور اقتصادی و دارایی در حدود امکانات سازمان.
- ارائه خدمات و مشاوره مالی به وزارتخانه‌ها و مؤسسات دولتی و دستگاه‌های یاد شده، در صورت نیاز و درخواست دستگاه‌های مزبور و در چارچوب امکانات و برنامه‌های سازمان.
- تربیت و آموزش و جذب افراد متعهد جهت تأمین کادر متخصص مورد نیاز بمنظور خودکفائی از طریق ایجاد مؤسسه آموزشی.
- تنظیم و اجرای برنامه‌های مداوم آموزشی بمنظور ارتقاء سطح دانش شاغلین در سازمان و همکاری با سازمان‌های دولتی، دانشگاه‌ها، مراکز آموزشی و سایر سازمان‌ها در زمینه آموزشی و آماده‌سازی نیروی انسانی مورد نیاز برای امور حسابرسی و حسابداری.
- مرجع تخصصی و رسمی تدوین اصول و ضوابط حسابداری و حسابرسی در سطح کشور این سازمان می‌باشد.
- تدوین موازین اخلاقی و رفتار حرفه‌ای حسابرسان سازمان براساس اصول و موازین اسلامی.
- انجام تحقیقات و مطالعات لازم به منظور کسب آخرین اطلاعات در زمینه حسابداری و حسابرسی و سایر رشته‌های مربوط و نشر و اشاعه نتیجه حاصل به منظور افزایش مستمر سطح دانش تخصصی حسابداری و حسابرسی.

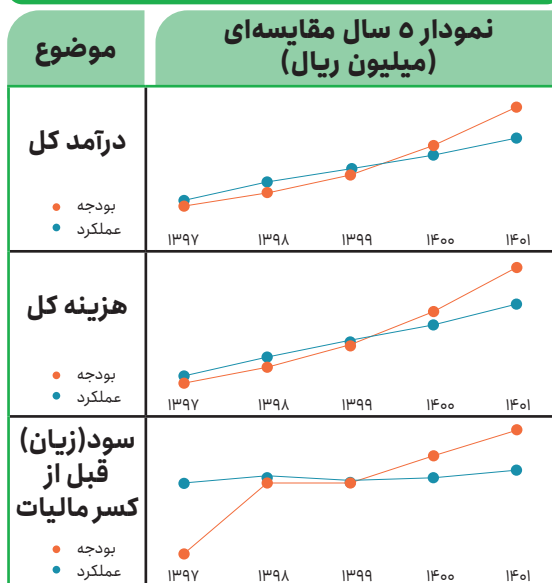


محورهای
اصلی
فعالیت

سازمان حسابرسی



مقایسه بودجه و عملکرد شرکت اصلی



نیروی انسانی

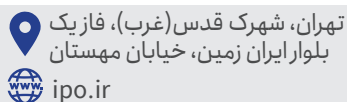
سال / نوع استخدام	۱۳۹۷	۱۳۹۸	۱۳۹۹	۱۴۰۰	۱۴۰۱
رسمی و پیمانی	۱,۱۱۵	۱,۰۶۰	۹۸۰	۸۶۳	۸۳۲
قراردادی	۲۷۵	۲۶۵	۲۳۷	۲۵۱	۲۲۴
مجموع	۱,۳۹۰	۱,۳۲۵	۱,۲۱۷	۱,۱۱۴	۱,۰۵۶

اقدام مهم مالی (میلیون ریال)

سال / اقدام	۱۳۹۷	۱۳۹۸	۱۳۹۹	۱۴۰۰	۱۴۰۱	نمودار ۵ سال
دارایی	۳,۲۹۰,۹۷۴	۳,۵۹۷,۹۸۱	۴,۲۱۷,۴۰۵	۵,۰۲۶,۸۸۱	۵,۸۹۳,۵۱۱	
بدهی	۱,۵۸۳,۲۱۳	۱,۸۸۹,۶۶۵	۲,۵۲۶,۱۲۶	۳,۳۳۴,۴۲۰	۴,۲۱۲,۶۶۷	
درآمد عملیاتی	۱,۹۱۱,۹۶۵	۲,۳۷۹,۷۶۱	۳,۰۸۴,۶۵۹	۴,۱۷۴,۰۸۶	۵,۶۱۴,۴۱۸	
هزینه عملیاتی	۱,۹۱۵,۶۴۰	۲,۳۵۱,۸۷۴	۳,۰۲۵,۶۱۵	۴,۱۵۱,۱۶۷	۵,۵۵۷,۵۱۱	
سود (زیان) قبل از کسر مالیات	-۴۷,۱۳۵	۲,۳۷۱	۱,۹۱۷	۲۲,۱۰۰	۴۰,۷۵۰	
سود (زیان) انباشته	-۴۴۴,۷۹۰	-۴۴۴,۷۹۰	-۴۶۲,۳۰۷	-۴۶۲,۳۰۷	-۴۷۴,۸۰۰	

نسبتهای مهم مالی

سال / نسبت	۱۳۹۷	۱۳۹۸	۱۳۹۹	۱۴۰۰	۱۴۰۱	نمودار ۵ سال
بازده دارایی	-۲٪	۰٪	۰٪	۰٪	۰٪	
بازده سرمایه در گردش	-۱۱٪	۰٪	۰٪	۰٪	۱٪	
نسبت بدهی	۴۸٪	۵۳٪	۶۶٪	۶۶٪	۷۱٪	
نسبت جاری	۱۸۸٪	۱۸۱٪	۱۶۴٪	۱۶۴٪	۱۸۳٪	



سازمان خصوصی‌سازی

شناسه ملی: ۱۴۰۰۲۸۶۸۳۰

سرپرست:
ابراهیم بازبان

مرجع تصویب اساسنامه اولیه هیأت وزیران

تاریخ تصویب اساسنامه اولیه ۱۳۸۰/۰۱/۲۹

مرجع تصویب اساسنامه فعلی هیأت وزیران

تاریخ تصویب اساسنامه فعلی ۱۳۸۸/۱۲/۰۲

دستگاه اصلی وزارت امور اقتصادی و دارایی

تاریخ تاسیس ۱۳۸۰/۰۲/۱۶

سرمایه اولیه (میلیون ریال) ۱,۰۰۰

سرمایه فعلی (میلیون ریال) ۳۱۸,۵۸۱

اعضای
هیئت مدیرهانتصاب:
۱۴۰۲/۰۲/۰۶

سیدمحمد حسینی

انتصاب:
۱۴۰۲/۱۲/۱۰

ابراهیم بازبان

انتصاب:
۱۴۰۲/۱۰/۱۳

مجتبی قاسمی

انتصاب:
۱۴۰۲/۱۰/۱۳

علیرضا مقصودی

انتصاب:
۱۴۰۱/۱۱/۰۹

میثم پيله فروش

اعضای
مجمع

وزیر نیرو



وزیر امور اقتصادی و دارایی (رئیس مجمع)



وزیر نفت



رئیس سازمان برنامه و بودجه کشور



وزیر تعاون، کار و رفاه اجتماعی



وزیر صنعت، معدن و تجارت



وزیر جهاد کشاورزی



وزیر دادگستری



رئیس کل بانک مرکزی



- تهیه راهکارهای تسهیل دستیابی به توسعه مشارکت عمومی جهت افزایش بهره‌وری منابع مادی و انسانی و توسعه توانمندی‌های بخش خصوصی و تعاونی و ارائه آن به هیات وزیران برای تصویب.
- اعمال نمایندگی وزارت امور اقتصادی و دارایی در امر واگذاری‌ها.
- برنامه‌ریزی واگذاری سهام شرکت‌ها مشتمل بر شرایط و نحوه واگذاری سهام در چارچوب قوانین و مقررات مربوط پس از تصویب هیات واگذاری.
- تعیین بانک‌ها، موسسات تامین سرمایه و شرکت‌های سرمایه‌گذاری جهت تعهد پذیره نویسی یا تعهد خرید سهام.
- شناسایی و انجام اقدامات اجرایی لازم برای تبدیل تصدی‌های قابل واگذاری دولتی که در قالب غیرشرکتی اداره می‌شوند، به شخصیت حقوقی مناسب و انجام عملیات واگذاری آن‌ها در اجرای ماده ۱۹ قانون.
- عرضه هرگونه سهام، سهم شرکت، حق تقدم ناشی از سهام و سهم شرکت و حقوق مالکانه مربوط به بنگاه‌های موضوع ماده ۸۶ قانون، پس از تصویب هیات واگذاری.
- انجام سایر وظایفی که برای واگذاری سهام و خصوصی‌سازی در چارچوب برنامه‌های توسعه‌ای کشور و قانون و سایر قوانین و مقررات مربوط، به سازمان محول شده یا می‌شود.
- نظارت بر اجرای دقیق مفاد قراردادهای مربوط به واگذاری
- نظارت و پشتیبانی بعد از واگذاری برای تحقق اهداف واگذاری

محورهای
اصلی
فعالیتکشت و صنعت شه‌ریار
(۲۸٪)

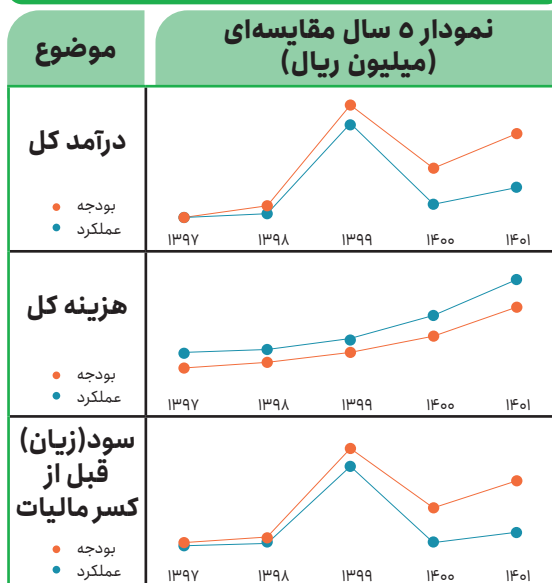
نخکار (۹۵٪)

نساجی‌مازندران (۲۴٪)

شرکت‌های
زیر مجموعه
(۳ عدد)

سازمان خصوصی سازی

مقایسه بودجه و عملکرد شرکت اصلی



نیروی انسانی

سال / نوع استخدام	۱۳۹۷	۱۳۹۸	۱۳۹۹	۱۴۰۰	۱۴۰۱
رسمی و پیمانی	۹۱	۹۵	۱۰۶	۹۹	۹۹
قراردادی	۹۸	۸۷	۸۳	۷۵	۷۲
مجموع	۱۸۹	۱۸۲	۱۸۹	۱۷۴	۱۷۱

اقدام مهم مالی (میلیون ریال)

سال / اقدام	۱۳۹۷	۱۳۹۸	۱۳۹۹	۱۴۰۰	۱۴۰۱	نمودار ۵ سال
دارایی	۲۲۳,۴۹۳,۶۱۵	۱۹۴,۵۵۴,۳۵۴	۱۲۲,۵۱۰,۵۵۸	۱۲۴,۲۲۹,۳۱۹	۱,۱۴۱,۱۶۷,۲۳۲	
بدهی	۲۲۲,۸۷۶,۸۱۷	۱۹۳,۹۰۶,۶۱۶	۱۲۱,۸۶۲,۸۲۰	۱۲۳,۵۸۱,۵۸۱	۱,۱۴۰,۵۱۹,۴۹۴	
درآمد عملیاتی	۷۹۷,۷۵۶	۱,۳۹۲,۶۲۳	۷,۴۷۳,۱۳۴	۳,۵۹۲,۳۰۳	۵,۷۷۷,۹۱۷	
هزینه عملیاتی	۴۲۷,۴۲۸	۴۹۲,۶۸۷	۶۰۷,۲۷۱	۸۰۲,۱۶۰	۱,۱۱۷,۳۴۸	
سود (زیان) قبل از کسر مالیات	۳۹۱,۳۲۲	۸۹۸,۷۸۴	۶,۸۶۹,۸۷۹	۲,۸۴۶,۳۷۸	۴,۶۵۹,۸۰۱	
سود (زیان) انباشته	۰	۰	۰	۰	۰	

نسبت‌های مهم مالی

سال / نسبت	۱۳۹۷	۱۳۹۸	۱۳۹۹	۱۴۰۰	۱۴۰۱	نمودار ۵ سال
بازده دارایی	%۰	%۰	%۴	%۲	%۰	
بازده سرمایه در گردش	%۸۹	%۱۶۲	%۱۲۶۵	%۴۱۷	%۷۵۶	
نسبت بدهی	%۱۰۰	%۱۰۰	%۹۹	%۹۹	%۱۰۰	
نسبت جاری	%۱۰۰	%۱۰۰	%۱۰۰	%۱۰۱	%۱۰۰	



تهران، میدان امام حسین، خیابان
اقبال لاهوری، جنب پارک خیام
www.spoi.ir

شرکت چاپخانه دولتی ایران

شناسه ملی: ۱۴۰۰۲۲۴۴۳۹۱



مدیر عامل:
مهدی علیدادی طائمه

مرجع تصویب اساسنامه اولیه مجلس شورای ملی

تاریخ تصویب اساسنامه اولیه ۱۳۵۲/۰۲/۱۲

مرجع تصویب اساسنامه فعلی بدون تغییر

تاریخ تصویب اساسنامه فعلی بدون تغییر

دستگاه اصلی وزارت امور اقتصادی و دارایی

تاریخ تاسیس ۱۳۵۱/۰۲/۲۶

سرمایه اولیه (میلیون ریال) ۳۷۰

سرمایه فعلی (میلیون ریال) ۱۱۴,۲۴۴

انتصاب:
۱۴۰۱/۰۵/۲۱

حسین دمیاد

انتصاب:
۱۳۹۹/۰۷/۲۲

مهدی علیدادی طائمه

انتصاب:
۱۳۹۸/۱۱/۱۹

محمد اسحاقی



اعضای
هیئت مدیره

رئیس سازمان برنامه و بودجه کشور



وزیر امور اقتصادی و دارایی (رئیس مجمع)



وزیر ارتباطات و فناوری اطلاعات



وزیر فرهنگ و ارشاد اسلامی



وزیر صنعت، معدن و تجارت



اعضای
مجمع

چاپ انحصاری اوراق بهادار و اوراق تحت نظارت دولت و در حدود مقدرات اوراق بهادار و اوراق تحت نظارت شهرداری‌ها و موسسات وابسته به آنها.

انجام سفارشات چاپی وزارت دارایی و موسسات وابسته به وزارت دارایی.

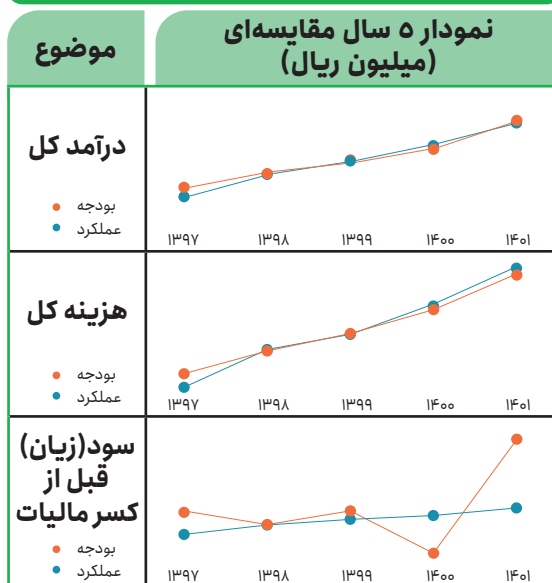
انجام سفارشات چاپی سایر وزارتخانه‌ها و موسسات دولتی و شرکت‌های دولتی و موسسات و نهادهای عمومی غیردولتی.

محورهای
اصلی
فعالیت

شرکت چاپخانه دولتی ایران



مقایسه بودجه و عملکرد شرکت اصلی



نیروی انسانی

سال / نوع استخدام	۱۳۹۷	۱۳۹۸	۱۳۹۹	۱۴۰۰	۱۴۰۱
رسمی و پیمانی	۷۸	۶۸	۶۷	۶۶	۷۸
قراردادی	۹۰	۸۹	۸۹	۹۰	۷۸
مجموع	۱۶۸	۱۵۷	۱۵۶	۱۵۶	۱۵۶

اقلام مهم مالی (میلیون ریال)

سال / اقلام	۱۳۹۷	۱۳۹۸	۱۳۹۹	۱۴۰۰	۱۴۰۱	نمودار ۵ سال
دارایی	۵۵۸,۱۶۷	۷۷۴,۴۷۴	۱,۰۱۸,۹۳۵	۱,۴۴۴,۶۲۳	۲,۰۱۳,۷۷۶	
بدهی	۴۰۷,۴۰۹	۶۱۷,۰۳۵	۸۵۰,۶۷۴	۱,۳۰۶,۶۹۵	۱,۸۱۳,۴۰۹	
درآمد عملیاتی	۶۸۱,۸۳۹	۱,۱۴۹,۷۹۴	۱,۵۳۶,۰۳۵	۱,۹۴۳,۷۶۲	۲,۸۷۰,۵۲۰	
هزینه عملیاتی	۶۳۰,۳۹۹	۱,۱۲۲,۹۷۱	۱,۴۷۷,۶۹۷	۱,۹۷۴,۰۹۵	۲,۶۷۹,۶۵۶	
سود (زیان) قبل از کسر مالیات	۵۱,۴۴۰	۲۶,۸۲۳	۵۴,۱۰۸	-۳۰,۳۳۳	۱۹۰,۸۶۴	
سود (زیان) انباشته	-۱,۳۱۷	۰	۰	-۳۰,۳۳۳	۰	

نسبت‌های مهم مالی

سال / نسبت	۱۳۹۷	۱۳۹۸	۱۳۹۹	۱۴۰۰	۱۴۰۱	نمودار ۵ سال
بازده دارایی	%۸	%۳	-%۲	-%۲	%۷	
بازده سرمایه در گردش	%۴۷	%۱۸	%۳۷	%۱۳۸	%۹۶	
نسبت بدهی	%۷۳	%۸۰	%۸۳	%۹۰	%۹۰	
نسبت جاری	%۱۲۶	%۱۲۰	%۹۸	%۹۸	%۱۱۰	

شرکت سرمایه‌گذاری‌های خارجی ایران

شناسه ملی: ۱۰۱۰۸۱۵۷۸۹



مدیر عامل:
حسین کیانی‌زاده

هیأت وزیران مرجع تصویب اساسنامه اولیه

تاریخ تصویب اساسنامه اولیه ۱۳۷۳/۱۱/۰۵

هیأت وزیران مرجع تصویب اساسنامه فعلی

تاریخ تصویب اساسنامه فعلی ۱۳۸۲/۰۶/۰۵

دستگاه اصلی وزارت امور اقتصادی و دارایی

تاریخ تاسیس ۱۳۷۱/۱۱/۰۷

سرمایه اولیه (میلیون ریال) ۱۰,۰۰۰

سرمایه فعلی (میلیون ریال) ۵۶,۰۰۰,۰۰۰



اعضای هیئت مدیره

انتصاب: ۱۴۰۱/۰۶/۰۸

میثم بیات



انتصاب: ۱۴۰۲/۱۰/۰۵

حسین کیانی‌زاده



انتصاب: ۱۴۰۲/۱۰/۰۵

حسین قربانزاده



انتصاب: ۱۴۰۱/۰۶/۰۸

محمد حسین محمدی



انتصاب: ۱۴۰۲/۰۵/۳۱

طه شوکتیان



اعضای مجمع

رئیس سازمان برنامه و بودجه کشور



وزیر امور اقتصادی و دارایی (رئیس مجمع)



وزیر صنعت، معدن و تجارت



وزیر امور خارجه



سرمایه‌گذاری و همکاری مشترک با اشخاص حقیقی و حقوقی در زمینه‌های توجیه پذیر تولیدی، صنعتی، معدنی، بازرگانی، مالی و خدماتی در خارج از کشور و مدیریت اقتصادی این سرمایه‌گذاری‌ها با رعایت قانون تشویق و حمایت سرمایه‌گذاری خارجی مصوب ۱۳۸۱.

سرمایه‌گذاری یا مشارکت در خرید، توسعه، راه‌اندازی و اداره شرکت‌ها و واحدهای تولیدی، صنعتی، معدنی، بازرگانی، مالی و خدماتی خرید و فروش و تبدیل سهام شرکت‌های تولیدی، صنعتی، معدنی، بازرگانی، مالی و خدماتی.

خرید و فروش و تبدیل اوراق بهادار. دریافت تسهیلات مالی و اعتباری از منابع داخلی یا خارجی و اعطای هرگونه تسهیلات و خدمات مالی و اعتباری در چارچوب طرح‌های سرمایه‌گذاری.

قبول وجوه و منابعی که به منظور سرمایه‌گذاری در طرح‌های تولیدی، صنعتی، معدنی، مالی و خدماتی طبق قراردادهای خاص در اختیار شرکت قرار می‌گیرد.

دریافت و ارائه خدمات مشاوره‌ای، نظارت، سرپرستی، مدیریت، کارگزاری و نمایندگی در زمینه فعالیت‌های شرکت انجام کلیه معاملات و عملیات تجاری و انعقاد قرارداد با اشخاص حقیقی و حقوقی.

خرید و فروش و اجاره و استجاره و معاوضه هرگونه مال اعم از منقول و غیرمنقول. عضویت در سازمان‌ها و مجامع بین‌المللی که فعالیت آن‌ها در رابطه با امور شرکت می‌باشد، با رعایت قوانین و مقررات مربوط.

دایر نمودن شعبه و نمایندگی در داخل یا خارج از کشور با رعایت قوانین و مقررات مربوط.

انجام کلیه امور و عملیاتی که به طور مستقیم یا غیرمستقیم برای اجرای موضوع شرکت ضروری تشخیص داده شود.

ارایه هرگونه تضمین و تعهد و ظهرنویسی و قبول هرگونه ضمانتنامه و تعهدنامه در زمینه فعالیت‌های شرکت.



محورهای اصلی فعالیت

پایپر (۵۰٪)

بانک توسعه مصر و ایران (۴۰/۱۴٪)

ایهاگ (۱۰۰٪)

ایران و افغانستان (ایراف) (۴۰/۴۸٪)

بانک اسکان اردن (۴/۶۳٪)

گروپ برزیل (۴۰/۲۴٪)

میراتکس (۴۸/۳۳٪)

اپیکو (۳۶/۲۶٪)

بیمه اتکایی امین (۰/۱٪)

سوداتل (۱/۴۳٪)

آی سی دی (۲/۵۲٪)

تاجیرلیزینگ (۱۲/۴۹٪)

راسینگ نامیبیا (۱۵/۲۹٪)

بریتیش پترولیوم (۰/۰۰۹۷۸۷٪)

موتیرا (۰/۲۷٪)

سیافون (۱۰٪)

صنایع لاما (۸۷٪)

کیفت (۶۲٪)

ادونسد کینتیک (۴۰٪)

ایرامن (۳۸٪)

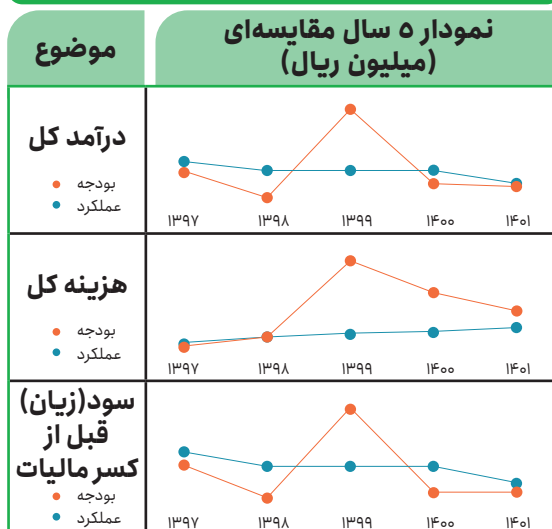


شرکت‌های زیر مجموعه (۲۰ عدد)

شرکت سرمایه‌گذاری‌های خارجی ایران



مقایسه بودجه و عملکرد شرکت اصلی



نیروی انسانی

سال / نوع استخدام	۱۳۹۷	۱۳۹۸	۱۳۹۹	۱۴۰۰	۱۴۰۱
رسمی و پیمانی	۱۲	۱۰	۱۱	۲۱	۲۰
قراردادی	۴۱	۳۸	۳۲	۲۲	۲۱
مجموع	۵۳	۴۸	۴۳	۴۳	۴۱

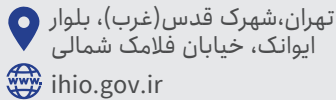
اقدام مهم مالی (میلیون ریال)

سال / اقدام	۱۳۹۷	۱۳۹۸	۱۳۹۹	۱۴۰۰	۱۴۰۱	نمودار ۵ سال	
دارایی	شرکت اصلی	۷۷,۹۶۵,۹۶۸	۹۹,۷۱۴,۳۲۱	۱۵۸,۳۷۱,۲۷۸	۱۵۲,۹۷۶,۲۶۲	۲۱۵,۹۷۰,۶۱۴	
	تلفیقی	۱۰۹,۹۳۶,۳۲۴	۱۳۹,۱۰۸,۸۴۶	۱۵۹,۱۲۴,۴۲۰	۱۶۴,۵۹۰,۳۳۴	۲۴۵,۱۴۴,۶۲۳	
بدهی	شرکت اصلی	۴,۰۴۰,۶۱۹	۳,۱۰۸,۳۵۰	۱,۰۶۷,۸۸۵	۱,۱۳۸,۷۵۱	۱,۶۴۴,۵۵۱	
	تلفیقی	۶,۳۶۵,۱۲۸	۴,۶۲۵,۵۳۶	۷,۸۵۲,۱۹۲	۹,۴۲۶,۴۷۴	۲۱,۳۴۵,۸۸۸	
درآمد عملیاتی (شرکت اصلی)	۱,۱۷۴,۲۵۱	۳۱۵,۳۴۴	۳,۲۴۰,۶۳۳	۷۵۸,۷۵۲	۶۵۹,۰۸۱		
هزینه عملیاتی (شرکت اصلی)	۹۵,۷۸۴	۱۵۴,۳۲۸	۶۲۲,۶۹۲	۴۱۹,۸۵۶	۳۰۴,۳۱۹		
سود (زیان) قبل از کسر مالیات	شرکت اصلی	۱,۰۹۳,۱۵۲	۱۶۷,۵۳۲	۲,۶۲۶,۵۶۳	۳۴۴,۴۶۰	۳۵۹,۳۰۴	
	تلفیقی	۱,۴۶۷,۶۸۳	۱,۶۳۲,۱۰۶	-۳۳,۳۷۶,۰۲۰	۲,۶۱۷,۹۴۳	۵,۵۵۲,۵۶۹	
سود (زیان) انباشته	شرکت اصلی	۰	۰	۰	۰	-۴۶۹,۳۲۰	
	تلفیقی	۳,۹۹۵,۶۴۵	۵,۴۰۲,۰۲۰	-۳۰,۶۰۷,۸۴۱	-۲۸,۳۳۴,۴۱۹	-۲۰,۴۵۵,۰۴۰	

نسبت‌های مهم مالی

سال / نسبت	۱۳۹۷	۱۳۹۸	۱۳۹۹	۱۴۰۰	۱۴۰۱	نمودار ۵ سال
بازده دارایی	%	%	%	%	%	
بازده سرمایه در گردش	%۳	%۱	%۱	%۱	-%۱	
نسبت بدهی	%۶	%۳	%۳	%۳	%۵	
نسبت جاری	%۶۴۹	%۷۲۲	%۳۷۴۳	%۳۷۴۳	%۳۹۰۸	

۴.۲. وزارت بهداشت و
درمان و آموزش پزشکی



سازمان بیمه سلامت ایران

شناسه ملی: ۱۰۳۲۰۷۲۱۳۸۵



مدیر عامل:
محمد مهدی ناصحی

دستگاه اصلی	وزارت بهداشت، درمان و آموزش پزشکی	مرجع تصویب اساسنامه اولیه	هیأت وزیران
تاریخ تاسیس	۱۳۷۳/۰۸/۱۱	تاریخ تصویب اساسنامه اولیه	۱۳۷۳/۱۲/۲۴
سرمایه اولیه (میلیون ریال)	۲,۰۰۰	مرجع تصویب اساسنامه فعلی	هیأت وزیران
سرمایه فعلی (میلیون ریال)	۱۷۱,۳۵۶	تاریخ تصویب اساسنامه فعلی	۱۳۹۰/۱۱/۰۹



اعضای
هیئت مدیره

محمد مهدی ناصحی	انتصاب: ۱۴۰۰/۱۰/۱۱	رضا سعیدی	انتصاب: ۱۴۰۰/۱۰/۱۱
سیدعلیرضا سادات میر	انتصاب: ۱۴۰۲/۰۹/۰۸	مرتضی ادیانی	انتصاب: ۱۴۰۲/۱۱/۱۴
سید جواد طبائیان	انتصاب: ۱۴۰۲/۱۰/۲۴		



اعضای
مجمع

وزیر بهداشت، درمان و آموزش پزشکی (رئیس مجمع)	رئیس سازمان اداری و استخدامی کشور
وزیر امور اقتصادی و دارایی	وزیر تعاون، کار و رفاه اجتماعی
رئیس سازمان برنامه و بودجه کشور	



محورهای
اصلی
فعالیت

- سازمان بیمه سلامت ایران مأموریت دارد به منظور پوشش فراگیر و همگانی بیمه سلامت و کاهش مخاطرات مالی مردم در خدمات سلامت، امکان بهره‌مندی عادلانه آحاد مردم از خدمات مطلوب و اثربخش بابت بهره‌گیری از فناوری‌های نوین و قابل دسترس به منظور تأمین، حفظ و ارتقاء سطح سلامت رافراهم نماید.
- عقد قرارداد ارائه خدمات بیمه پایه سلامت و دریافت حق بیمه از مشمولان براساس بند (د) ماده (۳۸) قانون.
- پرداخت به اشخاص حقیقی و حقوقی ذینفع براساس سرانه‌ها و هزینه‌های ارائه خدمات و مراقبت‌های بسته خدمات بیمه پایه سلامت بیمه شدگان تحت پوشش، در چارچوب قوانین و مقررات مربوط.
- خرید راهبردی خدمات سلامت با رعایت برنامه پزشکی خانواده و نظام ارجاع، سطح‌بندی خدمات و براساس سیاست‌های مصوب.
- حفظ حقوق بیمه شدگان و ایجاد رقابت و کارایی در ارائه خدمات بیمه از طریق نظارت بر کمیت و کیفیت ارائه خدمات و مراقبت‌های بسته بیمه پایه سلامت به طور مستقیم و یا از طریق مؤسسه‌های ذیصلاح در چارچوب مفاد قراردادهای منعقد و انعقاد و یا فسخ قرارداد براساس ارزیابی‌های انجام شده در چارچوب قوانین و مقررات مربوط.
- بررسی، مطالعه و تحقیق کاربردی در زمینه امور
- همکاری در ساماندهی ارائه خدمات بیمه سلامت به صورت یکپارچه و مبتنی بر فناوری اطلاعات در تعامل با سامانه «پرونده الکترونیک سلامت» با نهادهای قانونی مربوط.
- اعمال استانداردها، پروتکل‌ها و راهنماهای بالینی مصوب در قراردادهای منعقد با واحدهای ارائه خدمات و مراقبت‌های سلامت.
- انجام اقدامات قانونی لازم برای وصول حق بیمه پایه سلامت.
- نظارت بر ارائه خدمات بیمه تکمیلی سلامت و دریافت حق بیمه تکمیلی
- سایر وظایفی که با رعایت قوانین و مقررات مربوط از طرف شورای عالی تعیین می‌شود.

صندوق بیماری‌های خاص و
صعب‌العلاج (۱۰۰٪)

آتیه سازان حافظ (۱۰۰٪)

مدیریت سرمایه بیمه سلامت
ایرانیان (۱۰۰٪)

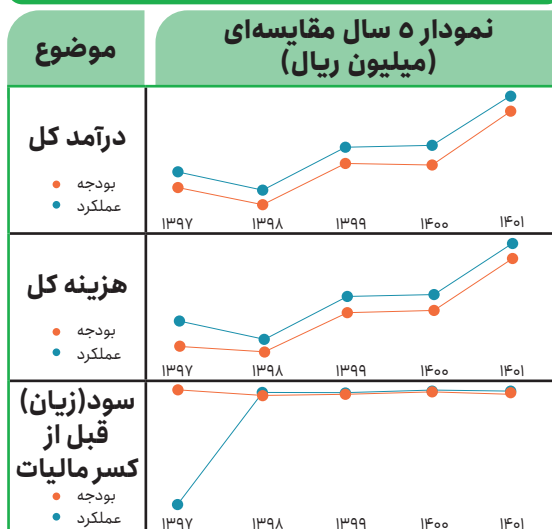


شرکت‌های
زیر مجموعه
(۳ عدد)

سازمان بیمه سلامت ایران



مقایسه بودجه و عملکرد شرکت اصلی



نیروی انسانی

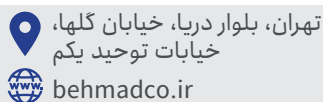
سال / نوع استخدام	۱۳۹۷	۱۳۹۸	۱۳۹۹	۱۴۰۰	۱۴۰۱
رسمی و پیمانی	۲,۵۱۵	۲,۵۶۰	۲,۵۵۶	۲,۶۷۳	۲,۸۳۶
قراردادی	۱,۸۲۳	۱,۷۸۶	۱,۷۰۴	۱,۵۴۰	۱,۲۹۰
مجموع	۴,۳۳۸	۴,۳۴۶	۴,۲۶۰	۴,۲۱۳	۴,۱۲۶

اقدام مهم مالی (میلیون ریال)

سال / اقدام	۱۳۹۷	۱۳۹۸	۱۳۹۹	۱۴۰۰	۱۴۰۱	نمودار ۵ سال	
دارایی	شرکت اصلی	۳۹,۵۰۷,۴۱۴	۴۱,۸۳۸,۶۵۲	۵۹,۶۱۶,۱۱۴	۵۴,۳۷۹,۸۵۷	۸۴,۷۷۹,۵۳۷	
	تلفیقی	۶۴,۵۲۳,۳۷۹	۷۱,۲۳۸,۳۴۹	۸۲,۲۳۶,۶۲۹	۸۳,۵۲۵,۶۰۹	۱۳۷,۵۲۹,۳۴۳	
بدهی	شرکت اصلی	۶۳,۵۱۲,۶۲۸	۸۴,۵۱۶,۴۵۷	۷۲,۰۹۱,۲۵۶	۷۴,۶۳۶,۰۷۲	۱۱۴,۹۸۷,۶۵۹	
	تلفیقی	۸۳,۹۸۶,۴۷۷	۱۱۱,۹۰۴,۷۴۸	۸۶,۸۷۹,۷۱۹	۱۰۹,۷۱۳,۱۴۲	۱۶۸,۰۷۹,۲۰۸	
درآمد عملیاتی (شرکت اصلی)	۱۸۸,۷۶۷,۲۵۵	۱۴۷,۱۴۱,۷۵۴	۱۹۳,۶۳۲,۸۴۳	۲۶۰,۲۲۵,۵۵۳	۳۹۲,۰۴۳,۴۰۹		
هزینه عملیاتی (شرکت اصلی)	۱۵۱,۶۰۸,۳۶۴	۱۶۹,۰۱۰,۷۸۱	۱۷۰,۹۳۱,۱۵۱	۲۶۷,۶۹۴,۰۷۴	۴۱۰,۸۳۷,۰۶۸		
سود (زیان) قبل از کسر مالیات	شرکت اصلی	۲۹,۳۱۳,۵۸۵	-۱۸,۶۷۲,۵۹۱	-۳۰,۲۰۲,۶۶۱	-۷,۷۸۱,۰۷۲	-۹,۹۵۱,۹۰۸	
	تلفیقی	۲۹,۸۸۳,۰۲۶	-۲۱,۰۴۶,۹۱۳	۳۶,۱۵۰,۲۴۵	-۲۲,۳۲۱,۱۵۱	-۳,۳۷۳,۰۱۳	
سود (زیان) انباشته	شرکت اصلی	-۳۱,۲۷۴,۰۸۸	-۴۹,۹۴۶,۶۷۷	-۱۹,۷۴۴,۰۱۶	-۲۷,۵۲۵,۰۸۸	-۳۷,۴۷۶,۹۹۶	
	تلفیقی	-۲۶,۸۰۰,۵۲۶	-۴۸,۰۶۳,۱۵۱	-۱۲,۲۰۱,۷۶۴	-۳۳,۷۴۶,۲۰۷	-۳۸,۱۰۸,۵۳۹	

نسبت‌های مهم مالی

سال / نسبت	۱۳۹۷	۱۳۹۸	۱۳۹۹	۱۴۰۰	۱۴۰۱	نمودار ۵ سال
بازده دارایی	%۲۸	-%۱۷	-%۶	-%۶	-%۴	
بازده سرمایه در گردش	-%۹۱	%۳۷	%۲۳	%۲۳	%۲۲	
نسبت بدهی	%۱۴۲	%۱۷۴	%۱۱۸	%۱۳۴	%۱۲۷	
نسبت جاری	%۴۸	%۴۰	%۵۰	%۵۰	%۵۸	



شرکت توسعه و تجهیز مراکز بهداشتی درمانی و تجهیزات پزشکی کشور

شناسه ملی: ۱۰۱۰۰۷۹۱۷۸۰



 مدیر عامل: ابراهیم نیکدل	هیأت وزیران / مرجع تصویب اساسنامه اولیه	وزارت بهداشت، درمان و آموزش پزشکی / دستگاه اصلی
	تاریخ تصویب اساسنامه اولیه ۱۳۸۶/۰۷/۰۱	تاریخ تاسیس ۱۳۸۶/۰۷/۱۹
	مرجع تصویب اساسنامه فعلی بدون تغییر	سرمایه اولیه (میلیون ریال) ۱۴۵،۶۹۲
	تاریخ تصویب اساسنامه فعلی بدون تغییر	سرمایه فعلی (میلیون ریال) ۳۲۳،۳۴۷

انتصاب: ۱۴۰۲/۰۶/۱۲	مجید احمدی	انتصاب: ۱۴۰۲/۰۶/۱۲	ابراهیم نیکدل	 اعضای هیئت مدیره
انتصاب: ۱۴۰۱/۱۲/۱۴	سیدابوالفضل ذاکریان	انتصاب: ۱۴۰۲/۰۱/۳۰	بهزاد طایفه‌مکری	
انتصاب: ۱۴۰۲/۰۱/۳۰	سیدعلی معظمی			

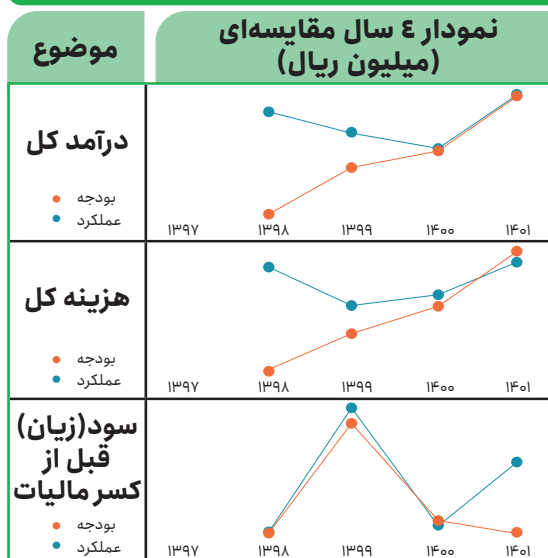
رئیس سازمان برنامه و بودجه	وزیر بهداشت، درمان و آموزش پزشکی (رئیس مجمع)	 اعضای مجمع
رئیس سازمان اداری و استخدامی کشور	وزیر امور اقتصادی و دارایی	
وزیر راه و شهرسازی		

مطالعه، طراحی، اجرا و نظارت بر بیمارستان‌ها و فضاهای بهداشتی، درمانی و آموزشی و تدارک وسایل و تجهیزات پزشکی دندانپزشکی، بیمارستانی، آزمایشگاهی و آموزشی.	 محورهای اصلی فعالیت
نگهداری و پشتیبانی فنی و تجهیزات بیمارستان‌ها و فضاهای بهداشتی، درمانی و آموزشی و همچنین اجرای طرح‌های بیمارستانی بهداشتی درمانی و آموزشی در مواردی که به موجب قانون، قوانین به شرکت محول می‌گردد.	

شرکت توسعه و تجهیز مراکز بهداشتی درمانی و تجهیزات پزشکی کشور



مقایسه بودجه و عملکرد شرکت اصلی*



نیروی انسانی*

نوع / سال / استخدام	۱۳۹۸	۱۳۹۹	۱۴۰۰	۱۴۰۱
رسمی و پیمانی	۰	۷	۱۵	۲۱
قراردادی	۳	۹	۵	۵
مجموع	۳	۱۶	۲۰	۲۶

اقلام مهم مالی (میلیون ریال)*

سال / اقلام	۱۳۹۸	۱۳۹۹	۱۴۰۰	۱۴۰۱	نمودار ۴ سال
دارایی	۲۸,۶۴۲	۳۷,۲۸۶	۴۵,۶۶۷	۶۲,۷۵۳	
بدهی	۲۸,۵۴۱	۳۵,۱۴۱	۴۳,۱۴۳	۵۹,۷۶۲	
درآمد عملیاتی	۲۸,۷۰۶	۹۸,۳۸۷	۱۲۲,۳۰۸	۱۷۰,۱۵۲	
هزینه عملیاتی	۲۸,۲۵۸	۹۰,۲۱۰	۱۲۰,۷۹۵	۱۶۶,۷۰۴	
سود (زیان) قبل از کسر مالیات	۴۴۸	۸,۱۷۷	۱,۵۱۳	۹۲۳	
سود (زیان) انباشته	۶۸	۲۷۲	۳۱۰	۵۷۱	

نسبت‌های مهم مالی*

سال / نسبت	۱۳۹۸	۱۳۹۹	۱۴۰۰	۱۴۰۱	نمودار ۴ سال
بازده دارایی	%۱	%۱۶	%۲	%۱	
بازده سرمایه در گردش	%۲۷	%۱۰۰	-%۸	-%۵۳	
نسبت بدهی	%۱۰۰	%۹۴	%۹۴	%۹۵	
نسبت جاری	%۱۰۵	%۱۳۱	%۲۷	%۹۶	

* با توجه به غیر فعال بودن شرکت توسعه و تجهیز مراکز بهداشتی، درمانی و تجهیزات پزشکی تا ابتدای سال ۱۳۹۸، صورت‌های مالی شرکت از سال ۱۳۹۸ ارائه شده است.

۵.۲. وزارت تعاون کار و رفاه
اجتماعی (غیر از بانک و بیمه)

تهران، خیابان کریم‌خان زند، خیابان میرزای شیرازی
خیابان شهید فریدون نژادکی
www.cigf.ir

صندوق ضمانت سرمایه‌گذاری تعاون

شناسه ملی: ۱۰۱۰۰۲۵۹۱۵۰



 مدیر عامل: البرز محمدی	مرجع تصویب اساسنامه اولیه	هیأت وزیران	وزارت تعاون، کار و رفاه اجتماعی
	تاریخ تصویب اساسنامه اولیه	۱۳۸۸/۱۱/۰۴	۱۳۸۶/۰۷/۱۹
	مرجع تصویب اساسنامه فعلی	بدون تغییر	۱,۲۰۰,۰۰۰ (میلیون ریال)
	تاریخ تصویب اساسنامه فعلی	بدون تغییر	۱,۶۵۰,۰۰۰ (میلیون ریال)

البرز محمدی انتصاب: ۱۴۰۱/۱۰/۰۷	مصطفی صالحی راد انتصاب: ۱۴۰۱/۰۶/۰۵	محسن ظریفیان شفیعی انتصاب: ۱۴۰۰/۰۴/۲۲	علیرضا ناطقی انتصاب: ۱۴۰۱/۰۱/۳۰	عرفان نصرتی انتصاب: ۱۴۰۱/۰۶/۱۱
-----------------------------------	---------------------------------------	--	------------------------------------	-----------------------------------

اعضای هیئت مدیره

وزیر تعاون، کار و رفاه اجتماعی (رئیس مجمع)	رئیس سازمان برنامه و بودجه کشور
وزیر امور اقتصادی و دارایی	وزیر صنعت، معدن و تجارت
وزیر جهاد کشاورزی	

اعضای مجمع

تضمین اعتبارات و سرمایه‌گذاری‌ها، تعهدات، مطالبات و معاملات شرکت‌های تعاونی و شرکت‌های تعاونی سهامی عام و شرکت‌های تعاونی فراگیر ملی موضوع بندهای (۱۸)، (۱۹) و (۱۰) ماده (۱) قانون اجرای سیاست‌های کلی اصل چهارم و چهارم (۴۴) قانون اساسی و نیز اتحادیه‌های تعاونی، اتاق‌های تعاون و شرکت‌هایی که بیش از (۵۰ درصد) سهام آن متعلق به شرکت‌های مذکور باشد که در این اساسنامه «اشخاص حقوقی بخش تعاون» نامیده می‌شوند.

تضمین اصل و سود تسهیلات اعطایی بانک‌ها و مؤسسات مالی و اعتباری به اشخاص حقوقی بخش تعاون.

جبران بخشی از خسارت‌های ناشی از حوادث طبیعی و غیرمترقبه، نوسانات شدید بازار و بحران‌های اقتصادی داخلی و خارجی براساس دستورالعمل مصوب مجمع عمومی و در حدود اعتبارات مصوب.

ارزیابی، رتبه‌بندی و تحلیل ریسک (خطر) ذی‌نفعان ضمانت‌نامه‌ها و بیمه‌ها و جلب همکاری شرکت‌ها و مؤسسات بین‌المللی ارزیابی و رتبه‌بندی سرمایه‌گذاران، صادرکنندگان و خریداران.

جلب همکاری بانک‌ها، مؤسسات مالی و اعتباری، بیمه‌های صندوق‌های ضمانت مجاز داخلی و خارجی و همکاری متقابل در راستای تحقق هدف صندوق و انجام فعالیت‌های مشترک در موضوع فعالیت مشترک، قبول یا واگذاری ضمانت اتکایی، سپرده‌گذاری نزد بانک‌ها و مؤسسات اعتباری مجاز با اولویت بانک توسعه تعاون.

به کارگیری قابلیت‌های فناوری اطلاعات و ارتباطات، تجارت الکترونیکی و نرم‌افزارهای تخصصی مدیریت منابع مالی و تحلیل ریسک (خطر) در راستای تحقق اهداف و موضوع فعالیت صندوق.

کمک به ایجاد و توسعه شرکت‌های تعاونی ضمانت سرمایه‌گذاری در چارچوب قانون بخش تعاونی اقتصاد جمهوری اسلامی ایران و سایر قوانین مربوط و در صورت لزوم ضمانت اتکایی و مشارکت در تاسیس آن‌ها با رعایت ماده (۱۷) قانون بخش تعاون اقتصاد جمهوری اسلامی و مواد (۱۰) و (۱۱) قانون اجرای سیاست‌های کلی اصل چهارم و چهارم (۴۴) قانون اساسی و اصلاحات بعدی آنها.



محورهای اصلی فعالیت

شرکت حامیان توسعه
اعتماد (۴۹٪)

شرکت تعاونی خدمات ضمانت
سرمایه‌گذاری (۴۹٪)

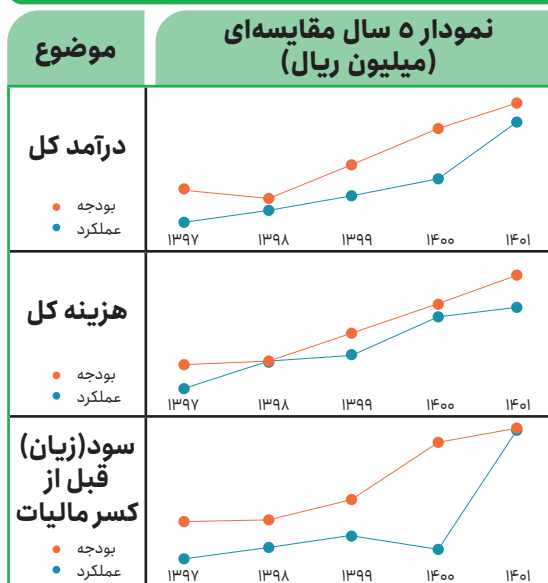


شرکت‌های زیر مجموعه
(۲ عدد)

صندوق ضمانت سرمایه‌گذاری تعاون



مقایسه بودجه و عملکرد شرکت اصلی



نیروی انسانی

سال / نوع استخدام	۱۳۹۷	۱۳۹۸	۱۳۹۹	۱۴۰۰	۱۴۰۱
رسمی و پیمانی	۱۳	۱۲	۱۰	۹	۱۰
قراردادی	۳۱	۲۹	۲۹	۲۶	۲۶
مجموع	۴۴	۴۱	۳۹	۳۵	۳۶

اقلام مهم مالی (میلیون ریال)

سال / اقلام	۱۳۹۷	۱۳۹۸	۱۳۹۹	۱۴۰۰	۱۴۰۱	نمودار ۵ سال
دارایی	۳,۱۷۳,۳۱۹	۳,۵۵۳,۴۲۵	۳,۹۲۶,۲۶۱	۴,۳۵۲,۱۳۴	۴,۷۵۶,۲۹۹	
بدهی	۱,۲۸۹,۹۷۱	۱,۶۱۷,۶۸۲	۱,۹۴۲,۶۳۸	۲,۲۷۸,۹۵۰	۲,۵۹۳,۶۵۷	
درآمد عملیاتی	۴۸۱,۴۳۸	۴۶۷,۸۵۵	۵۳۳,۳۳۸	۶۰۱,۲۷۲	۶۵۴,۶۶۸	
هزینه عملیاتی	۳۷۱,۰۴۷	۳۶۲,۱۴۴	۴۱۳,۱۱۲	۴۴۹,۱۲۸	۴۸۱,۷۶۴	
سود (زیان) قبل از کسر مالیات	۱۱۱,۷۷۵	۱۱۴,۸۳۲	۱۳۵,۴۱۸	۱۹۸,۲۱۶	۲۰۹,۶۵۲	
سود (زیان) انباشته	۴۴۹,۷۵۱	۴۸۵,۹۲۲	۶۳,۴۸۹	۱۲۴,۳۰۸	۱۸۳,۳۶۶	

نسبت‌های مهم مالی

سال / نسبت	۱۳۹۷	۱۳۹۸	۱۳۹۹	۱۴۰۰	۱۴۰۱	نمودار ۵ سال
بازده دارایی	%۴	%۳	%۳	%۵	%۴	
بازده سرمایه در گردش	%۶	%۶	%۷	%۱۰	%۱۰	
نسبت بدهی	%۴۱	%۴۶	%۴۹	%۵۲	%۵۵	
نسبت جاری	%۲۵۴	%۲۲۶	%۲۰۹	%۱۹۸	%۱۸۹	

۲.۶. وزارت جهاد کشاورزی
(غیر از بانک و بیمه)

تهران، خیابان ولیعصر، بالاتر از میدان
ولی عصر روبروی سینما آفریقا
www.corc.ir

سازمان مرکزی تعاون روستایی ایران

شناسه ملی: ۱۰۱۰۰۳۷۴۲۱۰



 سرپرست: ایوب فصاحت	مرجع تصویب اساسنامه اولیه	مجلس شورای ملی	وزارت جهاد کشاورزی	دستگاه اصلی
	تاریخ تصویب اساسنامه اولیه	۱۳۴۸/۱۲/۱۹	۱۳۴۲/۰۴/۰۱	تاریخ تاسیس
	مرجع تصویب اساسنامه فعلی	بدون تغییر	۱,۳۴۱	سرمایه اولیه (میلیون ریال)
	تاریخ تصویب اساسنامه فعلی	بدون تغییر	۸,۱۳۰	سرمایه فعلی (میلیون ریال)

انتصاب: ۱۴۰۱/۰۶/۰۶	منوچهر توسلی	انتصاب: ۱۴۰۲/۱۰/۲۵	ایوب فصاحت	 اعضای هیئت مدیره
انتصاب: ۱۴۰۲/۰۵/۰۲	علی حایک			

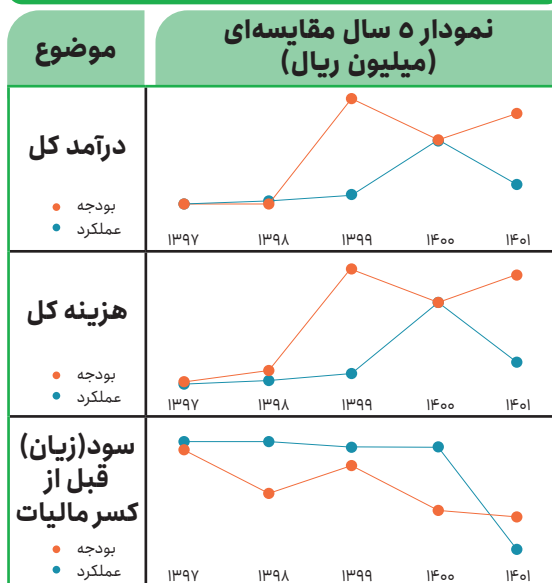
رئیس سازمان برنامه و بودجه کشور	وزیر جهاد کشاورزی (رئیس مجمع)	 اعضای مجمع
مدیر عامل اتحادیه مرکزی تعاونی‌های روستایی و کشاورزی	وزیر امور اقتصادی و دارایی	

<p>فراهم نمودن موجبات پیشرفت و تقویت تعاون و توسعه عملیات اقتصادی و بازاریابی و بازرگانی و خدمات تعاونی در روستاها.</p> <p>خرید تضمینی و فروش محصولات اساسی کشاورزی براساس قانون خرید تضمینی محصولات اساسی کشاورزی و خرید حمایتی و توافقی (تنظیم بازار داخلی) براساس قانون تمرکز وظایف و اختیارات مربوط به بخش کشاورزی.</p>	 محورهای اصلی فعالیت
---	--------------------------------



سازمان مرکزی تعاون روستایی ایران

مقایسه بودجه و عملکرد شرکت اصلی



نیروی انسانی

سال / نوع استخدام	۱۳۹۷	۱۳۹۸	۱۳۹۹	۱۴۰۰	۱۴۰۱
رسمی و پیمانی	۲,۳۴۳	۲,۲۹۳	۲,۱۷۰	۲,۱۰۳	۲,۰۴۴
قراردادی	۷۰۷	۶۶۲	۴۸۵	۵۴۹	۳۰۸
مجموع	۳,۰۵۰	۲,۹۵۵	۲,۶۵۵	۲,۶۵۲	۲,۳۵۲

اقدام مهم مالی (میلیون ریال)

سال / اقدام	۱۳۹۷	۱۳۹۸	۱۳۹۹	۱۴۰۰	۱۴۰۱	نمودار ۵ سال
دارایی	۲۰,۱۲۶,۲۸۵	۳۰,۳۱۷,۴۹۴	۳۵,۷۹۰,۸۳۳	۳۸,۸۹۳,۷۳۸	۷۵,۵۰۱,۵۵۵	
بدهی	۱۵,۹۱۳,۶۳۰	۲۷,۵۷۶,۳۳۰	۳۲,۳۷۵,۱۷۵	۳۷,۴۵۳,۴۷۰	۷۶,۱۲۴,۵۱۰	
درآمد عملیاتی	۵۴۴,۹۷۹	۴۸۰,۶۳۵	۹,۷۶۳,۳۹۳	۱,۹۵۸,۳۴۱	۳,۰۷۰,۱۴۴	
هزینه عملیاتی	۲,۰۷۸,۸۳۲	۳,۴۹۰,۸۰۱	۱۳,۷۶۹,۹۹۰	۷,۴۱۴,۴۵۴	۸,۷۸۲,۶۸۱	
سود (زیان) قبل از کسر مالیات	-۲۸۸,۵۶۰	-۱,۵۰۵,۱۵۷	-۶۷۵,۳۱۶	-۱,۹۶۵,۷۶۹	-۲,۱۶۸,۰۵۵	
سود (زیان) انباشته	-۲,۸۳۶,۲۶۵	-۴,۳۵۳,۳۶۶	-۵,۰۳۱,۵۳۸	-۷,۰۰۸,۷۰۴	-۹,۱۹۰,۵۵۸	

نسبت‌های مهم مالی

سال / نسبت	۱۳۹۷	۱۳۹۸	۱۳۹۹	۱۴۰۰	۱۴۰۱	نمودار ۵ سال
بازده دارایی	-%۱	-%۵	-%۲	-%۵	-%۳	
بازده سرمایه در گردش	-%۵	-%۳۱	-%۱۴	-%۵۱	-%۵۷	
نسبت بدهی	%۷۹	%۹۱	%۹۰	%۹۶	%۱۰۱	
نسبت جاری	%۱۳۹	%۱۲۰	%۱۱۷	%۱۱۲	%۱۰۶	

تهران، میدان جهاد (فاطمی)
شماره ۱۲
www.gtc.ir

شرکت بازرگانی دولتی ایران

شناسه ملی: ۱۰۱۰۰۷۰۹۸۲۶



مدیر عامل:
سیدسعید راد

مرجع تصویب اساسنامه اولیه هیأت وزیران

تاریخ تصویب اساسنامه اولیه ۱۳۸۳/۰۴/۲۷

مرجع تصویب اساسنامه فعلی بدون تغییر

تاریخ تصویب اساسنامه فعلی بدون تغییر

دستگاه اصلی وزارت جهاد کشاورزی

تاریخ تاسیس ۱۳۵۴/۰۴/۱۲

سرمایه اولیه (میلیون ریال) ۱۵,۱۰۰

سرمایه فعلی (میلیون ریال) ۱۹۰,۲۹۶,۰۹۶



اعضای
هیئت مدیره

انتصاب:
۱۳۹۹/۰۲/۲۴

اکبر شریف‌پور

انتصاب:
۱۴۰۰/۱۲/۱۴

سیدسعید راد

انتصاب:
۱۴۰۱/۱۰/۲۰

حیدر علی‌نصر

انتصاب:
۱۳۹۹/۰۳/۰۷

امیر طالبی

انتصاب:
۱۴۰۲/۱۰/۱۹

مازیار احمدحسینی



اعضای
مجمع

وزیر امور اقتصادی و دارایی



وزیر جهاد کشاورزی (رئیس مجمع)



رئیس سازمان برنامه و بودجه کشور



وزیر صنعت، معدن و تجارت



ساماندهی فعالیت‌های تصدی‌گری دولت در زمینه تنظیم بازار، تهیه، تدارک و نگهداری، خرید و فروش، توزیع کالاهای اساسی حساس و ضروری و همچنین مدیریت سهام در شرکت‌های زیر مجموعه.

نظارت بر تولید و توزیع و توزیع کمی و کیفی آرد در سطح کشور.

نظارت و انجام فعالیت‌های بازرگانی لازم در راستای اجرای سیاست‌های تنظیم بازار و حمایت از تولید داخلی که توسط دولت اعمال می‌گردد.

ارائه خدمات بازرگانی از قبیل واردات، خرید، تدارک تجهیزات نگهداری، ذخیره‌سازی (انبار، سیلو و غیره)، آماده‌سازی، توزیع، فروش و صادرات کالاهای اساسی، حساس و ضروری و سایر کالاها با استفاده از ابزارهای متداول مانند بازارهای نقدی، بازارهای آتی، حق اختیار خرید و فروش و همچنین ساخت و توسعه سیلوها و انبارهای ذخیره.



محورهای
اصلی
فعالیت

شرکت حمل و نقل خدمات دریایی
آبادان (۲۷٪)

شرکت کشتیرانی جمهوری اسلامی
ایران (۱۷٪)

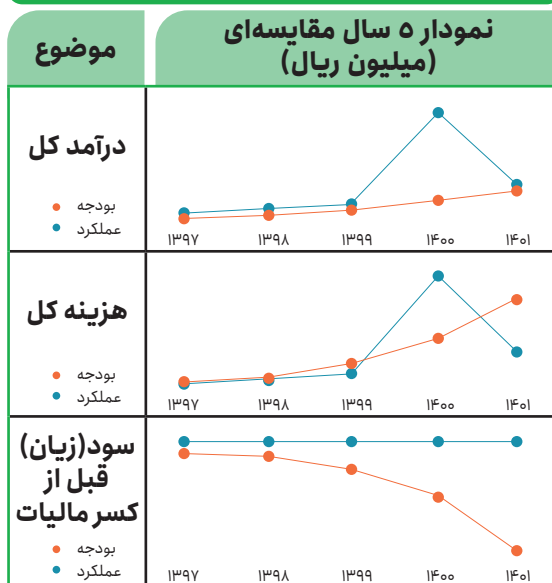


شرکت‌های
زیر مجموعه
(۲ عدد)

شرکت بازرگانی دولتی ایران



مقایسه بودجه و عملکرد شرکت اصلی



نیروی انسانی

سال / نوع استخدام	۱۳۹۷	۱۳۹۸	۱۳۹۹	۱۴۰۰	۱۴۰۱
رسمی و پیمانی	۲۷۴	۷۵۲	۷۴۶	۷۰۸	۹۱۱
قراردادی	۲۸۷	۱,۷۴۷	۱,۶۹۹	۱,۶۲۳	۱,۵۷۳
مجموع	۵۶۱	۲,۴۹۹	۲,۴۴۵	۲,۳۳۱	۲,۴۸۴

اقدام مهم مالی (میلیون ریال)

سال / اقدام	۱۳۹۷	۱۳۹۸	۱۳۹۹	۱۴۰۰	۱۴۰۱	نمودار ۵ سال
دارایی	۲۷۰,۰۷۵,۴۱۱	۳۱۴,۳۹۴,۶۳۶	۴۹۹,۸۷۴,۱۳۹	۸۵۲,۳۰۰,۶۰۷	۱,۱۴۸,۸۵۰,۰۲۵	
بدهی	۱۹۱,۰۸۱,۰۵۸	۲۴۰,۹۴۸,۹۸۲	۳۴۳,۰۲۶,۸۳۸	۶۹۴,۶۰۲,۴۷۲	۱,۰۵۵,۲۵۵,۳۷۷	
درآمد عملیاتی	۱۲۶,۹۹۳,۶۷۰	۱۶۲,۴۵۸,۰۰۲	۲۳۱,۲۶۵,۱۳۸	۳۷۲,۱۰۷,۹۹۸	۴۹۰,۵۱۸,۹۸۳	
هزینه عملیاتی	۲۰۸,۷۶۰,۳۱۱	۲۵۷,۷۹۱,۸۷۱	۳۹۳,۱۰۶,۲۶۴	۷۰۷,۹۵۱,۸۱۵	۱,۱۸۴,۴۶۳,۸۳۰	
سود (زیان) قبل از کسر مالیات	-۹۷,۹۵۲,۳۶۸	-۱۱۱,۴۹۹,۹۲۴	-۲۱۱,۸۵۰,۱۰۴	-۳۹۱,۹۸۹,۷۴۸	-۸۰۷,۰۱۶,۴۳۲	
سود (زیان) انباشته	-۱۷,۲۰۹,۶۳۰	-۱۹,۶۱۹,۷۵۶	-۳۴,۳۰۵,۰۸۹	-۳۴,۳۰۵,۰۸۹	-۱۰۱,۰۰۵,۰۵۸	

نسبت‌های مهم مالی

سال / نسبت	۱۳۹۷	۱۳۹۸	۱۳۹۹	۱۴۰۰	۱۴۰۱	نمودار ۵ سال
بازده دارایی	-%۳۶	-%۳۶	-%۴۲	-%۴۶	-%۷۱	
بازده سرمایه در گردش	-%۲۳۵	-%۳۱۲	-%۱۸۴	-%۳۶۹	-%۲۰۱۹	
نسبت بدهی	%۷۱	%۷۷	%۶۹	%۸۱	%۹۲	
نسبت جاری	%۱۲۲	%۱۱۵	%۱۳۴	%۱۱۵	%۱۰۴	


تهران، خیابان احمد قصیر (بخارست)
نیش کوچه چهارم
www.agriserv.ir

شرکت خدمات کشاورزی



شناسه ملی: ۱۰۱۰۲۳۶۳۱۰



 مدیر عامل: ناصر توکلی	هیأت وزیران	مرجع تصویب اساسنامه اولیه	وزارت جهاد کشاورزی	دستگاه اصلی
	۱۳۸۱/۱۱/۲۷	تاریخ تصویب اساسنامه اولیه	۱۳۸۱/۰۸/۰۸	تاریخ تاسیس
	بدون تغییر	مرجع تصویب اساسنامه فعلی	۱۰,۰۰۰	سرمایه اولیه (میلیون ریال)
	بدون تغییر	تاریخ تصویب اساسنامه فعلی	۴۲۰,۷۷۶	سرمایه فعلی (میلیون ریال)

انتصاب: ۱۳۹۸/۱۲/۲۸	سیدعلی محققى	انتصاب: ۱۴۰۲/۰۷/۲۹	ناصر توکلی	 اعضای هیئت مدیره
انتصاب: ۱۴۰۱/۰۳/۲۹	شهید آبنار	انتصاب: ۱۳۹۸/۱۲/۲۸	محمد مهدی علی بنائی	
انتصاب: ۱۴۰۱/۱۲/۲۱	محمد رضا اصغری			

رئیس سازمان برنامه و بودجه	وزیر جهاد کشاورزی (رئیس مجمع)	 اعضای مجمع
وزیر صناعت، معدن و تجارت	وزیر امور اقتصادی و دارایی	
وزیر کشور		

<p>  محورهای اصلی فعالیت </p> <ul style="list-style-type: none"> راهبری شرکت‌های زیر مجموعه به منظور ساماندهی و افزایش بازدهی و افزایش بهره‌وری و استفاده مطلوب از امکانات و منابع آن‌ها و صید و تامین ماهیان مولد اتخاذ تدابیر و خط‌مشی‌های لازم در خصوص تعیین وضعیت شرکت‌های زیر مجموعه اعم از واگذاری ادغام و انحلال و اصلاح ساختار و فرآیند بهبود مدیریت آن‌ها فراهم نمودن موجبات تأمین و تدارک کالاهای مورد نیاز شرکت‌های زیر مجموعه انجام فعالیت‌ها و عملیات اجرای مربوط به صید، فرآوری، فروش و صادرات ماهیان خاویاری 	 شرکت‌های زیر مجموعه (۳ عدد)
<p> شرکت توسعه خدمات مهندسی آب و خاک پارس (۹۷,۲۶٪) </p>	
<p> شرکت خدمات حمایتی کشاورزی (۱۰۰٪) </p>	

شرکت توسعه خدمات مهندسی آب و خاک پارس (۹۷,۲۶٪)

شرکت خدمات حمایتی کشاورزی (۱۰۰٪)

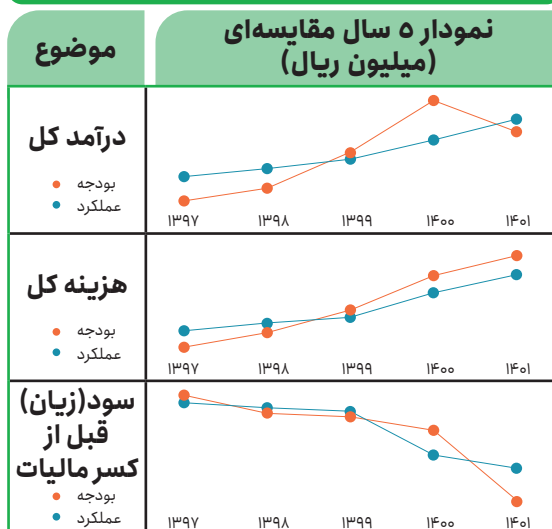
شرکت هواپیمایی خدمات ویژه (۱۰۰٪)

شرکت‌های زیر مجموعه (۳ عدد)

شرکت خدمات کشاورزی



مقایسه بودجه و عملکرد شرکت اصلی



نیروی انسانی

سال / نوع استخدام	۱۳۹۷	۱۳۹۸	۱۳۹۹	۱۴۰۰	۱۴۰۱
رسمی و پیمانی	۱۷۴	۱۷۲	۱۵۵	۱۲۶	۱۳۷
قراردادی	۷۸	۷۵	۶۲	۴۸	۴۴
مجموع	۲۵۲	۲۴۷	۲۱۷	۱۷۴	۱۸۱

اقدام مهم مالی (میلیون ریال)

سال / اقدام	۱۳۹۷	۱۳۹۸	۱۳۹۹	۱۴۰۰	۱۴۰۱	نمودار ۵ سال	
دارایی	شرکت اصلی	۲,۰۹۸,۴۴۸	۲,۲۷۱,۴۹۸	۳,۳۳۱,۶۶۵	۳,۳۲۹,۱۹۱	۴,۱۳۵,۸۸۰	
	تلفیقی	۳۲,۵۵۱,۶۴۸	۲۹,۹۳۱,۴۸۷	۵۰,۵۹۰,۲۶۲	۷۰,۰۰۴,۳۰۱	۱۶۷,۵۶۴,۵۰۹	
بدهی	شرکت اصلی	۴۶۸,۱۲۵	۴۷۵,۵۸۷	۶۴۰,۴۲۴	۶۴۷,۶۲۸	۸۲۴,۱۳۸	
	تلفیقی	۳۱,۱۰۷,۰۹۷	۲۸,۵۸۴,۰۱۱	۴۸,۰۹۳,۷۳۱	۶۷,۱۲۶,۰۵۴	۱۶۳,۷۲۱,۹۸۵	
درآمد عملیاتی (شرکت اصلی)	۱۴۳,۲۴۷	۱۳۳,۱۴۴	۲۱۱,۲۲۸	۳۲۵,۹۰۴	۳۸۸,۲۵۴		
هزینه عملیاتی (شرکت اصلی)	۴۲۵,۹۵۵	۵۵۲,۴۸۷	۶۸۴,۳۳۷	۱,۰۲۰,۱۰۱	۱,۰۳۱,۷۱۹		
سود (زیان) قبل از کسر مالیات	شرکت اصلی	-۲۱۳,۳۴۰	-۲۸۰,۲۵۵	-۲۹۷,۰۵۰	-۳۵۷,۰۲۵	-۶۵۸,۰۶۰	
	تلفیقی	-۵,۱۴۵,۸۶۷	-۱۰,۶۵۵,۳۰۵	-۲,۸۶۳,۳۵۵	-۱۱,۰۷۲,۴۹۶	-۶۰,۱۰۲,۳۴۲	
سود (زیان) انباشته	شرکت اصلی	-۴۵۳,۴۲۴	-۵۰۱,۵۳۸	-۵۲۷,۲۰۰	-۵۳۶,۸۷۸	-۵۴۱,۷۱۸	
	تلفیقی	-۸۹۳,۲۶۵	-۹۸۰,۳۰۸	-۸۵۲,۷۷۴	-۴۷۵,۲۰۸	-۱۷۹,۹۱۰	

نسبت‌های مهم مالی

سال / نسبت	۱۳۹۷	۱۳۹۸	۱۳۹۹	۱۴۰۰	۱۴۰۱	نمودار ۵ سال
بازده دارایی	%	%	%	%	%	
بازده سرمایه در گردش	%۱۸	%۳۰	%۱۲	%۴	-%۱	
نسبت بدهی	%۹۱	%۹۰	%۹۰	%۹۲	%۹۶	
نسبت جاری	%۳۰	%۲۷	%۴۵	%۳۲	%۱۸۲	

شرکت سهامی پشتیبانی امور دام کشور

شناسه ملی: ۱۴۰۰۲۷۷۱۷۳۶



 مدیر عامل: حسین شیرزاده ملایر	هیأت وزیران	مرجع تصویب اساسنامه اولیه	وزارت جهاد کشاورزی	دستگاه اصلی
	۱۳۷۶/۰۱/۲۷	تاریخ تصویب اساسنامه اولیه	۱۳۷۴/۱۱/۲۴	تاریخ تاسیس
	بدون تغییر	مرجع تصویب اساسنامه فعلی	۱,۰۰۰	سرمایه اولیه (میلیون ریال)
	بدون تغییر	تاریخ تصویب اساسنامه فعلی	۱۰,۶۴۸,۱۸۳	سرمایه فعلی (میلیون ریال)

انتصاب: ۱۴۰۲/۰۷/۰۸ محمد ابراهیم حسن نژاد	انتصاب: ۱۴۰۲/۰۷/۱۸ حسین شیرزاده ملایر	 اعضای هیئت مدیره
--	---	-----------------------------

وزیر امور اقتصادی و دارایی	وزیر جهاد کشاورزی (رئیس مجمع)	 اعضای مجمع
رئیس سازمان برنامه و بودجه	وزیر صنعت، معدن و تجارت	

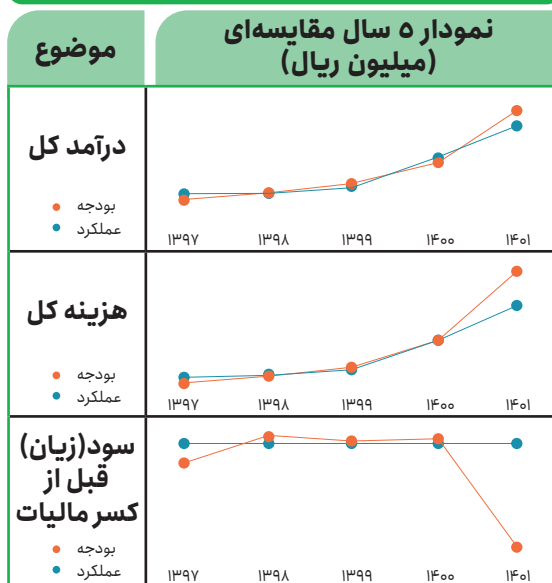
تهیه، تولید و نگهداری، توزیع و پشتیبانی و تنظیم بازار انواع خوراک دام، طیور و آبزیان، مواد پروتئینی (حیوانی) و متفرعات آن‌ها، کمک به عمران، احیا و اصلاح مراتع جهت افزایش تولید، حمایت از تولید کننده، مصرف کننده و صنایع وابسته خرید تضمینی مواد علوفه‌ای و محصولات پروتئینی دامی ذخیره‌سازی کالاهای اساسی و تنظیم بازار مواد پروتئینی (مرغ و گوشت قرمز) و تهیه و توزیع جو، ذرت و سویا	 محورهای اصلی فعالیت
---	--------------------------------

شرکت فرآوری مواد پروتئینی لرستان (۴۰٪)	شرکت فرآوری مواد پروتئینی بهبهان (در حال تصفیه) (۴۹٪)	 شرکت‌های زیر مجموعه (۴ عدد)
شرکت فرآوری مواد پروتئینی یزد (۲۱,۶۵٪)	شرکت فرآوری مواد پروتئینی سیستان و بلوچستان (۱۸٪)	

شرکت سهامی پشتیبانی امور دام کشور



مقایسه بودجه و عملکرد شرکت اصلی



نیروی انسانی

سال / نوع استخدام	۱۳۹۷	۱۳۹۸	۱۳۹۹	۱۴۰۰	۱۴۰۱
رسمی و پیمانی	۵۴۰	۵۴۸	۴۷۶	۴۶۱	۶۸۱
قراردادی	۵۷۴	۶۰۱	۵۲۳	۴۷۵	۳۹۱
مجموع	۱,۱۱۴	۱,۱۴۹	۹۹۹	۹۳۶	۱,۰۷۲

اقدام مهم مالی (میلیون ریال)

سال / اقدام	۱۳۹۷	۱۳۹۸	۱۳۹۹	۱۴۰۰	۱۴۰۱	نمودار ۵ سال
دارایی	۶۴,۲۶۸,۶۲۵	۸۶,۱۷۳,۳۰۷	۱۰۱,۵۵۱,۲۰۷	۲۲۷,۳۷۱,۶۰۱	۷۴۸,۵۲۸,۱۳۱	
بدهی	۶۹,۷۹۷,۱۴۲	۹۱,۱۲۹,۵۴۱	۱۰۱,۱۷۵,۶۰۶	۲۲۶,۹۰۱,۴۰۲	۷۶۵,۲۳۷,۵۰۶	
درآمد عملیاتی	۲۹,۴۰۹,۲۲۹	۶۱,۳۲۴,۳۲۵	۱۰۵,۳۶۳,۲۲۶	۱۹۲,۶۰۷,۹۹۳	۴۵۳,۱۸۶,۵۴۴	
هزینه عملیاتی	۳۱,۳۲۴,۱۰۳	۵۸,۳۹۵,۳۲۳	۹۹,۴۰۲,۴۷۹	۲۳۳,۷۲۷,۳۴۰	۵۹۵,۶۷۶,۵۵۶	
سود (زیان) قبل از کسر مالیات	-۳,۲۹۵,۱۰۵	۱,۲۸۷,۹۸۲	۳۳۴,۲۲۱	۸۸۶,۴۰۷	-۱۷,۹۲۲,۶۸۷	
سود (زیان) انباشته	-۱۰,۴۳۹,۷۳۰	-۱۰,۱۷۸,۱۲۳	-۱۰,۵۰۷,۶۳۴	-۹,۷۷۸,۰۱۷	-۲۷,۳۹۰,۱۲۷	

نسبت‌های مهم مالی

سال / نسبت	۱۳۹۷	۱۳۹۸	۱۳۹۹	۱۴۰۰	۱۴۰۱	نمودار ۵ سال
بازده دارایی	%۰	%۰	%۰	%۰	-%۲	
بازده سرمایه در گردش	%۱	%۱	%۱	%۴	-%۲۶۵	
نسبت بدهی	%۱۰۹	%۱۰۶	%۱۰۰	%۱۰۰	%۱۰۲	
نسبت جاری	%۱۴۵	%۱۳۰	%۱۳۳	%۱۱۲	%۱۰۱	

تهران، خیابان شهید عباسپور (توانیر)، کوچه گیتا
apcp.ir

شرکت شهرک های کشاورزی

شناسه ملی: ۱۰۱۰۰۹۴۷۰۶۵



 مدیر عامل: علیرضا بزرگی	هیأت وزیران	مرجع تصویب اساسنامه اولیه	وزارت جهاد کشاورزی	دستگاه اصلی
	۱۳۹۰/۰۸/۲۹	تاریخ تصویب اساسنامه اولیه	۱۳۹۱/۰۲/۲۷	تاریخ تاسیس
	بدون تغییر	مرجع تصویب اساسنامه فعلی	۵۰	سرمایه اولیه (میلیون ریال)
	بدون تغییر	تاریخ تصویب اساسنامه فعلی	۵۰	سرمایه فعلی (میلیون ریال)

انتصاب: ۱۳۹۹/۱۱/۰۴ علی اصغر محمدی آشیانی	انتصاب: ۱۴۰۰/۰۸/۲۲ علیرضا بزرگی	اعضای هیئت مدیره
انتصاب: ۱۳۹۹/۱۱/۰۴ فرزاد زلفی	انتصاب: ۱۴۰۱/۱۲/۲۱ محمدرضا شیرزادی	
انتصاب: ۱۴۰۱/۰۴/۰۵ حمیدرضا اسماعیلی		

رئیس سازمان برنامه و بودجه کشور	وزیر جهاد کشاورزی (رئیس مجمع)	اعضای مجمع
وزیر صناعت، معدن و تجارت	وزیر امور اقتصادی و دارایی	
وزیر نیرو		

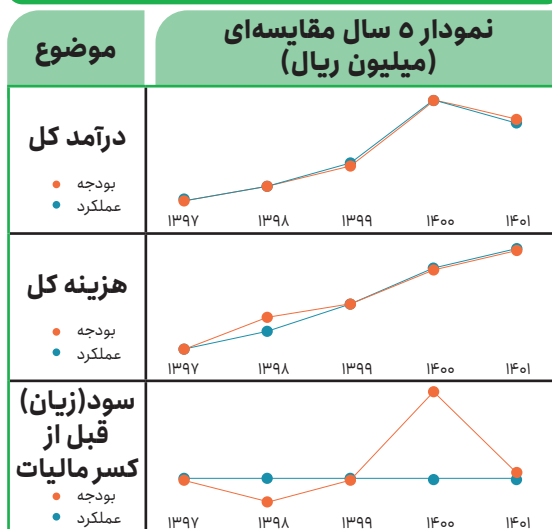
- هدایت، راهبری و توسعه زیر ساخت های شهرک های کشاورزی
- اداره امور شهرک های کشاورزی و نظارت بر آن ها
- سیاست گذاری برنامه ریزی، مطالعه، طراحی، احداث، توسعه و تکمیل شهرک های کشاورزی
- حمایت و پشتیبانی از توسعه بازار و همکاری فنی و اقتصادی و فناوری بین شهرک های کشاورزی با سایر بخش های ذی ربط
- ایجاد زمینه های ارائه خدمات فنی، مالی، اداری، آموزشی، بازرگانی برای گسترش تاسیسات زیربنایی شهرک های کشاورزی و سایر خدمات مورد نیاز
- هدایت، جذب، حمایت و توسعه سرمایه گذاری و کارآفرینی در شهرک های کشاورزی
- تأمین اراضی و واگذاری اراضی تحت اختیار شرکت شهرک های کشاورزی
- مشارکت با اشخاص حقیقی و حقوقی در احداث، توسعه و تکمیل زیر ساخت های شهرک های کشاورزی
- انجام امور مربوط به شرکت های زیر مجموعه

شرکت سهامی کشت و صنعت و دامپروری مغان (۱۰۰٪)	شرکت کشاورزی و دامپروری سفید رود (۱۰۰٪)	شرکت های زیر مجموعه (۴ عدد)
شرکت ملی کشت و صنعت و دامپروری پارس (۳۸٪)	مجتمع صنعتی گوشت فارس (در حال تصفیه)	

شرکت شهرک های کشاورزی



مقایسه بودجه و عملکرد شرکت اصلی



نیروی انسانی

سال / نوع استخدام	۱۳۹۷	۱۳۹۸	۱۳۹۹	۱۴۰۰	۱۴۰۱
رسمی و پیمانی	۸۷	۹۲	۱۰۲	۱۱۲	۱۱۳
قراردادی	۲۳	۲۴	۲۳	۱۸	۱۳
مجموع	۱۱۰	۱۱۶	۱۲۵	۱۳۰	۱۲۶

اقدام مهم مالی (میلیون ریال)

سال / اقدام	۱۳۹۷	۱۳۹۸	۱۳۹۹	۱۴۰۰	۱۴۰۱	نمودار ۵ سال	
دارایی	شرکت اصلی	۱,۱۲۴,۹۷۲	۱,۹۹۹,۷۹۲	۲,۸۹۲,۸۶۰	۴,۲۶۲,۷۳۰	۵,۸۵۰,۵۷۰	
	تلفیقی	۴,۴۳۹,۷۷۹	۱۲,۶۰۵,۸۶۸	۱۴,۹۸۶,۶۶۷	۱۸,۹۷۸,۸۱۹	۲۳,۸۹۷,۰۴۷	
بدهی	شرکت اصلی	۲۲۷,۴۷۵	۵۸۳,۲۲۳	۴۳۲,۷۰۸	۴۳۰,۵۰۴	۷۳۶,۵۲۷	
	تلفیقی	۵۰۲,۹۶۲	۴,۲۸۳,۵۷۵	۵,۲۲۳,۰۰۶	۷,۹۲۳,۹۰۷	۱۱,۴۶۸,۵۱۰	
درآمد عملیاتی (شرکت اصلی)	۸۱,۴۲۳	۱۶۵,۷۲۵	۳۱۱,۵۶۸	۶۳۶,۳۰۱	۴۹۲,۲۸۴		
هزینه عملیاتی (شرکت اصلی)	۱۵۳,۳۳۱	۲۹۹,۷۱۴	۳۵۷,۶۳۲	۵۱۰,۵۱۳	۵۹۳,۸۹۴		
سود (زیان) قبل از کسر مالیات	شرکت اصلی	-۱,۸۵۹	-۵۸,۳۶۹	-۵,۱۳۰	۲۲۳,۱۰۸	۱۷,۴۴۵	
	تلفیقی	۱۶۰,۲۹۱	۶۹۱,۷۶۲	۶۴۹,۱۷۵	۱,۷۹۶,۵۵۰	۱,۷۳۰,۷۰۴	
سود (زیان) انباشته	شرکت اصلی	-۱۳,۴۴۶	-۷۱,۰۶۲	-۷۶,۱۹۲	۱۱۰,۱۸۷	۱۰۲,۰۸۰	
	تلفیقی	-۸۱,۵۶۷	۶۷۶,۰۷۵	۱,۰۲۸,۹۲۳	۱,۰۷۰,۸۸۸	۱,۰۶۸,۹۳۴	

نسبت های مهم مالی

سال / نسبت	۱۳۹۷	۱۳۹۸	۱۳۹۹	۱۴۰۰	۱۴۰۱	نمودار ۵ سال
بازده دارایی	%	%	%	%۱	%	
بازده سرمایه در گردش	%	-%۴	%	%۵	%	
نسبت بدهی	%۱۳	%۳۳	%۳۲	%۳۶	%۴۱	
نسبت جاری	%۵۴۴	%۴۲۴	%۱۰۰۸	%۱۶۴۰	%۱۰۱۲	

صندوق حمایت از توسعه سرمایه‌گذاری در بخش کشاورزی

شناسه ملی: ۱۰۱۲۵۷۱۰۰



مدیر عامل:
عوض علیزاده‌مقدم

مرجع تصویب اساسنامه اولیه هیأت وزیران

تاریخ تصویب اساسنامه اولیه ۱۳۸۲/۰۱/۲۷

مرجع تصویب اساسنامه فعلی بدون تغییر

تاریخ تصویب اساسنامه فعلی بدون تغییر

دستگاه اصلی وزارت جهاد کشاورزی

تاریخ تاسیس ۱۳۸۱/۱۲/۲۵

سرمایه اولیه (میلیون ریال) ۲۰۰,۰۰۰

سرمایه فعلی (میلیون ریال) ۸,۸۲۴,۵۷۷

اعضای هیئت مدیره

انتصاب:
۱۴۰۲/۰۱/۰۹

علی درجانی



انتصاب:
۱۴۰۲/۰۹/۱۹

عوض علیزاده‌مقدم



انتصاب:
۱۳۸۹/۰۴/۰۱

ابوالقاسم شمس اسفندآبادی



انتصاب:
۱۴۰۱/۰۹/۰۶

حمیدرضا رشمئی



انتصاب:
۱۴۰۱/۱۱/۱۲

سیدجمال مدرسی دره



اعضای مجمع

وزیر تعاون، کار و رفاه اجتماعی



وزیر جهاد کشاورزی (رئیس مجمع)



رئیس سازمان برنامه و بودجه کشور



وزیر امور اقتصادی و دارایی



وزیر صنعت، معدن و تجارت



محورهای اصلی فعالیت

- تقویت حجم و کیفیت سرمایه‌گذاری در فعالیتهای مرتبط با بخش کشاورزی
- اعطای تسهیلات و کمک به صندوق‌های تخصصی، محصولی یا منطقه‌ای مرتبط با فعالیتهای بخش کشاورزی و نظارت بر چگونگی استفاده از آنها
- حمایت از تولیدکنندگان و فعالان بخش کشاورزی در مواجهه با موقعیتهای بحرانی
- کمک به تولیدکنندگان برای افزایش ظرفیتهای صادرات محصولات کشاورزی و نظارت بر چگونگی استفاده از آنها
- دریافت اعتبار و کمک‌های مالی از دولت، بانک‌ها و سایر موسسات مالی داخلی و خارجی

۳۲ صندوق استانی (زیر ۵۰٪)

۱۱ صندوق ملی (زیر ۵۰٪)

۱۳ صندوق منابع طبیعی (زیر ۵۰٪)

۹۳ صندوق شهرستانی (زیر ۵۰٪)

۲ صندوق منطقه‌ای (زیر ۵۰٪)

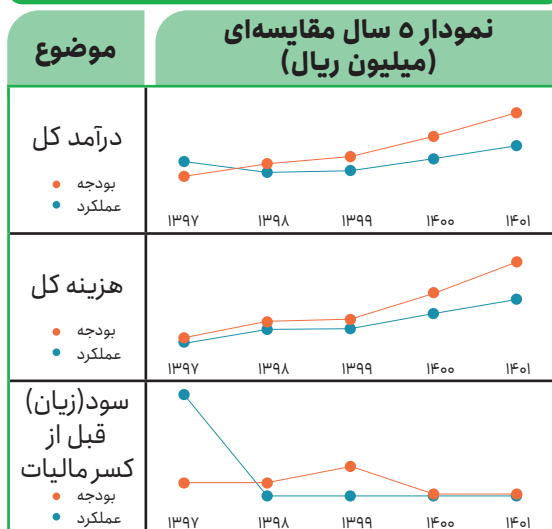
۲۰ صندوق زنان روستایی (زیر ۵۰٪)

شرکت‌های زیر مجموعه (۱۷۱ عدد)

صندوق حمایت از توسعه سرمایه‌گذاری در بخش کشاورزی



مقایسه بودجه و عملکرد شرکت اصلی



نیروی انسانی

سال / نوع استخدام	۱۳۹۷	۱۳۹۸	۱۳۹۹	۱۴۰۰	۱۴۰۱
رسمی و پیمانی	۴۱	۴۲	۴۲	۴۱	۴۲
قراردادی	۳۵	۳۳	۳۰	۲۹	۲۸
مجموع	۷۶	۷۵	۷۲	۷۰	۷۰

اقدام مهم مالی (میلیون ریال)

سال / اقدام	۱۳۹۷	۱۳۹۸	۱۳۹۹	۱۴۰۰	۱۴۰۱	نمودار ۵ سال	
دارایی	شرکت اصلی	۱۱,۵۴۵,۹۶۵	۱۱,۶۵۲,۸۸۹	۱۰,۶۱۰,۵۱۰	۱۱,۳۷۲,۲۸۹	۱۱,۹۸۲,۰۹۹	
	تلفیقی	۱۵,۹۱۵,۷۷۳	۱۷,۱۴۶,۱۵۷	۱۷,۲۴۵,۲۷۰	۱۹,۵۹۸,۷۰۰	۲۲,۱۴۲,۰۲۵	
بدهی	شرکت اصلی	۵,۳۹۷,۴۱۶	۳,۶۸۵,۲۰۲	۱,۸۶۶,۱۲۸	۱,۲۷۶,۰۹۳	۸۴۵,۹۰۴	
	تلفیقی	۵,۳۹۷,۴۱۶	۳,۶۸۵,۲۰۲	۱,۸۶۶,۱۲۸	۱,۲۷۶,۰۹۳	۸۴۵,۹۰۴	
درآمد عملیاتی (شرکت اصلی)		۱۰۸,۵۷۱	۱۴۸,۶۳۸	۱۶۹,۵۰۷	۲۳۰,۶۸۷	۳۱۰,۲۵۴	
هزینه عملیاتی (شرکت اصلی)		۱۰۰,۳۴۴	۱۴۰,۲۱۹	۱۵۰,۸۲۸	۲۳۰,۲۳۰	۳۰۹,۳۷۹	
سود (زیان) قبل از کسر مالیات	شرکت اصلی	۸,۲۲۷	۸,۴۲۹	۱۸,۶۷۹	۵۰۲	۷۳۹	
	تلفیقی	۱,۰۰۹,۲۰۶	۹۵۳,۹۱۳	۱,۴۸۴,۴۲۴	۱,۶۰۸,۱۰۸	۱,۶۴۲,۴۳۰	
سود (زیان) انباشته	شرکت اصلی	-۲۹۵,۹۱۳	-۲۴۷,۹۴۹	-۲۳۱,۱۳۸	-۲۳۰,۶۸۷	-۲۳۰,۰۲۳	
	تلفیقی	۳,۴۰۵,۵۱۴	۴,۳۹۸,۹۶۱	۵,۸۸۱,۵۱۷	۷,۴۸۹,۵۷۵	۹,۱۳۱,۹۳۰	

نسبت‌های مهم مالی

سال / نسبت	۱۳۹۷	۱۳۹۸	۱۳۹۹	۱۴۰۰	۱۴۰۱	نمودار ۵ سال
بازده دارایی	%	%	%	%	%	
بازده سرمایه در گردش	%۲	%۲	%۴	%	%	
نسبت بدهی	%۳۹	%۲۶	%۱۳	%۸	%۵	
نسبت جاری	%۱۱۶	%۱۲۴	%۱۴۹	%۱۹۶	%۲۲۶	

۸.۲. وزارت راه و شهرسازی



هیأت وزیران	مرجع تصویب اساسنامه اولیه	وزارت راه و شهرسازی	دستگاه اصلی
۱۳۶۸/۱۱/۱۵	تاریخ تصویب اساسنامه اولیه	۱۳۶۷/۱۱/۰۵	تاریخ تاسیس
بدون تغییر	مرجع تصویب اساسنامه فعلی	۶۷,۱۳۶	سرمایه اولیه (میلیون ریال)
بدون تغییر	تاریخ تصویب اساسنامه فعلی	۷۵۲,۷۲۱	سرمایه فعلی (میلیون ریال)

انتصاب: ۱۴۰۱/۰۲/۱۷	رضا اکبری	انتصاب: ۱۳۹۹/۱۲/۰۴	داریوش امانی تهرانی	اعضای هیئت مدیره
انتصاب: ۱۴۰۱/۰۳/۰۱	محمد تیموری	انتصاب: ۱۴۰۰/۰۲/۱۲	عباسعلی بنی اسدی	

وزیر امور اقتصادی و دارایی	وزیر راه و شهرسازی (رئیس مجمع)	اعضای مجمع
رئیس سازمان برنامه و بودجه کشور		

<p>تعیین و تدوین سیاست‌ها و خط‌مشی‌های اجرایی و ضوابط و معیارهای فنی، اقتصادی، ایمنی و خدمات حمل و نقل جاده‌ای و صدور مجوزهای مربوط از جمله مجوز فعالیت شرکت‌ها و موسسات حمل و نقل جاده‌ای داخلی و بین‌المللی، مجوز ایجاد هرگونه تاسیسات و مجتمع‌های خدماتی رفاهی بین راهی، مجوز بهره‌برداری‌های ویژه از شبکه راه‌های کشور (پروانه تردد) توسط وسایل نقلیه خارجی و مجوز عبور بارهای ترافیکی و محموله‌های خطرناک در چارچوب ضوابط و مقررات مربوط.</p> <p>احداث، بهره‌برداری توسعه و نگهداری پایانه‌های عمومی وسایل نقلیه باربری در کلیه نقاط کشور و همچنین ایجاد تیرپارک‌ها و مجتمع‌های خدماتی رفاهی بین راهی در نقاط مختلف کشور که بخش غیردولتی راغب به انجام آن نیست و بهره‌برداری از این قبیل تاسیسات و ارائه خدمات به رانندگان وسایل نقلیه باربری و احداث و توسعه و بهره‌برداری و نگهداری مراکز توزین و کنترل و هدایت حمل و نقل جاده‌ای و سایر تاسیسات مورد نیاز.</p> <p>وظایف مندرج در مصوبه شماره ۱۹۰۱/۷۴۰۳۲ مورخ ۱۳۸۲/۴/۲۲ و ۲۲۶۵۶۶ مورخ ۱۳۹۸/۴/۳۱ شورایی عالی اداری در خصوص انتقال وظایف معاونت راهداری وزارت راه و ترابری (سابق) به سازمان از جمله ایمن‌سازی و نگهداری راه و ابنیه فنی و تاسیسات، تجهیزات و حریم راه‌های شریانی و نیز ساخت و توسعه راه‌های روستایی.</p>	محورهای اصلی فعالیت
---	---------------------

شرکت آزاد راه کربلا (%۳۴)

شرکت آزاد راه ساوه - همدان (%۳۴)

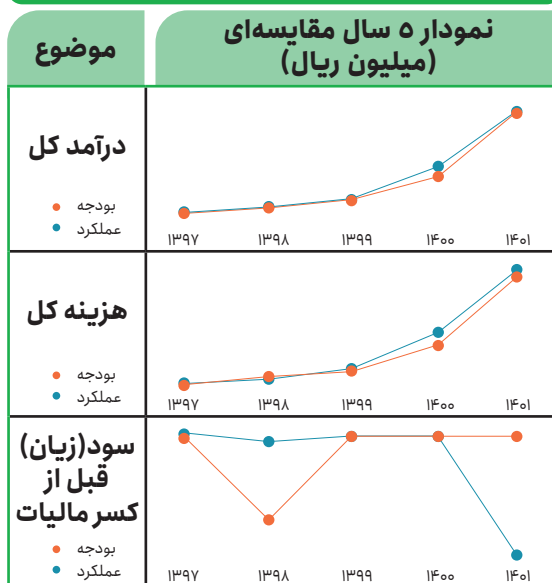
شرکت آزاد راه قزوین-رشت (%۴۹)

شرکت‌های
زیر مجموعه
(۳ عدد)

سازمان راهداری و حمل و نقل جاده‌ای



مقایسه بودجه و عملکرد شرکت اصلی



نیروی انسانی

سال / نوع استخدام	۱۳۹۷	۱۳۹۸	۱۳۹۹	۱۴۰۰	۱۴۰۱
رسمی و پیمانی	۴,۹۳۲	۵,۰۴۶	۵,۰۳۰	۵,۲۰۶	۵,۷۴۹
قراردادی	۳,۰۴۰	۳,۰۸۲	۳,۱۰۴	۲,۹۵۳	۲,۷۰۳
مجموع	۷,۹۷۲	۸,۱۲۸	۸,۱۳۴	۸,۱۵۹	۸,۴۵۲

اقدام مهم مالی (میلیون ریال)

سال / اقدام	۱۳۹۷	۱۳۹۸	۱۳۹۹	۱۴۰۰	۱۴۰۱	نمودار ۵ سال
دارایی	۱۵,۶۴۳,۵۶۲	۱۳,۷۸۸,۱۸۹	۱۵,۳۱۲,۴۸۶	۲۲,۵۰۱,۱۱۰	۳۰,۵۵۴,۲۴۸	
بدهی	۶,۰۶۲,۱۵۴	۸,۶۶۵,۷۵۰	۹,۹۸۰,۲۷۳	۱۶,۲۵۰,۶۹۰	۲۲,۷۹۴,۵۷۲	
درآمد عملیاتی	۲۴,۰۸۲,۳۵۸	۳۴,۵۴۱,۵۹۹	۴۹,۸۴۴,۷۲۸	۹۶,۰۰۱,۶۰۷	۲۲۶,۲۱۰,۲۷۵	
هزینه عملیاتی	۲۴,۵۱۵,۳۶۱	۳۹,۱۸۴,۴۸۱	۵۰,۲۴۴,۵۳۴	۹۶,۳۲۹,۰۸۰	۲۲۷,۴۳۰,۱۶۰	
سود (زیان) قبل از کسر مالیات	-۱۷۵,۶۸۱	-۴,۴۵۸,۹۶۹	۰	۰	۰	
سود (زیان) انباشته	-۶۱۴,۹۳۹	-۵,۰۷۳,۹۰۸	-۵,۰۷۳,۹۰۸	-۵,۰۷۳,۹۰۸	-۵,۰۷۳,۹۰۸	

نسبت‌های مهم مالی

سال / نسبت	۱۳۹۷	۱۳۹۸	۱۳۹۹	۱۴۰۰	۱۴۰۱	نمودار ۵ سال
بازده دارایی	-%۱	-%۳۲	%۰	%۰	%۰	
بازده سرمایه در گردش	-%۱۱	-%۱۳۱۲	%۰	%۰	%۰	
نسبت بدهی	%۳۹	%۶۳	%۶۵	%۷۲	%۷۵	
نسبت جاری	%۱۴۴	%۱۰۹	%۱۴۴	%۱۱۴	%۶۸	


تهران، میدان ونک، خیابان شیراز
شمالی، کوچه دانشور شرقی
www.cobi.ir


سازمان مجری ساختمان‌ها و تاسیسات دولتی و عمومی


شناسه ملی: ۱۴۰۰۱۸۰۰۴۴



 مدیر عامل: علی نبیان	هیأت وزیران	مرجع تصویب اساسنامه اولیه	وزارت راه و شهرسازی	دستگاه اصلی
	۱۳۸۳/۰۴/۲۸	تاریخ تصویب اساسنامه اولیه	۱۳۷۲/۰۶/۰۹	تاریخ تاسیس
	بدون تغییر	مرجع تصویب اساسنامه فعلی	۱,۱۰۰	سرمایه اولیه (میلیون ریال)
	بدون تغییر	تاریخ تصویب اساسنامه فعلی	۴۴,۵۸۳	سرمایه فعلی (میلیون ریال)

انتصاب: ۱۴۰۰/۰۳/۱۹	حسین نورانی	انتصاب: ۱۳۹۹/۱۰/۰۷	علی نبیان	 اعضای هیئت مدیره
انتصاب: ۱۴۰۰/۱۲/۲۱	عبدالمجید نیک‌مرام			

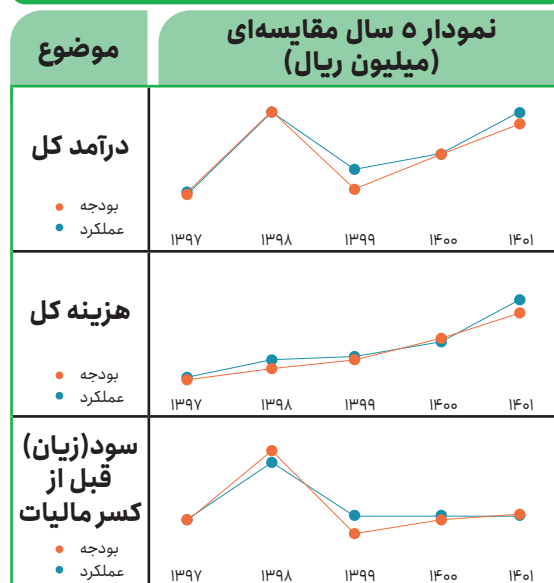
وزیر راه و شهرسازی (رئیس مجمع)	وزیر امور اقتصادی و دارایی	 اعضای مجمع
وزیر صنعت، معدن و تجارت	رئیس سازمان برنامه و بودجه کشور	

<ul style="list-style-type: none"> ت تهیه و اجرای طرح‌های ساختمان‌ها و تاسیسات دولتی و عمومی فروش و اجاره دادن ساختمان و تاسیساتی که با سرمایه‌گذاری مستقل یا مشترک احداث می‌شود تجهیز منابع داخل و خارج به منظور سرمایه‌گذاری در پروژه‌های مربوط به وظایف سازمان خرید زمین و ساختمان با رعایت قوانین و مقررات مربوط قبول ضمانت، مدیریت طرح و اجرای ساختمان یا هرگونه ضمانت فنی و مهندسی 	 محورهای اصلی فعالیت
---	---

سازمان مجری ساختمان‌ها و تاسیسات دولتی و عمومی



مقایسه بودجه و عملکرد شرکت اصلی



نیروی انسانی

سال / نوع استخدام	۱۳۹۷	۱۳۹۸	۱۳۹۹	۱۴۰۰	۱۴۰۱
رسمی و پیمانی	۹۹	۹۳	۹۳	۹۴	۹۲
قراردادی	۶۱	۵۰	۴۷	۳۹	۳۴
مجموع	۱۶۰	۱۴۳	۱۴۰	۱۳۳	۱۲۶

اقدام مهم مالی (میلیون ریال)


سال / اقدام	۱۳۹۷	۱۳۹۸	۱۳۹۹	۱۴۰۰	۱۴۰۱	نمودار ۵ سال
دارایی	۱۷۰,۰۷۷	۶۶۲,۷۵۶	۳۵۸,۳۲۵	۳۹۳,۹۵۳	۴۷۸,۲۹۱	
بدهی	۸۴,۸۸۳	۳۸۲,۹۴۰	۱۷۹,۷۷۹	۲۲۵,۲۷۲	۳۰۹,۵۸۰	
درآمد عملیاتی	۱۷۴,۴۲۷	۱۲۵,۳۴۲	۱۸۸,۰۵۸	۳۷۵,۶۵۸	۵۴۴,۶۹۸	
هزینه عملیاتی	۱۸۲,۸۹۶	۲۵۳,۶۷۶	۳۰۷,۰۶۱	۴۰۵,۳۸۹	۵۴۶,۹۳۶	
سود (زیان) قبل از کسر مالیات	۱۰۰	۳۸۹,۲۴۳	-۱۰۱,۲۷۰	-۷,۵۱۲	۱۴,۶۷۰	
سود (زیان) انباشته	۲۹,۸۶۴	۱۹۰,۶۵۰	۸۹,۳۸۰	۷۹,۵۱۵	۷۹,۵۴۵	







نسبت‌های مهم مالی

سال / نسبت	۱۳۹۷	۱۳۹۸	۱۳۹۹	۱۴۰۰	۱۴۰۱	نمودار ۵ سال
بازده دارایی	-%۴	%۵۹	-%۲۸	-%۳	%۰	
بازده سرمایه در گردش	-%۶	%۱۰۶	-%۳۵	-%۳	%۰	
نسبت بدهی	%۵۰	%۵۸	%۵۰	%۵۷	%۶۵	
نسبت جاری	%۸۵۹	%۲۴۴	%۱۳۹۱	%۱۳۳۵	%۸۸۵	



 مدیر عامل: ارسلان مالکی	هیأت وزیران / مرجع تصویب اساسنامه اولیه	وزارت راه و شهرسازی / دستگاه اصلی
	۱۳۶۱/۰۳/۳۰ / تاریخ تصویب اساسنامه اولیه	۱۳۶۱/۰۳/۳۰ / تاریخ تاسیس
	هیأت وزیران / مرجع تصویب اساسنامه فعلی	۲,۶۰۰ / سرمایه اولیه (میلیون ریال)
	۱۳۸۷/۰۹/۲۴ / تاریخ تصویب اساسنامه فعلی	۹,۶۲۳,۷۰۷ / سرمایه فعلی (میلیون ریال)

ارسلان مالکی / انتصاب: ۱۴۰۲/۰۳/۰۶	محمد مهدی بلوردی / انتصاب: ۱۳۹۸/۰۶/۲۴	 اعضای هیئت مدیره
فریدین شاکری / انتصاب: ۱۳۹۹/۱۱/۱۲	اسماعیل ریسی / انتصاب: ۱۴۰۰/۰۹/۲۷	

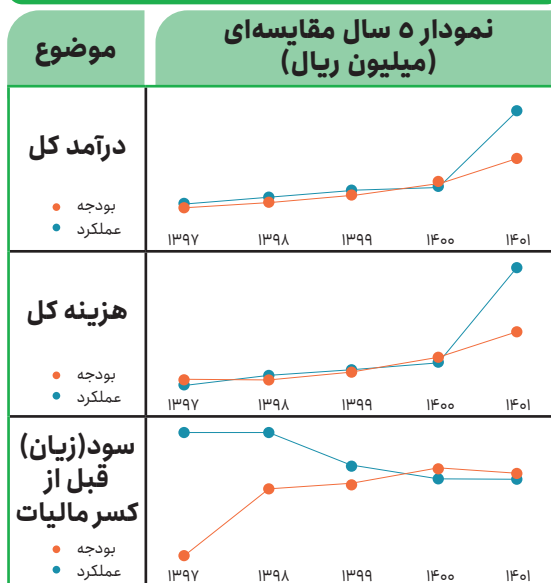
وزیر راه و شهرسازی (رئیس مجمع) / 	وزیر صناعت، معدن و تجارت / 	 اعضای مجمع
وزیر امور اقتصادی و دارایی / 	وزیر نیرو / 	
رئیس سازمان برنامه و بودجه کشور / 		

<p>  محورهای اصلی فعالیت </p> <ul style="list-style-type: none"> اجرای امور و وظایف مندرج در قوانین و مقررات مربوط در خصوص زمین و مسکن در راستای حفظ حقوق و نمایندگی و اعمال مالکیت دولت نسبت به زمین‌های موات، دولتی و... ارائه پیشنهادهای لازم در زمینه راهبردها، سیاستها، برنامه‌ها، ضوابط و مقررات مرتبط با اهداف سازمان به وزارت مسکن و شهرسازی، اجرای برنامه‌های حمایتی تامین مسکن و...، الگوسازی در زمینه طراحی شهری و سایر موارد مندرج در ماده «۱۶» اساسنامه. الگوسازی در زمینه‌های طراحی شهری، طراحی و اجرای واحدهای مسکونی و جزییات شهری از طریق اجرای طرح‌ها و پروژه‌های ویژه، با هماهنگی حوزه‌های تخصصی در داخل وزارت مسکن و شهرسازی. واگذاری اراضی، املاک و مستحدثات ملکی مورد تصدی به عنوان معروض یا در قبال مطالبات اشخاص از سازمان از طریق مصالحه، تهاتر، معاوضه، فروش و اجاره دادن اراضی، املاک، مستحدثات ملکی مورد تصدی، با رعایت مقررات مربوط و ضوابط شهرسازی و طرح‌های توسعه عمران. تملیک و تملک، خرید توافقی، اجاره کردن، تهاتر، معاوضه اراضی و املاک با رعایت قوانین و مقررات مربوط. اعمال تصدی حقوق مالکیت نسبت به اراضی و املاک دولتی در اختیار به نمایندگی از دولت (وزارت مسکن و شهرسازی) از قبیل شناسایی، حفاظت و نظارت، نقشه برداری، تجمیع، تفکیک و افراز آن‌ها و طرح تعقیب و دفاع از دعاوی مربوط بر اساس سیاست‌های ابلاغی وزارت مسکن و شهرسازی با رعایت قوانین و مقررات مربوط... 	 محورهای اصلی فعالیت
---	---

سازمان ملی زمین و مسکن



مقایسه بودجه و عملکرد شرکت اصلی



نیروی انسانی

سال / نوع استخدام	۱۳۹۷	۱۳۹۸	۱۳۹۹	۱۴۰۰	۱۴۰۱
رسمی و پیمانی	۱۵۶	۱۵۴	۱۴۳	۱۱۹	۱۴۰
قراردادی	۱,۰۹۹	۱,۰۸۳	۱,۰۴۷	۹۷۳	۸۷۶
مجموع	۱,۲۵۵	۱,۲۳۷	۱,۱۹۰	۱,۰۹۲	۱,۰۱۶

اقدام مهم مالی (میلیون ریال)

سال / اقدام	۱۳۹۷	۱۳۹۸	۱۳۹۹	۱۴۰۰	۱۴۰۱	نمودار ۵ سال
دارایی	۱۳۵,۴۸۵,۳۳۷	۱۴۲,۸۷۰,۹۲۳	۱۵۶,۵۹۱,۱۹۴	۱۸۱,۱۰۲,۹۸۱	۴۷۲,۱۲۲,۹۱۷	
بدهی	۳۰,۴۱۴,۲۹۵	۱۹,۷۹۰,۱۲۷	۲۴,۸۹۵,۰۶۵	۲۸,۹۱۲,۸۶۴	۵۰,۸۱۸,۴۱۸	
درآمد عملیاتی	۲,۵۴۱,۶۷۲	۳,۳۵۵,۸۷۶	۴,۱۳۸,۷۰۶	۵,۵۶۵,۳۲۹	۸,۷۹۷,۰۲۸	
هزینه عملیاتی	۲,۸۳۶,۲۱۷	۳,۳۴۶,۹۳۸	۴,۱۲۶,۹۱۸	۵,۴۵۴,۰۲۱	۸,۸۲۸,۱۶۷	
سود (زیان) قبل از کسر مالیات	-۵۳۷,۱۲۸	۳۱,۱۰۷	۵۶,۶۸۲	۱۹۶,۴۶۱	۱۵۴,۸۰۴	
سود (زیان) انباشته	-۲,۰۳۲,۸۶۹	-۲,۱۳۴,۰۲۰	-۲,۱۱۱,۶۲۴	-۲,۰۴۰,۸۵۶	-۲,۱۵۸,۱۸۴	

نسبت‌های مهم مالی

سال / نسبت	۱۳۹۷	۱۳۹۸	۱۳۹۹	۱۴۰۰	۱۴۰۱	نمودار ۵ سال
بازده دارایی	-%۰,۴	%۰	%۰	%۰,۱	%۰	
بازده سرمایه در گردش	%۶	%۰	%۱	%۲	%۰	
نسبت بدهی	%۲۲	%۱۴	%۱۶	%۱۶	%۱۱	
نسبت جاری	%۷۰	%۱۲۶	%۱۳۶	%۱۳۰	%۱۱۴	

تهران، خیابان کارگر شمالی، بالاتراز بزرگراه
جلال‌آل‌احمد، جنب کوی دانشگاه تهران
www.tsml.ir

شرکت آزمایشگاه فنی و مکانیک خاک

شناسه ملی: ۱۰۱۰۱۰۵۰۸۹



مدیر عامل:
مجید کیان‌پور

مرجع تصویب اساسنامه اولیه مجلس شورای اسلامی

تاریخ تصویب اساسنامه اولیه ۱۳۶۳/۱۱/۱۸

مرجع تصویب اساسنامه فعلی بدون تغییر

تاریخ تصویب اساسنامه فعلی بدون تغییر

دستگاه اصلی وزارت راه و شهرسازی

تاریخ تاسیس ۱۳۶۲/۰۱/۲۸

سرمایه اولیه (میلیون ریال) ۱

سرمایه فعلی (میلیون ریال) ۴۱۰,۲۱۷

انتصاب:
۱۳۹۸/۰۸/۱۹

علی محمد اسمعیلی

انتصاب:
۱۳۹۹/۰۷/۰۹

مجید کیان‌پور



اعضای
هیئت مدیره

وزیر امور اقتصادی و دارایی



وزیر راه و شهرسازی (رئیس مجمع)



رئیس سازمان برنامه و بودجه کشور



اعضای
مجمع

- مطالعات حالت فیزیکی و مکانیکی خاک‌ها و مصالح ساختمانی
- انتخاب و تعیین روش‌های مناسب در انجام آزمایش‌های مربوطه
- انجام آزمایش‌های فنی و کنترل عملیات اجرایی از نظر مشخصات فنی ابلاغی
- آموزش کارشناسان و تکنسین‌ها و متخصصین در جهت تکمیل کادر شرکت و تامین نیاز سایر دستگاه‌ها
- ارائه خرید و فروش کلیه خدمات مربوط به موضوع شرکت
- فراهم نمودن امکانات مطالعات علمی و فنی در آزمایشگاه به منظور آموزش کارکنان هماهنگ با تحولات و پیشرفت‌ها در مورد مکانیک خاک.
- محاسبه، مطالعه، طراحی و همچنین نظارت و مشاوره طبق ضوابط سازمان برنامه و بودجه توسط مهندسين مشاور آزمایشگاه در موارد فوق.
- ارتباط با منابع علمی ایرانی و جهانی به منظور تبادل اطلاعات و روش‌های جدید
- اقدام به هر گونه عملیات در چارچوب وظایف و اختیارات شرکت

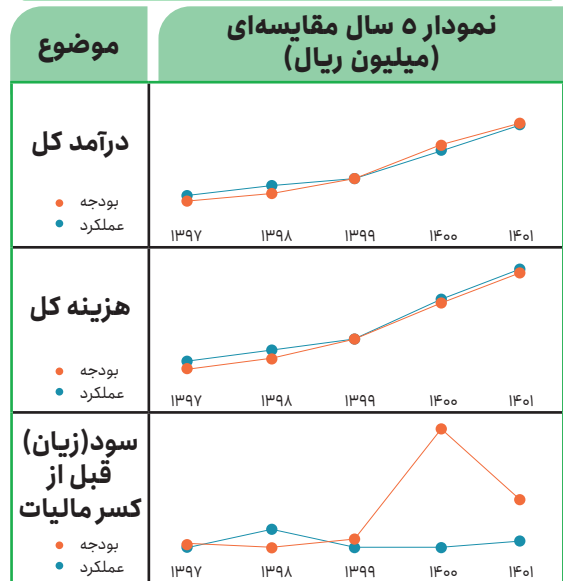


محورهای
اصلی
فعالیت

شرکت آزمایشگاه فنی و مکانیک خاک



مقایسه بودجه و عملکرد شرکت اصلی



نیروی انسانی

سال / نوع استخدام	۱۳۹۷	۱۳۹۸	۱۳۹۹	۱۴۰۰	۱۴۰۱
رسمی و پیمانی	۴۶۵	۶۰۰	۵۵۱	۵۷۳	۶۱۸
قراردادی	۱,۵۲۱	۱,۲۷۶	۱,۱۹۵	۱,۰۴۶	۹۷۱
مجموع	۱,۹۸۶	۱,۸۷۶	۱,۷۴۶	۱,۶۱۹	۱,۵۸۹

اقدام مهم مالی (میلیون ریال)

سال / اقدام	۱۳۹۷	۱۳۹۸	۱۳۹۹	۱۴۰۰	۱۴۰۱	نمودار ۵ سال
دارایی	۳,۷۹۲,۶۱۶	۴,۶۹۳,۲۵۳	۵,۵۷۸,۱۷۰	۶,۵۳۲,۸۵۴	۶,۴۷۸,۳۷۴	
بدهی	۲,۹۱۵,۴۰۳	۴,۲۱۷,۸۳۰	۵,۰۸۹,۲۶۹	۵,۹۹۹,۰۲۵	۵,۹۶۷,۹۸۲	
درآمد عملیاتی	۲,۳۸۳,۱۸۴	۲,۶۸۶,۲۴۹	۳,۳۵۴,۳۴۷	۴,۸۴۳,۵۵۹	۶,۰۲۴,۲۴۲	
هزینه عملیاتی	۲,۳۹۵,۸۳۹	۲,۷۴۳,۳۹۳	۳,۴۱۷,۲۴۰	۴,۷۹۸,۳۵۶	۵,۹۴۴,۹۳۴	
سود (زیان) قبل از کسر مالیات	۴۴,۱۳۳	۳۹,۹۵۷	۵۱,۹۵۷	۲۲۲,۷۸۸	۱۱۱,۵۰۹	
سود (زیان) انباشته	۲۲۷,۴۳۱	-۱۷۸,۳۵۶	-۱۷۰,۰۷۴	-۱۴۲,۹۵۵	-۱۷۷,۵۴۳	


نسبت‌های مهم مالی


سال / نسبت	۱۳۹۷	۱۳۹۸	۱۳۹۹	۱۴۰۰	۱۴۰۱	نمودار ۵ سال
بازده دارایی	%۱	%۰	%۱	%۲	%۰	
بازده سرمایه در گردش	%۴	%۰	%۴	%۱۳	%۲	
نسبت بدهی	%۷۷	%۹۰	%۹۱	%۹۲	%۹۲	
نسبت جاری	%۱۳۳	%۱۲۷	%۱۲۷	%۱۲۹	%۱۳۹	



 مدیر عامل: محمد آیینی	هیأت وزیران	مرجع تصویب اساسنامه اولیه	وزارت راه و شهرسازی	دستگاه اصلی
	۱۳۷۶/۰۲/۲۳	تاریخ تصویب اساسنامه اولیه	۱۳۷۶/۰۲/۱۶	تاریخ تاسیس
	هیأت وزیران	مرجع تصویب اساسنامه فعلی	۱۰,۰۰۰	سرمایه اولیه (میلیون ریال)
	۱۳۸۲/۱۱/۱۹	تاریخ تصویب اساسنامه فعلی	۱۰,۰۰۰,۰۰۰	سرمایه فعلی (میلیون ریال)

انتصاب: ۱۴۰۰/۰۷/۰۳ سید مسلم سیدالحسینی	انتصاب: ۱۴۰۰/۰۹/۱۴ محمد آیینی	 اعضای هیئت مدیره
انتصاب: ۱۴۰۰/۰۱/۲۸ عباس شفیعی	انتصاب: ۱۴۰۰/۰۲/۱۲ مجید روستا	

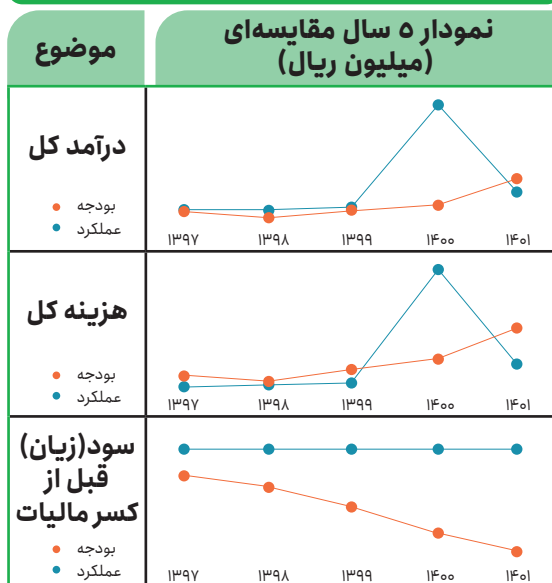
وزیر راه و شهرسازی (رئیس مجمع)	وزیر فرهنگ و ارشاد اسلامی	 اعضای مجمع
وزیر امور اقتصادی و دارایی	وزیر کشور	
رئیس سازمان برنامه و بودجه کشور		

مدیریت سرمایه های شرکت و فعالیت در زمینه برنامه ریزی جامع، کنترل و نظارت بر تهیه و اجرای طرح های بهسازی و نوسازی شهری در چارچوب برنامه های عملیاتی بازآفرینی شهری و... از جمله وظایف این شرکت می باشد.	 محورهای اصلی فعالیت
--	---

شرکت بازآفرینی شهری ایران



مقایسه بودجه و عملکرد شرکت اصلی



نیروی انسانی

سال / نوع استخدام	۱۳۹۷	۱۳۹۸	۱۳۹۹	۱۴۰۰	۱۴۰۱
رسمی و پیمانی	۷۳	۷۹	۷۹	۸۰	۸۰
قراردادی	۷۷	۷۸	۷۸	۷۴	۷۴
مجموع	۱۵۰	۱۵۷	۱۵۷	۱۵۴	۱۵۴

اقدام مهم مالی (میلیون ریال)

سال / اقدام	۱۳۹۷	۱۳۹۸	۱۳۹۹	۱۴۰۰	۱۴۰۱	نمودار ۵ سال
دارایی	۷,۳۶۵,۴۸۱	۷,۳۶۱,۷۵۲	۸,۰۲۸,۸۸۲	۸,۰۷۹,۱۱۲	۹,۲۷۵,۱۹۹	
بدهی	۱,۰۸۶,۱۱۵	۱,۱۲۱,۲۰۰	۱,۵۳۴,۱۶۶	۱,۴۲۵,۲۸۰	۱,۶۲۱,۴۱۳	
درآمد عملیاتی	۷۷۹,۱۶۴	۵۳۸,۸۸۱	۸۶۰,۳۵۳	۱,۱۰۸,۹۰۱	۲,۳۴۸,۴۵۱	
هزینه عملیاتی	۱,۱۶۵,۵۵۸	۱,۰۱۰,۳۲۶	۱,۵۳۴,۷۶۱	۲,۰۰۳,۳۳۶	۳,۴۲۴,۴۶۰	
سود (زیان) قبل از کسر مالیات	-۳۸۱,۱۴۸	-۴۷۰,۱۲۲	-۶۶۳,۱۹۱	-۸۸۵,۶۰۱	-۱,۰۵۵,۹۳۴	
سود (زیان) انباشته	-۳,۴۵۵,۰۵۵	-۳,۹۲۵,۵۰۸	-۴,۳۶۹,۴۲۳	-۵,۲۵۷,۲۳۳	-۶,۳۱۸,۱۸۶	

نسبت‌های مهم مالی

سال / نسبت	۱۳۹۷	۱۳۹۸	۱۳۹۹	۱۴۰۰	۱۴۰۱	نمودار ۵ سال
بازده دارایی	-%۵	-%۶	-%۸	-%۱۱	-%۱۱	
بازده سرمایه در گردش	-%۶	-%۸	-%۱۱	-%۱۴	-%۱۵	
نسبت بدهی	%۱۵	%۱۵	%۱۹	%۱۸	%۱۷	
نسبت جاری	%۶۸۱	%۶۷۶	%۵۲۹	%۵۸۷	%۵۸۶	

تهران، بالاتر از میدان آرژانتین
بلوار نلسون ماندلا
www.rai.ir

شرکت راه‌آهن جمهوری اسلامی ایران

شناسه ملی: ۱۰۱۰۱۵۵۷۴۴



 مدیر عامل: سیدمیعاد صالحی	مرجع تصویب اساسنامه اولیه	مجلس شورای اسلامی	دستگاه اصلی	وزارت راه و شهرسازی
	تاریخ تصویب اساسنامه اولیه	۱۳۶۶/۶/۲۹	تاریخ تاسیس	۱۳۵۵/۱۲/۱۶
	مرجع تصویب اساسنامه فعلی	بدون تغییر	سرمایه اولیه (میلیون ریال)	۱۵,۰۰۰
	تاریخ تصویب اساسنامه فعلی	بدون تغییر	سرمایه فعلی (میلیون ریال)	۱۲۸,۰۲۵,۵۰۹

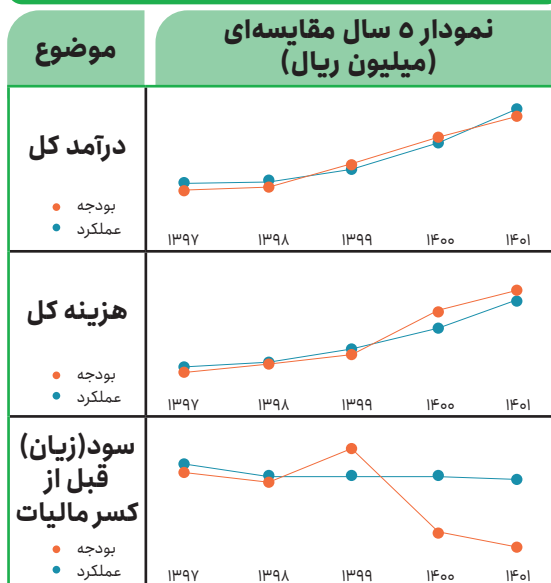
اعضای هیئت مدیره	سید میعاد صالحی انتصاب: ۱۴۰۰/۰۷/۲۱	حسین عاشوری انتصاب: ۱۳۹۷/۰۲/۳۰
	محمدهادی ضیائی مهر انتصاب: ۱۳۹۸/۱۲/۱۴	احسان شعبانی انتصاب: ۱۴۰۰/۰۹/۱۰

اعضای مجمع	وزیر راه و شهرسازی (رئیس مجمع) وزیر امور اقتصادی و دارایی رئیس سازمان برنامه و بودجه کشور
-------------------	--

محورهای اصلی فعالیت	تأمین امر حمل و نقل کشور (بار و مسافر) از طریق راه‌آهن و انجام مطالعات و تحقیقات و فعالیت در زمینه حمل‌ونقل و امور مربوط به ایجاد، تجهیز، توسعه، نگهداری خطوط و تأسیسات راه‌آهن کشور و بهره‌برداری از آنها و مطالعه و نیز فراهم نمودن امکانات آموزشی لازم جهت تأمین پرسنل متخصص مورد نیاز
----------------------------	---

شرکت راه آهن جمهوری اسلامی ایران

مقایسه بودجه و عملکرد شرکت اصلی



نیروی انسانی

سال / نوع استخدام	۱۳۹۷	۱۳۹۸	۱۳۹۹	۱۴۰۰	۱۴۰۱
رسمی و پیمانی	۶,۶۸۸	۶,۵۶۸	۶,۲۴۳	۶,۰۱۱	۵,۷۶۹
قراردادی	۱,۷۱۵	۱,۶۶۶	۱,۵۵۲	۱,۴۴۸	۱,۲۷۳
مجموع	۸,۴۰۳	۸,۲۳۴	۷,۷۹۵	۷,۴۵۹	۷,۰۴۲

اقدام مهم مالی (میلیون ریال)

سال / اقدام	۱۳۹۷	۱۳۹۸	۱۳۹۹	۱۴۰۰	۱۴۰۱	نمودار ۵ سال
دارایی	۱۱۳,۱۷۶,۱۴۲	۱۳۶,۴۱۰,۷۳۴	۱۴۷,۲۲۷,۳۵۶	۱۶۲,۰۸۹,۹۴۳	۱۹۷,۱۹۴,۰۱۴	
بدهی	۱۶,۵۲۰,۴۷۳	۸۹,۶۳۶,۱۶۱	۱۴۱,۱۶۳,۵۶۰	۱۷۱,۱۸۵,۵۲۳	۲۱۷,۱۸۱,۱۱۶	
درآمد عملیاتی	۲۳,۵۹۴,۳۳۲	۳۱,۰۹۶,۲۹۳	۴۶,۱۸۳,۰۴۵	۷۵,۲۹۸,۰۶۸	۹۳,۶۳۴,۸۱۷	
هزینه عملیاتی	۳۲,۰۲۷,۲۹۰	۳۹,۴۴۴,۴۸۲	۵۱,۳۶۲,۵۱۱	۹۸,۸۴۴,۳۴۲	۱۲۴,۴۹۷,۶۰۶	
سود (زیان) قبل از کسر مالیات	-۲,۱۶۲,۵۳۰	-۴,۵۳۶,۶۶۲	۴,۰۳۵,۲۶۰	-۱۷,۱۶۷,۸۴۱	-۲۰,۷۵۳,۶۲۸	
سود (زیان) انباشته	-۷۰,۹۵۳,۵۱۳	-۹۲,۴۹۴,۴۶۷	-۱۳۹,۵۶۸,۸۵۳	-۱۵۸,۲۵۷,۲۶۳	-۱۷۹,۰۱۰,۸۹۱	

نسبت‌های مهم مالی

سال / نسبت	۱۳۹۷	۱۳۹۸	۱۳۹۹	۱۴۰۰	۱۴۰۱	نمودار ۵ سال
بازده دارایی	-%۳	-%۳	%۲	-%۱۲	-%۱۱	
بازده سرمایه در گردش	-%۳۱	-%۳۲	%۱۷	-%۱۴۳	-%۳۴۲	
نسبت بدهی	%۱۵	%۶۶	%۹۶	%۱۰۶	%۱۱۰	
نسبت جاری	%۱۸۴	%۱۸۵	%۱۸۴	%۱۳۹	%۱۱۰	


تهران، خیابان شهید وحید دستگردی
(ظفر)، خیابان شهید فرید افشار
www.cdtic.ir


شرکت ساخت و توسعه زیربنای حمل و نقل کشور


شناسه ملی: ۱۵۱۲۵۸۷۱۷



 مدیر عامل: خیراله خادمی	هیأت وزیران	مرجع تصویب اساسنامه اولیه	وزارت راه و شهرسازی	دستگاه اصلی
	۱۳۸۳/۰۲/۱۶	تاریخ تصویب اساسنامه اولیه	۱۳۶۷/۱۱/۰۵	تاریخ تاسیس
	بدون تغییر	مرجع تصویب اساسنامه فعلی	۱۵,۰۷۳	سرمایه اولیه (میلیون ریال)
	بدون تغییر	تاریخ تصویب اساسنامه فعلی	۳,۷۶۳,۴۶۵	سرمایه فعلی (میلیون ریال)

انتصاب: ۱۴۰۰/۰۴/۳۰	شاپور پولادی	انتصاب: ۱۴۰۰/۰۴/۰۶	خیراله خادمی	 اعضای هیئت مدیره
انتصاب: ۱۴۰۰/۰۴/۱۴	محمدرضا کدخدا زاده عطار	انتصاب: ۱۴۰۰/۰۵/۱۰	عباس خطیبی	
انتصاب: ۱۴۰۲/۰۲/۳۰	حسن عموزاده			

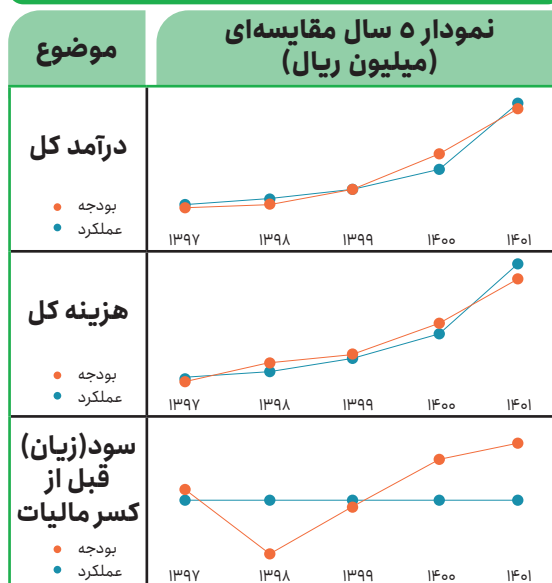
وزیر امور اقتصادی و دارایی	وزیر راه و شهرسازی (رئیس مجمع)	 اعضای مجمع
رئیس سازمان برنامه و بودجه کشور	وزیر صنعت، معدن و تجارت	

طراحی و شناخت زیربنای حمل و نقل (راه‌ها، بنادر و فرودگاه‌ها) و تاسیسات و تجهیزات مربوط نظارت بر اجرای طرح‌ها و پروژه‌های زیربنای حمل و نقل از طریق عقد قرارداد با پیمانکاران و مشاوران ذی صلاح تعیین روش‌های اجرایی در زمینه ساخت و توسعه شبکه راه‌ها، شبکه راه‌آهن، بنادر و فرودگاه‌ها مدیریت و یا اجرای کلیه طرح‌ها و پروژه‌های مرتبط با موضوع فعالیت شرکت.	 محورهای اصلی فعالیت
---	---

شرکت ساخت و توسعه زیربنای حمل و نقل کشور



مقایسه بودجه و عملکرد شرکت اصلی



نیروی انسانی

سال / نوع استخدام	۱۳۹۷	۱۳۹۸	۱۳۹۹	۱۴۰۰	۱۴۰۱
رسمی و پیمانی	۴۶۰	۴۳۳	۴۰۵	۴۱۳	۴۲۲
قراردادی	۵۹۹	۵۹۲	۵۸۰	۵۳۶	۴۷۰
مجموع	۱,۰۵۹	۱,۰۲۵	۹۸۵	۹۴۹	۸۹۲

اقدام مهم مالی (میلیون ریال)

سال / اقدام	۱۳۹۷	۱۳۹۸	۱۳۹۹	۱۴۰۰	۱۴۰۱	نمودار ۵ سال
دارایی	۱,۴۷۷,۱۹۴	۲۳,۴۴۹,۰۷۹	۲۳,۶۸۰,۸۴۶	۲۷,۹۶۰,۰۱۱	۲۸,۶۵۸,۶۷۳	
بدهی	۷۶۴,۵۷۱	۲۳,۰۳۹,۳۸۰	۲۳,۳۰۸,۱۰۳	۲۴,۳۹۹,۹۷۵	۲۴,۸۰۱,۱۶۴	
درآمد عملیاتی	۱,۰۳۰,۰۰۰	۱,۲۳۹,۰۴۰	۱,۶۱۱,۲۵۰	۱,۸۰۴,۱۸۱	۴,۲۷۸,۵۰۰	
هزینه عملیاتی	۱,۰۴۷,۷۰۸	۱,۵۳۱,۴۱۷	۱,۷۵۲,۷۶۱	۲,۵۴۷,۳۳۸	۴,۰۱۸,۸۷۸	
سود (زیان) قبل از کسر مالیات	۵۸,۳۹۳	-۲۸۹,۳۱۶	-۳۶,۹۵۶	۲۱۱,۷۵۹	۳۰۱,۹۰۶	
سود (زیان) انباشته	-۱۴۹,۲۰۹	-۴۵۲,۱۳۳	-۴۸۹,۰۸۹	-۳۳۰,۲۷۰	-۳۲,۷۹۷	


نسبت‌های مهم مالی

سال / نسبت	۱۳۹۷	۱۳۹۸	۱۳۹۹	۱۴۰۰	۱۴۰۱	نمودار ۵ سال
بازده دارایی	۳٪	-۱٪	۰٪	۱٪	۱٪	
بازده سرمایه در گردش	۲۹٪	-۱۳۷٪	-۱۰٪	-۱۵٪	-۸۷٪	
نسبت بدهی	۵۲٪	۹۸٪	۹۸٪	۸۷٪	۸۷٪	
نسبت جاری	۱۵۵٪	۱۷۳٪	۱۸۸٪	۱۱٪	۶۴٪	

تهران، کیلومتر ۳۵ آزادراه خلیج فارس ضلع
جنوبی بلوار شهر فرودگاهی
www.ikac.ir

شرکت شهر فرودگاهی امام خمینی (ره)

شناسه ملی: ۱۴۰۰۵۰۰۷۶۳۴



مدیر عامل:
سعید چلندری

هیأت وزیران

مرجع تصویب اساسنامه اولیه

۱۳۹۳/۰۱/۲۴

تاریخ تصویب اساسنامه اولیه

هیأت وزیران

مرجع تصویب اساسنامه فعلی

۱۴۰۰/۱۰/۱۲

تاریخ تصویب اساسنامه فعلی

وزارت راه و شهرسازی

دستگاه اصلی

۱۳۹۳/۱۰/۰۲

تاریخ تاسیس

۱۰,۰۰۰,۰۰۰

سرمایه اولیه (میلیون ریال)

۱۰,۰۰۰,۰۰۰

سرمایه فعلی (میلیون ریال)



اعضای
هیئت مدیره

انتصاب:
۱۳۹۹/۰۱/۱۷

علیرضا مجذوبی

انتصاب:
۱۴۰۱/۰۲/۳۱

سعید چلندری

انتصاب:
۱۴۰۰/۰۹/۰۳

مجتبی ثابتی

انتصاب:
۱۳۹۹/۰۱/۱۷

حسین صادقی

انتصاب:
۱۴۰۰/۰۱/۱۸

مرتضی دهقان



اعضای
مجمع

وزیر امور اقتصادی و دارایی



وزیر راه و شهرسازی (رئیس مجمع)



رئیس سازمان برنامه و بودجه کشور



محورهای
اصلی
فعالیت

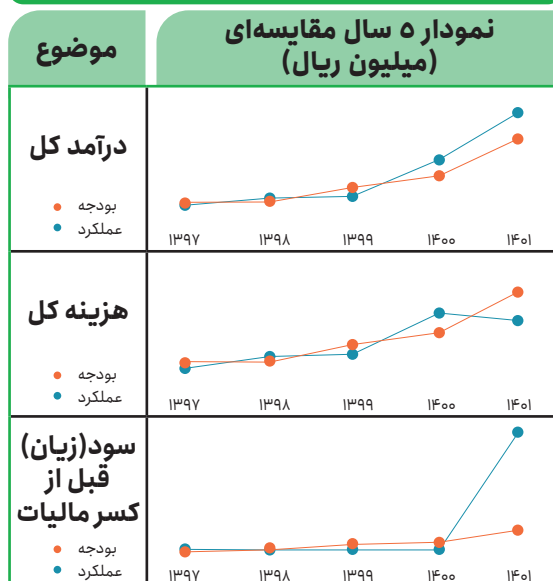
ایجاد و اداره و توسعه شهر فرودگاهی امام خمینی (ره) و مناطق آزاد و ویژه جهت انجام فعالیت‌های اقتصادی بازرگانی تولیدی خدماتی مدیریتی گردشگری رفاهی مهندسی حمل و نقل و عمرانی مرتبط و مفید برای توسعه و گسترش اقتصاد حمل و نقل هوایی

شرکت شهر فرودگاهی امام خمینی (ره)



مقایسه بودجه و عملکرد شرکت اصلی

نیروی انسانی					
سال / نوع استخدام	۱۳۹۷	۱۳۹۸	۱۳۹۹	۱۴۰۰	۱۴۰۱
رسمی و پیمانی	۱۹۴	۱۹۰	۱۸۶	۲۳۷	۲۶۷
قراردادی	۰	۰	۰	۴۲۲	۴۱۴
مجموع	۱۹۴	۱۹۰	۱۸۶	۶۵۹	۶۸۱



اقدام مهم مالی (میلیون ریال)

سال / اقدام	۱۳۹۷	۱۳۹۸	۱۳۹۹	۱۴۰۰	۱۴۰۱	نمودار ۵ سال
دارایی	۴۱,۳۱۸,۸۳۹	۴۳,۴۰۳,۲۸۴	۵۵,۲۹۱,۷۲۲	۵۹,۵۵۴,۹۳۲	۶۸,۸۴۴,۰۰۹	
بدهی	۳۰,۲۸۳,۱۱۰	۳۲,۰۷۰,۸۱۲	۴۲,۳۸۸,۳۵۱	۴۴,۱۲۶,۸۰۰	۵۱,۷۹۲,۷۰۳	
درآمد عملیاتی	۵,۴۴۸,۷۸۲	۶,۰۱۷,۸۹۳	۸,۸۸۷,۵۸۴	۱۱,۰۷۶,۵۰۱	۱۹,۰۲۲,۳۷۳	
هزینه عملیاتی	۵,۵۳۵,۱۹۲	۵,۷۷۳,۴۳۸	۸,۲۱۲,۸۲۱	۱۰,۰۴۲,۳۳۸	۱۶,۶۱۲,۴۱۴	
سود (زیان) قبل از کسر مالیات	-۵۸,۵۵۶	۲۵۱,۳۸۸	۶۴۷,۳۲۷	۹۲۲,۴۱۸	۲,۳۷۰,۲۳۴	
سود (زیان) انباشته	-۴۰۰,۶۱۵	-۱۴۹,۲۲۷	۱۴۲,۰۷۰	۹۴۷,۱۸۹	۲,۰۱۳,۷۹۴	

نسبت‌های مهم مالی

سال / نسبت	۱۳۹۷	۱۳۹۸	۱۳۹۹	۱۴۰۰	۱۴۰۱	نمودار ۵ سال
بازده دارایی	%۰	%۱	%۱	%۲	%۳	
بازده سرمایه در گردش	%۰	-%۱	-%۳	%۱۶	%۳۲	
نسبت بدهی	%۷۳	%۷۴	%۷۷	%۷۴	%۷۵	
نسبت جاری	%۳۱	%۳۶	%۴۱	%۱۳۹	%۱۳۲	



مدیر عامل:
رضا نخجوانی

هیأت وزیران

مرجع تصویب اساسنامه اولیه

۱۳۶۹/۰۸/۱۴

تاریخ تصویب اساسنامه اولیه

هیأت وزیران

مرجع تصویب اساسنامه فعلی

۱۴۰۰/۱۰/۲۹

تاریخ تصویب اساسنامه فعلی

وزارت راه و شهرسازی

دستگاه اصلی

۱۳۶۹/۰۹/۱۰

تاریخ تاسیس

۱۰۰,۰۰۰

سرمایه اولیه (میلیون ریال)

۱۸۰,۰۸۶,۵۶۸

سرمایه فعلی (میلیون ریال)

انتصاب:
۱۴۰۱/۰۱/۲۸

حسن امجدی

انتصاب:
۱۴۰۲/۰۴/۲۰

رضا نخجوانی

انتصاب:
۱۴۰۱/۰۱/۲۸

ابراهیم مرادی

انتصاب:
۱۴۰۱/۰۱/۱۶

هادی یوسف‌پور آذری

انتصاب:
۱۴۰۱/۰۱/۲۸

علی قاسم زاده



اعضای
هیئت مدیره

وزیر صنعت، معدن و تجارت



وزیر راه و شهرسازی (رئیس مجمع)



وزیر دفاع و پشتیبانی نیروهای مسلح



وزیر امور اقتصادی و دارایی



رئیس سازمان برنامه و بودجه کشور



اعضای
مجمع

ارایه خدمات فرودگاهی از قبیل نگهداری و بهره‌برداری از پایانه‌های بار و مسافر و امور حمل و نقل
انجام خدمات پشتیبانی مربوط به هواپیما، توقفگاه (پارکینگ) مراجعین به فرودگاه‌ها، خدمات زمینی
فرودگاهی

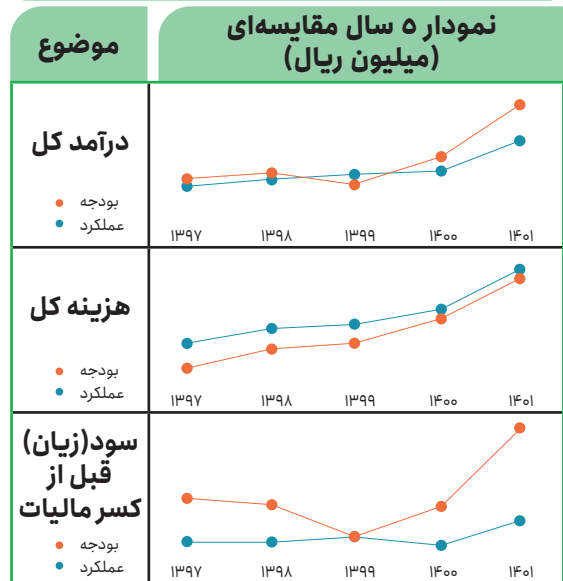
ساخت‌رسانی به هواپیما و انجام خدمات واریسی پروازی و خرید هواپیمای واریسی و تجهیزات مربوط
خدمات طراحی، ساخت، تعمیرات و نگهداری پایانه‌ها و خدمات هوانوردی و پروازی و هواشناسی هوانوردی
ایجاد آزمایشگاه‌های تحقیقاتی منطبق با اهداف

محورهای
اصلی
فعالیت

شرکت فرودگاه‌ها و ناوبری هوایی ایران



مقایسه بودجه و عملکرد شرکت اصلی



نیروی انسانی

سال / نوع استخدام	۱۳۹۷	۱۳۹۸	۱۳۹۹	۱۴۰۰	۱۴۰۱
رسمی و پیمانی	۳,۳۴۰	۳,۳۶۵	۳,۲۵۳	۳,۳۲۸	۳,۶۱۳
قراردادی	۲,۵۳۶	۲,۵۵۰	۲,۴۹۴	۲,۴۰۴	۲,۱۴۰
مجموع	۵,۸۷۶	۵,۹۱۵	۵,۷۴۷	۵,۷۳۲	۵,۷۵۳

اقدام مهم مالی (میلیون ریال)

سال / اقدام	۱۳۹۷	۱۳۹۸	۱۳۹۹	۱۴۰۰	۱۴۰۱	نمودار ۵ سال
دارایی	۲۰۸,۱۸۱,۴۳۴	۲۲۶,۲۹۴,۱۱۶	۲۳۲,۸۷۶,۷۵۷	۲۵۰,۸۵۷,۱۵۹	۳۰۶,۲۹۰,۷۳۵	
بدهی	۲۰,۲۴۶,۸۶۶	۲۵,۱۲۸,۱۱۳	۱۹,۶۷۳,۲۶۴	۲۳,۵۳۹,۴۸۱	۷۵,۰۶۶,۵۴۲	
درآمد عملیاتی	۳۴,۸۴۹,۵۱۱	۴۰,۷۰۶,۴۸۶	۳۰,۲۲۹,۰۴۴	۵۰,۳۰۰,۳۷۲	۹۵,۵۱۰,۷۴۶	
هزینه عملیاتی	۱۷,۴۹۵,۴۳۳	۲۵,۵۰۰,۰۰۰	۲۷,۲۲۶,۹۹۷	۳۶,۸۵۰,۹۰۸	۵۲,۳۱۰,۸۴۰	
سود (زیان) قبل از کسر مالیات	۱۷,۴۲۹,۸۰۸	۱۵,۲۳۱,۵۸۹	۳,۰۲۷,۷۱۰	۱۳,۵۰۴,۷۸۱	۴۳,۲۱۸,۷۳۳	
سود (زیان) انباشته	-۹۶۸,۵۹۱	۸,۴۲۳,۹۷۷	۱۶,۴۵۰,۲۳۱	۲۸,۶۰۴,۵۳۴	۲۰,۵۶۸,۶۵۶	

نسبت‌های مهم مالی

سال / نسبت	۱۳۹۷	۱۳۹۸	۱۳۹۹	۱۴۰۰	۱۴۰۱	نمودار ۵ سال
بازده دارایی	%۸	%۵	%۱	%۵	%۵	
بازده سرمایه در گردش	%۱۲۱	%۴۴	%۱۰	%۳۶	%۵۴	
نسبت بدهی	%۱۰	%۱۱	%۸	%۹	%۲۵	
نسبت جاری	%۱۸۴	%۲۴۰	%۳۳۸	%۳۵۰	%۱۴۳	



 سرپرست: سعید غفوری	مرجع تصویب اساسنامه اولیه	هیأت وزیران	دستگاه اصلی	وزارت راه و شهرسازی
	تاریخ تصویب اساسنامه اولیه	۱۳۶۷/۱۰/۱۴	تاریخ تاسیس	۱۳۶۷/۱۰/۱۴
	مرجع تصویب اساسنامه فعلی	هیأت وزیران	سرمایه اولیه (میلیون ریال)	۱۰۰
	تاریخ تصویب اساسنامه فعلی	۱۳۸۸/۰۹/۲۹	سرمایه فعلی (میلیون ریال)	۱۱۸,۵۸۳

 سعید غفوری انتصاب: ۱۴۰۲/۰۱/۲۶	 حسین پیشوا انتصاب: ۱۴۰۱/۰۱/۲۸	 اعضای هیئت مدیره
 مختار محمدی انتصاب: ۱۴۰۲/۰۱/۲۶	 محمدرضا احمدی بلوطکی انتصاب: ۱۴۰۱/۰۱/۲۸	

 اعضای مجمع	 وزیر راه و شهرسازی (رئیس مجمع)	 رئیس سازمان برنامه و بودجه کشور
	 وزیر امور اقتصادی و دارایی	

ساماندهی، راهبری و مدیریت ایجاد شهرها یا شهرک های جدید در کشور با توجه به مطالعات و یا طرح های کالبدی ملی و منطقه ای و ناحیه ای که به تصویب شورای عالی شهرسازی و معماری ایران رسیده یا می رسد.

مطالعه و بررسی طرح های کالبدی ملی، منطقه ای و ناحیه ای مصوب و پیشنهاد نقاط جمعیتی جدید دارای توجیه اقتصادی به شورای عالی شهرسازی و معماری ایران با رعایت ماده (۶) قانون ساماندهی و حمایت از تولید و عرضه مسکن

مدیریت تهیه طرح های جامع و تفصیلی شهرهای جدید و نقشه های تفکیکی اراضی و تغییرات بعدی آن ها و...

مدیریت و نظارت بر آماده سازی، احداث بنا و تأسیسات و تجهیزات شهری و خدماتی و تولیدی و تجاری که از طریق شرکت های وابسته (زیرمجموعه) اجرا می شود.

مدیریت و نظارت بر بهره برداری و اداره تأسیسات ایجاد شده در هر یک از شهرهای جدید یا شهرک ها که از طریق شرکت های وابسته (زیرمجموعه) ایجاد شده حسب مورد تا زمان تصدی سازمان های مربوط یا تحویل آن به سازمان مالکان شهرک. و...

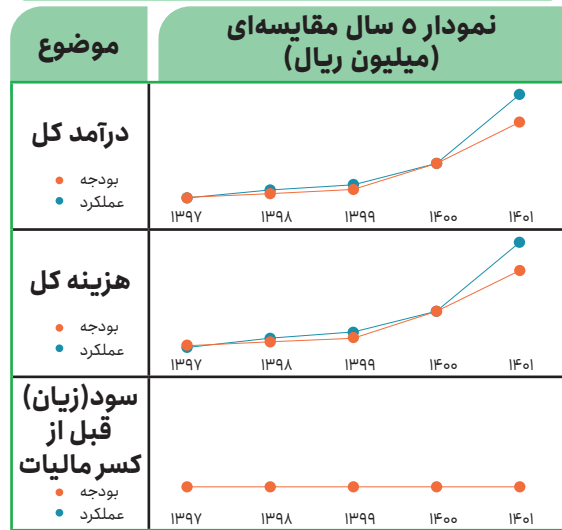
عمران شهر جدید فولادشهر (۱۰۰٪)	عمران شهر جدید مجلسی (۱۰۰٪)	عمران شهر جدید تیس (۱۰۰٪)
عمران شهر جدید عالیشهر (۱۰۰٪)	عمران شهر جدید شیرین شهر (۶۰٪)	عمران شهر جدید صدرا (۱۰۰٪)
عمران شهر جدید بینالود (۱۰۰٪)	عمران شهر جدید پزند (۱۰۰٪)	عمران شهر جدید گلبهار (۱۰۰٪)
عمران شهر جدید پردیس (۱۰۰٪)	عمران شهر جدید بهارستان (۱۰۰٪)	عمران شهر جدید رامشار (۱۰۰٪)
عمران شهر جدید رامین (۱۰۰٪)	عمران شهر جدید امیرکبیر (۱۰۰٪)	عمران شهر جدید سهند (۱۰۰٪)
عمران شهر جدید علوی (۱۰۰٪)	عمران شهر جدید هشتگرد (۱۰۰٪)	عمران شهر جدید اندیشه (۱۰۰٪)
عمران شهر جدید ایوانکی (۱۰۰٪)		عمران شهر جدید لتیان (۴۸٪)

شرکت های زیر مجموعه (۲۰ عدد)

شرکت عمران شهرهای جدید



مقایسه بودجه و عملکرد شرکت اصلی



نیروی انسانی

سال / نوع استخدام	۱۳۹۷	۱۳۹۸	۱۳۹۹	۱۴۰۰	۱۴۰۱
رسمی و پیمانی	۶۷	۶۶	۷۰	۷۲	۸۷
قراردادی	۵۵	۵۱	۵۶	۵۴	۴۹
مجموع	۱۲۲	۱۱۷	۱۲۶	۱۲۶	۱۳۶

اقدام مهم مالی (میلیون ریال)

سال / اقدام	۱۳۹۷	۱۳۹۸	۱۳۹۹	۱۴۰۰	۱۴۰۱	نمودار ۵ سال	
دارایی	شرکت اصلی	۳,۶۳۷,۷۹۰	۶,۲۲۴,۹۶۳	۹,۱۵۹,۲۶۱	۱۳,۰۶۴,۶۰۵	۱۶,۹۳۰,۳۹۷	
	تلفیقی	۲۸,۴۲۳,۲۸۰	۴۵,۳۹۹,۸۸۸	۸۹,۹۳۴,۹۳۱	۱۳۰,۸۹۰,۳۹۲	۱۷۲,۹۰۶,۳۹۶	
بدهی	شرکت اصلی	۳,۵۱۹,۲۰۳	۶,۱۰۶,۳۷۵	۹,۰۴۰,۶۷۳	۱۲,۹۴۶,۰۱۷	۱۶,۸۱۱,۸۰۹	
	تلفیقی	۳۱,۷۵۱,۹۷۷	۴۹,۰۵۸,۸۷۷	۹۸,۳۲۲,۳۵۰	۱۴۸,۱۷۴,۲۶۴	۲۰۷,۷۱۸,۴۶۰	
درآمد عملیاتی (شرکت اصلی)	۳۳۷,۴۹۱	۳۸۵,۲۲۴	۴۳۵,۶۴۳	۷۱۲,۹۷۰	۱,۱۵۴,۵۵۹		
هزینه عملیاتی (شرکت اصلی)	۳۳۷,۴۹۱	۳۸۵,۲۲۴	۴۳۵,۶۴۳	۷۱۲,۹۷۰	۱,۱۵۴,۵۵۹		
سود (زیان) قبل از کسر مالیات	شرکت اصلی	۰	۰	۰	۰	۰	
	تلفیقی	-۳۵۴,۸۲۵	-۲۱۲,۱۵۰	-۳,۷۸۴,۰۰۹	-۸,۸۶۰,۰۹۷	-۱۷,۳۵۱,۸۱۴	
سود (زیان) انباشته	شرکت اصلی	۰	۰	۰	۰	۰	
	تلفیقی	-۳,۷۳۲,۴۴۸	-۴,۰۹۹,۰۲۲	-۸,۸۴۵,۱۴۴	-۱۷,۷۸۶,۶۲۶	-۳۵,۳۵۲,۳۴۱	

نسبت‌های مهم مالی

سال / نسبت	۱۳۹۷	۱۳۹۸	۱۳۹۹	۱۴۰۰	۱۴۰۱	نمودار ۵ سال
بازده دارایی	%۰	%۰	%۰	%۰	%۰	
بازده سرمایه در گردش	%۰	%۰	%۰	%۰	%۰	
نسبت بدهی	%۱۱۰	%۱۰۷	%۱۰۸	%۱۱۳	%۱۱۸	
نسبت جاری	%۹۸	%۱۰۰	%۱۰۰	%۹۹	%۹۷	



شرکت هواپیمایی جمهوری اسلامی ایران (هما)

شناسه ملی: ۱۰۱۰۰۳۵۴۲۵۹



مدیر عامل:
شمس الدین فرزادی پور

دستگاه اصلی	وزارت راه و شهرسازی	مرجع تصویب اساسنامه اولیه	مجلس شورای ملی
تاریخ تاسیس	۱۳۴۰/۱۲/۰۵	تاریخ تصویب اساسنامه اولیه	۱۳۴۷/۰۲/۰۴
سرمایه اولیه (میلیون ریال)	۲۰۰,۰۰۰	مرجع تصویب اساسنامه فعلی	بدون تغییر
سرمایه فعلی (میلیون ریال)	۲۰,۵۱۳,۵۸۲	تاریخ تصویب اساسنامه فعلی	بدون تغییر



اعضای
هیئت مدیره

انتصاب:
۱۴۰۱/۰۶/۱۶

محمدحسین شهادت

انتصاب:
۱۴۰۱/۰۸/۱۶

شمس الدین فرزادی پور

انتصاب:
۱۳۹۹/۰۸/۱۸

طاهر عبدالحی



اعضای
مجمع

رئیس سازمان برنامه و بودجه کشور



وزیر راه و شهرسازی (رئیس مجمع)



وزیر امور اقتصادی و دارایی



محورهای
اصلی
فعالیت

- تصدی هرگونه حمل و نقل هوایی مسافر و بار و محمولات پستی در داخل و خارج از کشور
- انجام امور مربوط به هواپیمایی بازرگانی و بهره برداری هوایی
- ایجاد تاسیسات لازم برای ساختن هواپیما و تعمیر و نگهداری آن
- آموزش کارکنان هواپیمایی اعم از پروازی و فنی و اداری
- انجام خدمات مربوط به هواپیما و مسافر و بار
- ایجاد وسایل مخابراتی و ارتباطی اختصاصی



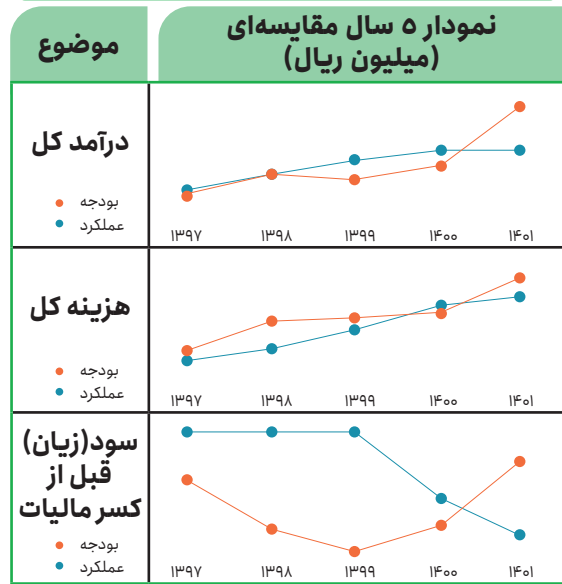
شرکت های
زیر مجموعه
(۱ عدد)

شرکت سینا (خارجی) (۱۶سهم)

شرکت هواپیمایی جمهوری اسلامی ایران (هما)



مقایسه بودجه و عملکرد شرکت اصلی



نیروی انسانی

سال / نوع استخدام	۱۳۹۷	۱۳۹۸	۱۳۹۹	۱۴۰۰	۱۴۰۱
رسمی و پیمانی	۲,۲۰۰	۲,۰۹۸	۱,۶۴۶	۱,۳۴۱	۱,۲۱۸
قراردادی	۶,۳۴۸	۶,۲۸۷	۶,۱۷۴	۶,۰۰۸	۵,۷۷۸
مجموع	۸,۵۴۸	۸,۳۸۵	۷,۸۲۰	۷,۳۴۹	۶,۹۹۶

اقدام مهم مالی (میلیون ریال)

سال / اقدام	۱۳۹۷	۱۳۹۸	۱۳۹۹	۱۴۰۰	۱۴۰۱	نمودار ۵ سال
دارایی	۱۰۴,۱۸۶,۴۵۹	۱۲۷,۶۷۵,۱۹۰	۲۰۱,۴۴۳,۸۲۲	۱۹۸,۳۰۰,۹۰۲	۲۸۸,۱۱۴,۶۸۸	
بدهی	۸۷,۷۵۹,۸۰۳	۱۱۶,۳۵۶,۰۲۹	۲۰۹,۰۵۰,۶۴۵	۲۲۱,۲۰۴,۳۷۵	۳۱۵,۷۱۳,۳۶۷	
درآمد عملیاتی	۲۲,۹۵۷,۶۶۶	۳۲,۷۱۲,۸۸۳	۳۰,۲۳۸,۲۳۷	۳۷,۱۳۵,۹۵۲	۶۶,۶۵۱,۶۲۰	
هزینه عملیاتی	۲۳,۰۸۷,۶۴۳	۳۶,۸۱۶,۰۲۷	۳۹,۹۸۷,۷۱۷	۴۲,۳۲۶,۴۲۷	۶۷,۰۷۰,۴۴۰	
سود (زیان) قبل از کسر مالیات	-۷,۴۰۹,۱۰۳	-۱۵,۱۳۴,۷۱۹	-۱۸,۹۲۵,۹۸۴	-۱۵,۲۹۶,۶۵۰	-۴,۶۹۵,۲۰۶	
سود (زیان) انباشته	-۴۲,۹۷۵,۸۱۴	-۴۲,۵۸۹,۴۴۳	-۶۱,۵۱۵,۴۲۷	-۷۶,۸۱۲,۰۷۷	-۸۱,۵۰۷,۲۸۳	

نسبت‌های مهم مالی

سال / نسبت	۱۳۹۷	۱۳۹۸	۱۳۹۹	۱۴۰۰	۱۴۰۱	نمودار ۵ سال
بازده دارایی	-۷٪	-۱۲٪	-۹٪	-۸٪	-۲٪	
بازده سرمایه در گردش	-۵۴٪	۲۰۷٪	۳۳٪	۱۳٪	۲٪	
نسبت بدهی	۸۴٪	۹۱٪	۱۰۴٪	۱۱۲٪	۱۱۰٪	
نسبت جاری	۱۵۰٪	۸۴٪	۳۶٪	۲۴٪	۱۹٪	

٩.٢. وزارت صنعت،
معدن و تجارت



	مدیر عامل: محمدرضا موثقی نیا	مرجع تصویب اساسنامه اولیه	مجمع عمومی سازمان	وزارت صنعت، معدن و تجارت	دستگاه اصلی
		تاریخ تصویب اساسنامه اولیه	۱۳۷۹/۱۱/۱۹	۱۳۷۹/۱۰/۱۰	تاریخ تاسیس
		مرجع تصویب اساسنامه فعلی	بدون تغییر	۱,۰۰۰	سرمایه اولیه (میلیون ریال)
		تاریخ تصویب اساسنامه فعلی	بدون تغییر	۳۲,۳۵۴,۰۶۴	سرمایه فعلی (میلیون ریال)

انتصاب: ۱۳۹۹/۱۱/۱۵	جمشید ملارحمان	انتصاب: ۱۴۰۲/۰۴/۲۰	محمدرضا موثقی نیا		اعضای هیئت مدیره
انتصاب: ۱۳۹۸/۰۲/۱۸	محمد رضا سجادیان	انتصاب: ۱۴۰۲/۰۶/۱۲	سمیه خلوصی		

	وزیر صنعت، معدن و تجارت (رئیس مجمع)		وزیر تعاون، کار و رفاه اجتماعی		اعضای مجمع
	وزیر امور اقتصادی و دارایی		وزیر نیرو		
	رئیس سازمان برنامه و بودجه کشور				

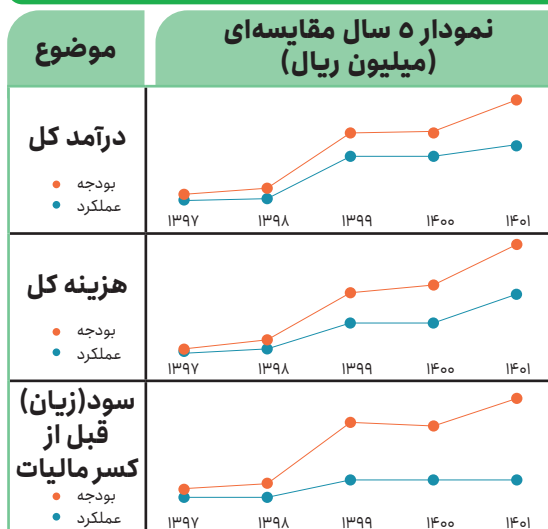
- مشارکت و اقدام در بررسی و تعیین خط مشی کلی، سیاست‌های اصلی، تدوین برنامه فعالیت‌ها.
- تهیه گزارشات مقدمات فنی، اقتصادی و طرح‌های جامع در زمینه اکتشاف، استخراج مواد معدنی و فرآوری این مواد تا محصول نهایی.
- احداث و توسعه و تجهیز و نوسازی واحدها و مجتمع‌های معدنی و صنعتی از طریق مدیریت.
- مشارکت و سرمایه‌گذاری و بهره‌برداری از طرح‌ها و واحدهای تابعه و وابسته و ایجاد شرکت‌های پیمانکاری عمومی و مشاوره‌ای، طراحی، مهندسی، اجرایی، بازرگانی، آموزشی، تحقیقاتی، خدمات مورد نیاز.
- هرگونه صادرات و واردات محصولات معدنی و صنعتی و تجهیزات مربوطه و سایر کالاها.
- تامین خرید و فروش تکنولوژی، آموزش مدیران و کارکنان سازمان و واحدهای تابعه و واگذاری این واحدها به اشخاص حقیقی و حقوقی و دولتی و خصوصی.
- انجام کلیه فعالیت‌های اقتصادی، مالی، اعتباری، بازرگانی.
- خرید و فروش سهام و اوراق مشارکت و سایر اوراق بهادار، سپرده‌گذاری، اخذ و تامین اعتبارات مورد نیاز.

ملی فولاد ایران (۱۰۰٪)	منطقه ویژه صنایع معدنی و فلزی خلیج فارس (۱۰۰٪)	تهیه و تولید مواد معدنی ایران (۱۰۰٪)	احداث صنعت (۱۰۰٪)	توسعه خدمات بازرگانی نورد ایران (۹۷٪)	مس شهر بابک (۱۰۰٪)
گسترش معادن و صنایع معدنی طلای زرشوران (۱۰۰٪)	ذغالسنگ البیز غربی (۱۰۰٪)	صندوق بیمه سرمایه‌گذاری فعالیت‌های معدنی (۱۰۰٪)	سنگ آهن شرق (۱۰۰٪)	آلومینای ایران (۸۱٪)	تلاشگران صنعتی معدنی لامرد و پارسبان (۱۰۰٪)
توسعه صنایع انرژی پارسبان (۱۰۰٪)	اسکوئک (۱۰۰٪)	صنعتی بازرگانی ICS (۱۰۰٪)	فولاد آذربایجان (۹۵٪)	فولاد مبارکه ایران (۱۷,۲٪)	ملی صنایع مس ایران (۱۳,۵۵٪)
مجتمع آلومینیوم جنوب (۳۲٪)	نون الکترواردکان (۲,۳۹٪)	صنعتی و معدنی گهر فرزندگان خرامه (۱۷٪)	صنعت فولاد شادگان (۳۵٪)	توسعه معادن و صنایع معدنی کردستان (۴۰٪)	فولاد سپید دشت چهار محال و بختیاری (۳۵٪)
اروم آروین کانی آذربایجان (۴۷٪)	فولاد غدیر نی ریز (۳۵٪)	صنایع معدنی و فولادی سیمین هرمز (۶٪)	احیا استیل فولاد بافت (۲۰٪)	پارس فولاد سبزواری (۱۵٪)	فولاد صنعت قائنات (۴۹٪)
صنایع فولاد کردستان (۴۴٪)	صنایع نورد تخت آلومینیومی (۳۰٪)	تامین و توسعه زیرساخت خلیج فارس (۱۷٪)	فولاد سترک پارس شرق (۶٪)		

سازمان توسعه و نوسازی معادن و صنایع معدنی ایران (ایمیدرو)



مقایسه بودجه و عملکرد شرکت اصلی



نیروی انسانی

نوع / سال / استخدام	۱۳۹۷	۱۳۹۸	۱۳۹۹	۱۴۰۰	۱۴۰۱
رسمی و پیمانی	۱۱۶	۱۹۶	۱۸۹	۴۵۷	۵۴۳
قراردادی	۱,۴۶۴	۱,۱۳۱	۱,۱۲۴	۱,۰۳۴	۹۴۵
مجموع	۱,۵۸۰	۱,۳۲۷	۱,۳۱۳	۱,۴۹۱	۱,۴۸۸

اقدام مهم مالی (میلیون ریال)

سال / اقدام	۱۳۹۷	۱۳۹۸	۱۳۹۹	۱۴۰۰	۱۴۰۱	نمودار ۵ سال	
دارایی	شرکت اصلی	۲۱۴,۱۹۷,۰۹۰	۳۳۷,۵۵۸,۵۷۳	۶۰۴,۷۴۹,۸۸۷	۹۰۵,۶۴۸,۰۰۲	۱,۴۵۷,۹۲۱,۸۹۱	
	تلفیقی	۳۵۹,۷۹۲,۲۵۲	۵۴۲,۵۱۸,۸۰۷	۱,۰۴۲,۵۱۰,۷۹۹	۱,۶۰۰,۳۴۹,۳۲۷	۲,۱۹۶,۹۴۳,۳۴۲	
بدهی	شرکت اصلی	۱۰۰,۰۸۴,۵۶۷	۱۹۶,۷۵۶,۵۴۷	۳۸۷,۰۶۰,۶۹۸	۵۷۵,۷۶۲,۸۹۳	۷۲۹,۱۳۵,۵۶۴	
	تلفیقی	۱۷۳,۷۰۴,۸۸۰	۲۹۳,۲۶۳,۹۸۲	۵۶,۶۳۴,۳۸۱	۷۹۲,۹۹۴,۷۲۸	۹۷۷,۴۸۹,۱۰۷	
درآمد عملیاتی (شرکت اصلی)	۶۶,۷۵۴,۴۲۹	۱۲۰,۲۷۳,۳۷۹	۲۹۳,۵۴۰,۹۹۹	۵۷۱,۸۳۸,۵۱۴	۸۳۴,۱۷۸,۴۸۲		
هزینه عملیاتی (شرکت اصلی)	۲۸,۴۸۱,۶۴۷	۵۷,۱۰۷,۲۸۳	۹۵,۸۷۶,۴۶۱	۲۲۱,۶۹۱,۱۷۷	۳۳۸,۸۱۴,۱۸۶		
سود (زیان) قبل از کسر مالیات	شرکت اصلی	۳۷,۷۵۰,۰۴۸	۶۲,۹۵۷,۵۹۴	۱۹۷,۱۰۴,۰۹۲	۳۴۶,۶۵۲,۰۱۹	۴۸۰,۰۰۷,۸۱۹	
	تلفیقی	۷۲,۱۳۰,۸۵۴	۱۱۰,۸۲۶,۰۴۴	۳۴۳,۴۳۶,۲۱۴	۶۲۹,۱۹۰,۸۸۲	۵۵۸,۱۰۲,۵۲۱	
سود (زیان) انباشته	شرکت اصلی	۵۴,۳۰۶,۴۱۲	۷۰,۱۶۰,۹۱۳	۱۴۲,۵۹۵,۴۶۸	۲۳۹,۴۶۹,۸۱۲	۳۵۴,۳۵۷,۳۲۸	
	تلفیقی	۹۹,۱۷۲,۶۶۴	۱۴۸,۴۸۷,۳۷۸	۳۲۶,۹۶۴,۴۰۹	۶۵۰,۲۳۴,۷۸۱	۷۸۱,۳۱۷,۵۶۱	

نسبت‌های مهم مالی

سال / نسبت	۱۳۹۷	۱۳۹۸	۱۳۹۹	۱۴۰۰	۱۴۰۱	نمودار ۵ سال
بازده دارایی	%۶	%۶	%۱۹	%۱۲	%۱۲	
بازده سرمایه در گردش	%۱۳۲	%۲۹۳	%۹۰۱	%۴۶۱	%۱۲۸	
نسبت بدهی	%۴۸	%۵۶	%۲۷	%۵۵	%۴۷	
نسبت جاری	%۱۳۰	%۱۱۳	%۱۱۲	%۱۱۳	%۱۵۵	



مدیر عامل:
حسین فرهید زاده

مرجع تصویب اساسنامه اولیه مجلس شورای ملی

۱۳۵۷/۰۲/۳۰

تاریخ تصویب اساسنامه اولیه

شورای انقلاب

مرجع تصویب اساسنامه فعلی

۱۳۵۸/۱۰/۲۹

تاریخ تصویب اساسنامه فعلی

وزارت صنعت، معدن و تجارت

۱۳۵۶/۰۳/۲۲

تاریخ تاسیس

۱,۰۰۰

سرمایه اولیه (میلیون ریال)

۱,۰۰۰

سرمایه فعلی (میلیون ریال)



اعضای
هیئت مدیره

انتصاب:
۱۳۹۹/۰۲/۲۴

سید داود موسوی



انتصاب:
۱۴۰۱/۰۴/۱۸

حسین فرهید زاده



انتصاب:
۱۳۹۹/۰۲/۲۴

سید جواد احمدی



انتصاب:
۱۳۹۹/۰۲/۲۴

وحید منایی



انتصاب:
۱۴۰۱/۰۹/۰۶

محمدرضا زین‌الدینی



اعضای
مجمع

وزیر جهاد کشاورزی



وزیر صنعت، معدن و تجارت (رئیس مجمع)



رئیس اتاق بازرگانی، صنایع و معادن و کشاورزی ایران



وزیر امور اقتصادی و دارایی



رئیس کل بانک مرکزی



وزیر تعاون، کار و رفاه اجتماعی



رئیس سازمان برنامه و بودجه کشور



- حمایت از تولیدات داخلی و عرضه خدمات متناسب در جهت افزایش آنها
- حمایت از مصرف‌کنندگان در قبال نوسانات نامتناسب قیمت‌های داخلی و خارجی و کنترل آنها
- همکاری و تحقیقات لازم در تشویق صادرات محصولات و فرآورده‌های داخلی با سازمان‌های مربوطه و شناسایی امکانات بازارهای خارجی در جذب تولیدات داخلی
- بررسی و تعیین، تعدیل، تثبیت و کنترل قیمت انواع خدمات و محصولات تولیدی اعم از کشاورزی، صنعتی و معدنی و همچنین بررسی‌های لازم در جهت کنترل قیمت کالاهای وارداتی در سطح عمده فروشی و خرده فروشی
- تعیین و اعلام قیمت کالاهایی که دارای نمایندگی انحصاری است و در رابطه با نیاز سازمان‌های دولتی و شهرداری‌ها و سایر موسسات بخش عمومی کشور می‌باشد.
- تهیه فهرست کالاهای اساسی مورد نیاز عامه اعم از تولیدی، صادراتی و وارداتی و مشخص کردن مبلغی که طبق ضوابط قانونی بوسیله سازمان باید دریافت یا پرداخت شود.



محورهای
اصلی
فعالیت

سازمان حمایت مصرف‌کنندگان و تولیدکنندگان



نیروی انسانی

سال / نوع استخدام	۱۳۹۷	۱۳۹۸	۱۳۹۹	۱۴۰۰	۱۴۰۱
رسمی و پیمانی	۲۴۰	۲۳۲	۲۲۶	۲۲۴	۲۱۳
قراردادی	۱۵۶	۱۵۳	۱۵۱	۱۲۶	۱۲۳
مجموع	۳۹۶	۳۸۵	۳۷۷	۳۵۰	۳۳۶

اقدام مهم مالی (میلیون ریال)

سال / اقدام	۱۳۹۷	۱۳۹۸	۱۳۹۹	۱۴۰۰	۱۴۰۱	نمودار ۵ سال
دارایی	۷۷,۹۷۳	۷۷,۷۷۲	۱۱۹,۴۷۵	۵,۲۳۰,۲۰۴	۶,۰۰۵,۵۳۰	
بدهی	۱۰,۰۰۴	۱۱,۹۸۳	۴۰,۰۶۸	۵۲۸,۰۱۷	۱,۴۹۱,۵۳۴	
درآمد عملیاتی*	-	-	-	-	-	
هزینه عملیاتی*	-	-	-	-	-	
سود (زیان) قبل از کسرمالیات	۱۴۰	۲,۵۱۲	۲,۶۸۶	-۱۹۷,۱۸۳	-۲۲۰,۷۱۱	
سود (زیان) انباشته	۰	۰	۷۹,۴۰۷	۴,۷۰۲,۱۸۷	۴,۵۱۳,۹۹۶	

نسبت‌های مهم مالی

سال / نسبت	۱۳۹۷	۱۳۹۸	۱۳۹۹	۱۴۰۰	۱۴۰۱	نمودار ۵ سال
بازده دارایی	%۰	%۰	%۰	%۰	%۰	
بازده سرمایه در گردش	%۰	%۰	%۰	%۰	%۰	
نسبت بدهی	%۱۳	%۱۵	%۳۴	%۱۰	%۲۵	
نسبت جاری	%۱۲۰	%۱۱۷	%۱۰۵	%۲۱۳	%۱۰۸	

* با توجه به ماهیت حاکمیتی فعالیت سازمان و دریافتی از منابع عمومی برای انجام هزینه‌ها، درآمد عملیاتی و هزینه عملیاتی برای این سازمان موضوعیت ندارد.

سازمان صنایع کوچک و شهرک‌های صنعتی ایران

شناسه ملی: ۱۰۱۰۰۹۶۵۹۳۴



مدیر عامل:
فرشاد مقیمی

مرجع تصویب اساسنامه اولیه هیأت وزیران

تاریخ تصویب اساسنامه اولیه ۱۳۶۳/۰۳/۲۳

مرجع تصویب اساسنامه فعلی هیأت وزیران

تاریخ تصویب اساسنامه فعلی ۱۳۸۴/۰۴/۲۶

دستگاه اصلی وزارت صنعت، معدن و تجارت

تاریخ تاسیس ۱۳۶۲/۱۲/۰۷

سرمایه اولیه (میلیون ریال) -

سرمایه فعلی (میلیون ریال) ۶۷۲,۲۱۹



اعضای
هیئت مدیره

انتصاب:
۱۴۰۲/۰۵/۱۱

سیدحسن غضنفری

انتصاب:
۱۴۰۲/۰۴/۲۱

فرشاد مقیمی

انتصاب:
۱۳۹۹/۱۰/۱۴

حسین بروجردی

انتصاب:
۱۴۰۰/۰۹/۲۴

افشین پروین پور

انتصاب:
۱۴۰۰/۰۳/۱۹

سید غلامرضا هاشمی



اعضای
مجمع

وزیر نیرو



وزیر صنعت، معدن و تجارت (رئیس مجمع)



وزیر راه و شهرسازی



وزیر امور اقتصادی و دارایی



وزیر جهاد کشاورزی



رئیس سازمان برنامه و بودجه کشور



ت تهیه و تدوین خط‌مشی‌های اجرایی ایجاد و توسعه صنایع کوچک در چارچوب سیاست‌های کلی وزارت صنایع و معادن.

ت ایجاد زمینه‌های لازم برای راه‌اندازی، هدایت و توسعه سرمایه‌گذاری‌های بخش غیردولتی در صنایع کوچک.

ت ساماندهی و پشتیبانی از توسعه کارآفرینی، تأمین منابع مالی، توسعه فناوری، بهبود روش‌های تولید... در صنایع کوچک به منظور رقابت پذیر کردن آنها.

ت اجرای طرح‌ها و برنامه‌های مرتبط با ایجاد و توسعه صنایع کوچک کشور در قالب اعتبارات تخصیصی. ساماندهی احداث شهرک‌های صنعتی.

ت تاسیس شرکت‌های شهرک‌های صنعتی زیر مجموعه.

ت انجام عملیات و خدمات مورد نیاز شرکت‌های زیر مجموعه.

ت ایجاد هماهنگی در احداث، اجرا و اداره امور شرکت‌های صنعتی و نظارت بر آنها.



محورهای
اصلی
فعالیت



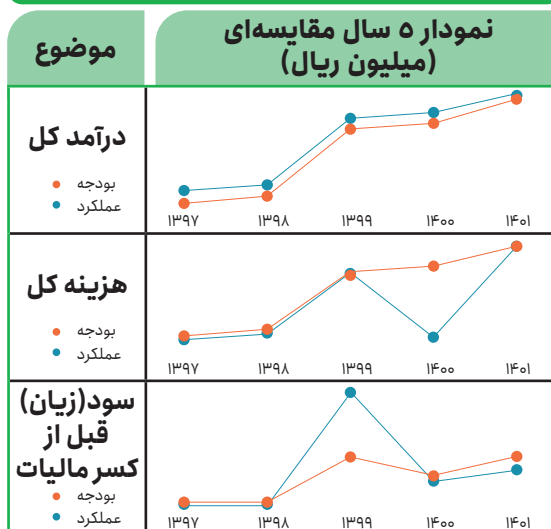
شرکت‌های
زیر مجموعه
(۳۱ عدد)

شرکت شهرک‌های صنعتی استانی (۳۱ شرکت) (۱۰۰٪)

سازمان صنایع کوچک و شهرک‌های صنعتی ایران



مقایسه بودجه و عملکرد شرکت اصلی



نیروی انسانی

سال / نوع استخدام	۱۳۹۷	۱۳۹۸	۱۳۹۹	۱۴۰۰	۱۴۰۱
رسمی و پیمانی	۱۴۷	۱۵۶	۱۴۹	۱۳۶	۱۴۲
قراردادی	۴	۴	۴	۶	۴
مجموع	۱۵۱	۱۶۰	۱۵۳	۱۴۲	۱۴۶

اقدام مهم مالی (میلیون ریال)

سال / اقدام	۱۳۹۷	۱۳۹۸	۱۳۹۹	۱۴۰۰	۱۴۰۱	نمودار ۵ سال	
دارایی	شرکت اصلی	۱,۴۸۷,۵۶۹	۱,۵۸۷,۸۸۵	۱,۹۰۶,۲۴۳	۲,۳۸۷,۳۱۲	۴,۲۹۲,۷۵۹	
	تلفیقی	۵۲,۴۶۹,۵۰۴	۶۷,۳۹۳,۶۱۳	۱۰۱,۲۶۳,۳۲۱	۱۶۴,۷۵۲,۲۵۱	۲۶۵,۶۷۷,۲۱۵	
بدهی	شرکت اصلی	۷۳۷,۹۷۸	۸۳۸,۰۲۶	۱,۱۶۰,۸۲۷	۱,۶۳۹,۰۶۳	۳,۵۴۲,۹۰۰	
	تلفیقی	۵۲,۱۱۲,۲۳۵	۶۶,۸۵۱,۲۱۶	۱۰۰,۲۲۵,۷۸۶	۱۶۰,۴۵۹,۴۳۳	۲۵۷,۹۵۵,۸۱۷	
درآمد عملیاتی (شرکت اصلی)		۶۷۴,۷۱۸	۹۶۵,۴۰۶	۳,۵۷۰,۰۵۵	۳,۷۸۰,۰۰۰	۴,۶۸۰,۰۰۰	
هزینه عملیاتی (شرکت اصلی)		۶۵۸,۵۹۲	۹۶۵,۱۳۸	۳,۵۶۹,۴۰۳	۳,۸۰۶,۶۰۶	۴,۷۱۲,۶۴۹	
سود (زیان) قبل از کسر مالیات	شرکت اصلی	۱۴۲	۲۶۸	۶,۴۶۳	۳,۷۷۸	۶,۴۴۲	
	تلفیقی	-۱۶۵,۹۲۳	۸۶,۰۱۰	۲۰۵,۴۵۹	۱,۲۲۶,۱۵۰	۲,۷۸۹,۶۳۲	
سود (زیان) انباشته	شرکت اصلی	۴۲,۳۳۹	۴۲,۵۸۰	۳۸,۱۳۷	۴۰,۹۷۰	۴۲,۳۳۸	
	تلفیقی	-۳۵۰,۸۴۶	-۱۶۵,۷۴۵	۳۲۹,۳۹۳	۳,۵۱۷,۷۰۸	۶,۹۲۴,۳۷۹	

نسبت‌های مهم مالی

سال / نسبت	۱۳۹۷	۱۳۹۸	۱۳۹۹	۱۴۰۰	۱۴۰۱	نمودار ۵ سال
نسبت بازده دارایی	%	%	%	%	%	
بازده سرمایه در گردش	%	%	-%۱	%۴	%۳	
نسبت بدهی	%۹۸	%۹۸	%۹۸	%۹۷	%۹۷	
نسبت جاری	%۱۵۳	%۱۴۹	%۱۲۴	%۱۰۵	%۱۰۶	

تهران، خیابان ولیعصر (عج)
نیش جام جم
www.idro.ir

سازمان گسترش و نوسازی صنایع ایران (ایدرو)

شناسه ملی: ۱۰۸۶۱۶۷۳۱۷۳



مدیر عامل:
بابک احمدی ناقدی

مرجع تصویب اساسنامه اولیه مجلس شورای ملی

تاریخ تصویب اساسنامه اولیه ۱۳۴۶/۰۷/۱۲

مرجع تصویب اساسنامه فعلی هیأت وزیران

تاریخ تصویب اساسنامه فعلی ۱۳۶۱/۰۵/۲۰

دستگاه اصلی وزارت صنعت، معدن و تجارت

تاریخ تاسیس ۱۳۴۶/۰۴/۲۶

سرمایه اولیه (میلیون ریال) ۴,۷۰۰,۰۰۰

سرمایه فعلی (میلیون ریال) ۱۷,۰۰۰,۰۰۰

اعضای هیئت مدیره

- بابک احمدی ناقدی (انتصاب: ۱۴۰۲/۰۴/۱۹)
- سعاد شهنسوار ارسون (انتصاب: ۱۴۰۲/۰۹/۲۲)
- جواد مالکی (انتصاب: ۱۴۰۲/۰۹/۲۲)
- سعید جعفری کرهرودی (انتصاب: ۱۴۰۲/۰۹/۲۲)
- محمد نوری امیری (انتصاب: ۱۴۰۲/۰۹/۲۲)

اعضای مجمع

- وزیر صنعت، معدن و تجارت (رئیس مجمع)
- وزیر تعاون، کار و رفاه اجتماعی
- رئیس سازمان برنامه و بودجه کشور
- وزیر امور اقتصادی و دارایی
- وزیر علوم، تحقیقات و فناوری
- وزیر نیرو
- وزیر دفاع و پشتیبانی نیروهای مسلح

محورهای اصلی فعالیت

گسترش و نوسازی صنایع و معادن کشور از راه بررسی های علمی و صنعتی و آموزش و پرورش کادر مدیریت. تاسیس شرکت های صنعتی و معدنی و خدماتی و یا مشارکت در آن ها و ارائه کمک و راهنمایی های فنی به واحدهای صنعتی و معدنی.

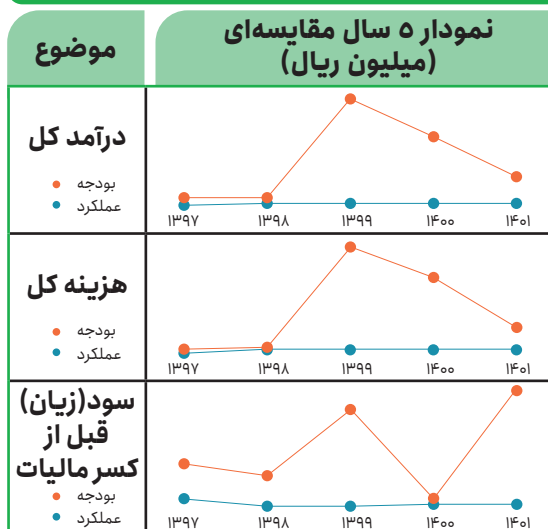
شرکت های زیر مجموعه (۴۷ عدد)

گسترش سوخت سبزشاگرد (۱۰۰٪)	مرکز گسترش فناوری اطلاعات (مکفا) (۱۰۰٪)	سازمان مدیریت صنعتی (۱۰۰٪)	توربین های بادی گسترش آترین (۳۵٪)
مجمع کشتی سازی و صنایع فراساحل ایران (۹۹٫۹۷٪)	گسترش صنایع بلوچ (۱۰۰٪)	مدیریت منطقه ویژه اقتصادی جهرم (۱۰۰٪)	تفتان قالب (۴۰٪)
مجمع صنعتی اسفراين (۷۷٪)	ماشین سازی تبریز (۹۸٫۲۸٪)	مدیریت منطقه ویژه اقتصادی گرمسار (۱۰۰٪)	شیمی گستر پردیس (۴۰٪)
گسترش الیاف شیشه مرند (۱۰۰٪)	ریخته گری ماشین سازی تبریز (۱۰۰٪)	غشا گستر دالاهو (۲۵٫۸۶۲٪)	آرمان نیرو آسیا (۴۰٪)
لوله گستر اسفراين (۱۰۰٪)	توسعه مهندسی و ساخت واگن های مسافری رهنورد (۱۰۰٪)	توسعه صنایع نفت و گاز گسترش ایرانیان (۱۰۰٪)	کارآفرینان توسعه صنعت مهر (۱۰٪)
کشت و صنعت نیشکر هفت تپه (۹۵٪)	گسترش کاغذ سبز خرامه (۱۰۰٪)	مدیریت طرح های صنعتی ایران (۹۹٫۹۶٪)	بهینه گستر آریا طب (۴۹٪)
ایران خودرو (۵٫۷۲٪)	گسترش کار آفرینی ایران (۱۰۰٪)	گسترش کاتالیست ایرانیان (۷٫۲٪)	گسترش منیزیم آریا (۴۰٪)
سایپا (۱۶٫۸۲٪)	لاستیک نیکروگسترش (۱۹٪)	توسعه صنایع تولید گاز لنگرود (۴۳٪)	ساخت و تعمیر کشتی گسترش پارس هرمز (۲۰٪)
دانش بافت البرز (۴۰٪)	توربین توان گستر ایرانیان (۴۹٪)	پاک مایه کرمانشاه (۱۶٫۴۶٪)	مقال گستر (۳۷٪)
فولادکارسیستم اسفیران (۴۰٪)	پیمانکار عمومی گسترش انرژی نوین (۴۰٪)	دریا دانش فناوری پارس (۲۵٪)	گسترش سنگ کردستان (۴۰٪)
گسترش مواد پیشرفته (آمیدکو) (۴۹٪)	روغن دانه ارجان گستر (۴۰٪)	سنگ هامون بلوچ (۴۰٪)	زیست گسترش فارمد (۴۹٪)
لاستیک نیکرو گسترش (۱۹٪)	گسترش تاپر رازی (۱۹٪)	گسترش چراغ دانش (۲۶٫۸٪)	مجمع پالایشگاهی گسترش صنعت گیاهان دارویی نیلوفر (۴۰٪)

سازمان گسترش و نوسازی صنایع ایران (ایدرو)



مقایسه بودجه و عملکرد شرکت اصلی



نیروی انسانی

نوع / سال / استخدام	۱۳۹۷	۱۳۹۸	۱۳۹۹	۱۴۰۰	۱۴۰۱
رسمی و پیمانی	۲۸۵	۳۰۰	۳۰۰	۲۹۵	۳۰۴
قراردادی	۰	۰	۰	۰	۰
مجموع	۲۸۵	۳۰۰	۳۰۰	۲۹۵	۳۰۴

اقدام مهم مالی (میلیون ریال)

سال / اقدام	۱۳۹۷	۱۳۹۸	۱۳۹۹	۱۴۰۰	۱۴۰۱	نمودار ۵ سال	
دارایی	شرکت اصلی	۷۴,۳۶۴,۲۱۲	۷۸,۵۵۳,۶۸۰	۸۸,۱۰۶,۰۵۰	۹۳,۳۴۶,۰۵۰	۹۹,۲۰۸,۹۷۷	
	تلفیقی	۱۲۰,۱۶۰,۴۲۴	۱۳۱,۴۸۸,۲۱۳	۲۱۴,۲۹۳,۳۵۹	۲۵۴,۲۴۹,۷۴۴	۲۹۵,۴۹۸,۸۷۶	
بدهی	شرکت اصلی	۱۹,۲۵۲,۶۷۴	۱۹,۹۷۱,۳۲۱	۲۳,۰۴۶,۷۴۹	۲۴,۵۲۰,۸۰۲	۲۳,۲۸۶,۴۲۴	
	تلفیقی	۷۵,۷۳۱,۹۲۶	۸۴,۰۸۸,۹۰۳	۱۶۰,۵۰۱,۷۶۶	۱۹۶,۰۷۳,۸۸۰	۲۳۰,۰۹۵,۶۴۹	
درآمد عملیاتی (شرکت اصلی)	۴۱۸,۹۴۲	۸۲۱,۴۵۹	۵۸,۴۲۲,۹۰۸	۴۰,۲۸۱,۵۶۷	۱,۵۳۳,۴۱۶		
هزینه عملیاتی (شرکت اصلی)	۶۸۴,۸۷۶	۹۱۳,۷۹۵	۱,۱۲۵,۲۱۳	۱,۴۶۳,۸۲۹	۱,۹۴۳,۱۲۸		
سود (زیان) قبل از کسر مالیات	شرکت اصلی	۲,۳۱۴,۳۹۱	۱,۶۱۹,۸۱۳	۵,۰۶۶,۹۵۲	۳۶۸,۹۳۸	۶,۰۴۴,۰۴۱	
	تلفیقی	۱,۷۳۴,۱۵۱	۶۱۳,۷۳۰	۵,۰۸۰,۷۰۴	۷۸۶,۹۶۹	۷,۷۲۲,۱۱۸	
سود (زیان) انباشته	شرکت اصلی	۱۴,۳۴۵,۲۵۹	۱۴,۸۳۴,۱۰۷	۲۰,۷۰۸,۴۸۸	۲۰,۷۴۳,۸۴۰	۲۶,۶۰۲,۵۹۸	
	تلفیقی	۳,۶۱۱,۸۰۷	۳,۶۰۹,۹۱۷	۹,۳۹۶,۸۰۰	۱۰,۰۴۸,۳۴۰	۱۵,۷۲۲,۴۱۵	

نسبت‌های مهم مالی

سال / نسبت	۱۳۹۷	۱۳۹۸	۱۳۹۹	۱۴۰۰	۱۴۰۱	نمودار ۵ سال
بازده دارایی	%۱	%۱	%۱	%۰	%۲	
نسبت بازده سرمایه در گردش	%۵	%۳	%۸	%۰	%۱۰	
نسبت بدهی	%۴۹	%۵۰	%۶۱	%۶۰	%۶۴	
نسبت جاری	%۳۶۰	%۳۶۹	%۳۳۷	%۳۲۳	%۳۸۷	



 مدیر عامل: مهدی مظاهری	مرجع تصویب اساسنامه اولیه	هیئت واگذاری	وزارت صنعت، معدن و تجارت	دستگاه اصلی
	تاریخ تصویب اساسنامه اولیه	۱۳۹۰/۱۱/۱۵	۱۳۹۰/۱۱/۱۵	تاریخ تاسیس
	مرجع تصویب اساسنامه فعلی	بدون تغییر	۱۰	سرمایه اولیه (میلیون ریال)
	تاریخ تصویب اساسنامه فعلی	بدون تغییر	۱۰	سرمایه فعلی (میلیون ریال)

انتصاب: ۱۴۰۰/۱۰/۲۹	مجید نیک مهر	انتصاب: ۱۴۰۰/۱۰/۲۹	مهدی مظاهری	اعضای هیئت مدیره
-----------------------	--------------	-----------------------	-------------	---------------------

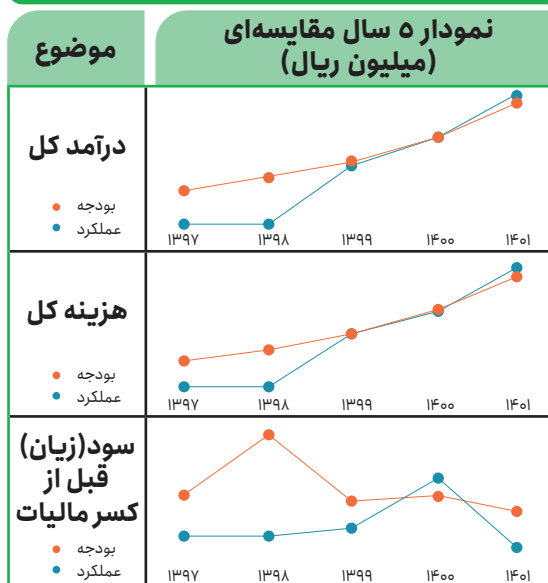
وزیر صنعت، معدن و تجارت (رئیس مجمع)	وزیر امور اقتصادی و دارایی	اعضای مجمع
وزیر دادگستری	رئیس موسسه آموزشی و پژوهشی اتاق بازرگانی صنایع معادن و کشاورزی ایران	
وزیر تعاون، کار و رفاه اجتماعی		

<p>تعیین روش طبقه‌بندی و شماره‌گذاری تولیدات صنعتی، کالاهای مصرفی، خدمات و تخصیص شماره به تولیدکنندگان و عرضه‌کنندگان و محصولات آن‌ها به تفکیک به نحوی که شماره منحصر به فرد بوده و معرفی یک کالا یا خدمات مشخص و عرضه‌کننده آن باشد.</p> <p>فراهم آوردن موجبات تهیه و تامین دستگاه‌ها و تجهیزات لازم که قادر به تسهیل عملیات شناسایی کالا در زنجیره تامین ایجاد شماره‌ها و برجسب‌ها و خواندن آن‌ها به طور خودکار باشد.</p> <p>اقدام در جهت معرفی تجارت بدون کاغذ و تبادل الکترونیکی داده‌ها و گسترش آن.</p> <p>فراهم آوردن موجبات و نظام‌ها طبقه‌بندی و شماره‌گذاری کالا و خدمات با ویژگی ملی و ارائه خدمات ملی و ارائه خدمات مشاوره‌ای و اجرایی مربوطه.</p> <p>همفکری و تشریک مساعی با موسسات، شرکت‌ها و سازمان‌ها جهت پیاده‌سازی نظام‌های طبقه‌بندی و کدگذاری کالا و خدمات و استفاده از شماره‌های اختصاص یافته از نقطه نظر فنی و تکنیکی.</p>	محورهای اصلی فعالیت
---	---------------------------

شرکت مرکز ملی شماره گذاری کالا و خدمات ایران (ایران کد)



مقایسه بودجه و عملکرد شرکت اصلی



نیروی انسانی

سال / نوع استخدام	۱۳۹۷	۱۳۹۸	۱۳۹۹	۱۴۰۰	۱۴۰۱
رسمی و پیمانی	۱	۱	۱	۱	۱
قراردادی	۷۳	۸۲	۶۹	۷۳	۷۷
مجموع	۷۴	۸۳	۷۰	۷۴	۷۸

اقدام مهم مالی (میلیون ریال)

سال / اقدام	۱۳۹۷	۱۳۹۸	۱۳۹۹	۱۴۰۰	۱۴۰۱	نمودار ۵ سال
دارایی	۸۳,۷۲۱	۱۴۲,۷۳۲	۱۹۲,۱۷۹	۲۳۹,۵۳۸	۳۱۹,۲۷۸	
بدهی	۷۳,۱۲۸	۱۰۵,۵۰۱	۱۴۷,۹۶۲	۱۸۰,۳۵۱	۲۵۲,۳۲۸	
درآمد عملیاتی	۱۴۴,۶۴۲	۲۱۱,۱۴۹	۲۶۷,۶۱۷	۳۷۷,۴۷۶	۵۴۲,۱۷۴	
هزینه عملیاتی	۱۲۸,۵۵۰	۱۷۰,۴۷۷	۲۵۴,۰۶۹	۳۶۲,۱۷۹	۵۳۴,۴۰۸	
سود (زیان) قبل از کسر مالیات	۱۷,۵۱۱	۴۱,۴۷۹	۱۴,۳۸۰	۱۶,۷۷۴	۹,۷۰۴	
سود (زیان) انباشته	۱۰,۵۷۸	۳۷,۲۱۶	۴۴,۲۰۱	۵۹,۱۷۱	۶۶,۹۳۴	

نسبت‌های مهم مالی

سال / نسبت	۱۳۹۷	۱۳۹۸	۱۳۹۹	۱۴۰۰	۱۴۰۱	نمودار ۵ سال
بازده دارایی	%۴	%۱۹	%۷	%۶	%۲	
بازده سرمایه در گردش	-%۱۲	%۲۶۱	%۵۳	-%۵۹	%۴۱	
نسبت بدهی	%۸۷	%۷۴	%۷۷	%۷۵	%۷۹	
نسبت جاری	%۵۴	%۱۱۲	%۱۲۴	%۷۸	%۱۱۳	



 مدیر عامل: سیداحمدرضا علایی طباطبایی	مرجع تصویب اساسنامه اولیه	مجلس شورای ملی	دستگاه اصلی	وزارت صنعت، معدن و تجارت
	تاریخ تصویب اساسنامه اولیه	۱۳۴۸/۰۱/۲۵	تاریخ تاسیس	۱۳۴۷/۰۸/۲۷
	مرجع تصویب اساسنامه فعلی	مجلس شورای اسلامی	سرمایه اولیه (میلیون ریال)	۱۷,۹۰۴
	تاریخ تصویب اساسنامه فعلی	۱۳۷۸/۰۱/۲۹	سرمایه فعلی (میلیون ریال)	۱,۵۶۰,۳۷۱

 سید احمدرضا علایی طباطبایی انتصاب: ۱۴۰۱/۱۲/۱۴	 احسان آقایی ملایری انتصاب: ۱۴۰۲/۰۷/۰۶	 سید جواد میر حسینی انتصاب: ۱۴۰۱/۰۲/۳۱	 اعضای هیئت مدیره
 صدیف بیک‌زاده انتصاب: ۱۴۰۱/۱۲/۱۴	 مهرنوش مفیدی قاری انتصاب: ۱۴۰۲/۰۷/۰۶		

 اعضای مجمع	 وزیر صنعت، معدن و تجارت (رئیس مجمع)	 رئیس اتاق تعاون ایران
	 رئیس کل سازمان توسعه و تجارت	 وزیر امور اقتصادی و دارایی
	 رئیس اتاق بازرگانی، صنایع و معادن ایران	

 محورهای اصلی فعالیت	برگزاری نمایشگاه‌های تخصصی و بین‌المللی بازرگانی در داخل و خارج از کشور به منظور توسعه صادرات.
	همکاری با اتحادیه‌های نمایشگاهی جهانی و قبول عضویت آن‌ها و شرکت در سمینارها و کنفرانس‌های مربوط و اقدام به تشکیل اینگونه مجامع در ایران با رعایت قوانین و مقررات مربوط.
	نمایش و معرفی دستاوردها و تولیدات صنعتی، معدنی، کشاورزی و خدمات فنی و مهندسی کشور از طریق برپایی و اداره مراکز و غرفه‌های نمایشگاهی در داخل و خارج از کشور.
	مشارکت با اشخاص حقیقی و حقوقی در امور مربوط به وظایف شرکت اعم از وظایف جاری و یا تاسیس و یا مشارکت در تاسیس نمایشگاه‌های دائمی و موقت داخلی و خارجی از طریق سرمایه‌گذاری اعم از منقول و غیرمنقول و یا اجاره اموال غیرمنقول با رعایت مقررات مربوط.

شرکت نمایشگاه‌های بین‌المللی
فارس (۱,۶۳٪)

شرکت نمایشگاه‌های بین‌المللی
خراسان (۱,۶۷٪)

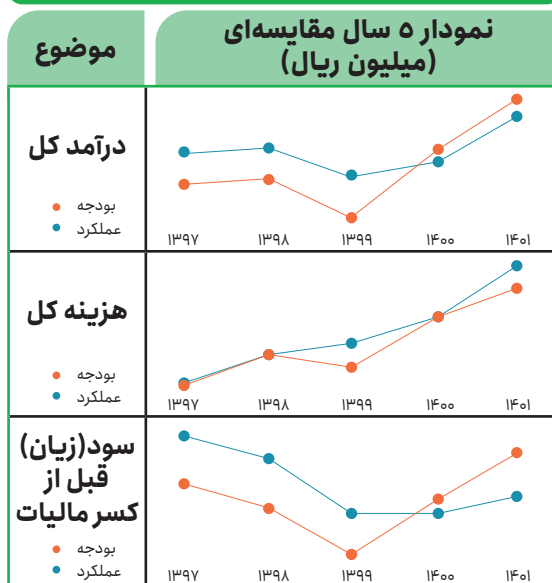
شرکت نمایشگاه‌های بین‌المللی
همدان (۰,۲۶٪)

شرکت‌های زیر مجموعه (۳ عدد)

شرکت نمایشگاه‌های بین‌المللی جمهوری اسلامی ایران



مقایسه بودجه و عملکرد شرکت اصلی



نیروی انسانی

سال / نوع استخدام	۱۳۹۷	۱۳۹۸	۱۳۹۹	۱۴۰۰	۱۴۰۱
رسمی و پیمانی	۱۲۱	۱۲۹	۱۲۷	۱۲۶	۱۲۰
قراردادی	۱۱۵	۱۰۰	۹۱	۷۹	۷۷
مجموع	۲۳۶	۲۲۹	۲۱۸	۲۰۵	۱۹۷

اقدام مهم مالی (میلیون ریال)

سال / اقدام	۱۳۹۷	۱۳۹۸	۱۳۹۹	۱۴۰۰	۱۴۰۱	نمودار ۵ سال
دارایی	۲,۵۳۶,۲۹۹	۳,۲۰۲,۰۸۷	۴,۵۵۸,۹۰۶	۵,۲۱۰,۳۷۲	۷,۸۲۴,۴۳۹	
بدهی	۴۱۰,۲۸۲	۶۹۵,۱۵۴	۹۲۴,۰۹۸	۱,۱۷۵,۸۰۸	۲,۰۱۶,۵۷۵	
درآمد عملیاتی	۱,۴۶۶,۰۵۴	۱,۶۱۲,۰۰۱	۴۴۶,۰۳۹	۲,۳۹۰,۷۶۳	۳,۹۳۶,۷۴۰	
هزینه عملیاتی	۸۰۸,۳۷۲	۱,۴۰۹,۴۰۲	۱,۱۵۴,۹۳۲	۲,۰۶۶,۶۱۸	۲,۷۰۱,۱۰۳	
سود (زیان) قبل از کسر مالیات	۶۳۷,۹۰۶	۱۸۹,۴۴۱	-۷۰۶,۳۴۳	۲۹۸,۶۷۱	۱,۲۵۲,۱۰۳	
سود (زیان) انباشته	۶۰۰,۴۳۷	۶۰۰,۴۳۷	-۱۰۳,۳۳۵	-۲۷۱,۴۳۵	-۵۲,۳۱۸	

نسبت‌های مهم مالی

سال / نسبت	۱۳۹۷	۱۳۹۸	۱۳۹۹	۱۴۰۰	۱۴۰۱	نمودار ۵ سال
بازده دارایی	%۱۹	%۴	-%۱۵	%۴	%۱۲	
بازده سرمایه در گردش	%۳۵	%۸	-%۴۳	%۱۲	%۲۵	
نسبت بدهی	%۱۶	%۲۲	%۲۰	%۲۳	%۲۶	
نسبت جاری	%۵۴۱	%۴۲۹	%۳۲۱	%۳۰۶	%۳۱۵	

صندوق توسعه صنایع دریایی

شناسه ملی: ۱۰۸۰۰۱۷۲۳۱۹



مدیر عامل:
محمدساعتد محمودی

هیأت وزیران مرجع تصویب اساسنامه اولیه

تاریخ تصویب اساسنامه اولیه ۱۳۸۸/۱۱/۱۸

مرجع تصویب اساسنامه فعلی بدون تغییر

تاریخ تصویب اساسنامه فعلی بدون تغییر

دستگاه اصلی وزارت صنعت، معدن و تجارت

تاریخ تاسیس ۱۳۸۷/۰۲/۲۵

سرمایه اولیه (میلیون ریال) ۴۰۰,۰۰۰

سرمایه فعلی (میلیون ریال) ۱,۱۰۰,۰۰۰



اعضای
هیئت مدیره

انتصاب:
۱۴۰۱/۰۷/۲۷

مهدی عباسی



انتصاب:
۱۴۰۲/۰۲/۲۰

محمدساعتد محمودی



انتصاب:
۱۳۹۲/۰۶/۲۶

جلیل خبره



انتصاب:
۱۳۹۸/۰۶/۱۳

مصطفی قاسمی



اعضای
مجمع

وزیر نفت



وزیر صنعت، معدن و تجارت (رئیس مجمع)



وزیر دفاع و پشتیبانی نیروهای مسلح



وزیر امور اقتصادی و دارایی



وزیر جهاد کشاورزی



وزیر راه و شهرسازی



رئیس سازمان برنامه و بودجه کشور



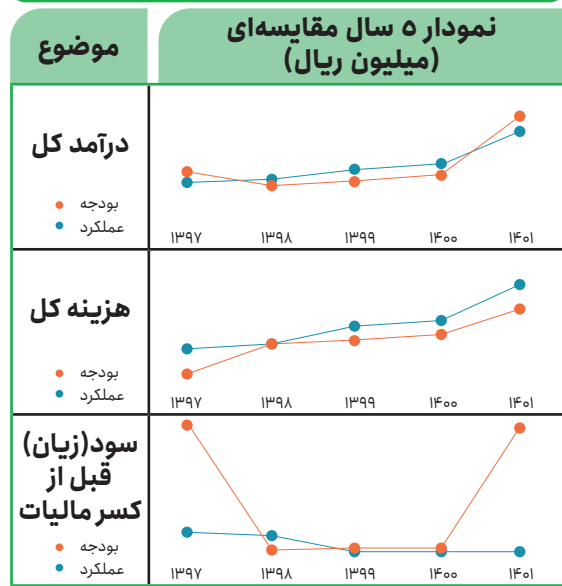
محورهای
اصلی
فعالیت

- توسعه پایدار در بخش صنایع دریایی
- مطالعه، تبیین، تنظیم و اعمال انواع حمایت از صنایع دریایی
- رفع مشکلات و عوامل بازدارنده
- تامین امکانات سخت افزاری و نرم افزاری و تجهیزات لازم
- اعطای هر گونه تسهیلات و حمایت‌های مالی موضوع قانون حمایت از صنایع دریایی
- مساعدت جهت تامین ضمانت نامه‌های مورد نیاز شرکت‌های مشمول و متقاضیان خرید شناور
- مساعدت به سازندگان داخلی جهت جبران بخشی از هزینه‌های ناشی از افزایش قیمت جهانی مواد و تجهیزات و ملزومات



صندوق توسعه صنایع دریایی

مقایسه بودجه و عملکرد شرکت اصلی



نیروی انسانی

نوع / سال / استخدام	۱۳۹۷	۱۳۹۸	۱۳۹۹	۱۴۰۰	۱۴۰۱
رسمی و پیمانی	۴	۵	۶	۶	۶
قراردادی	۱۲	۱۲	۱۲	۱۲	۱۳
مجموع	۱۶	۱۷	۱۸	۱۸	۱۹

اقلام مهم مالی (میلیون ریال)

سال / اقلام	۱۳۹۷	۱۳۹۸	۱۳۹۹	۱۴۰۰	۱۴۰۱	نمودار ۵ سال
دارایی	۱,۲۱۶,۸۹۱	۱,۲۴۸,۳۰۰	۱,۲۷۱,۰۸۹	۱,۵۰۲,۲۸۱	۲,۱۶۹,۸۵۸	
بدهی	۴,۹۶۷	۳۵,۹۲۱	۵۷,۶۶۵	۶۸,۲۲۴	۹۹,۲۸۷	
درآمد عملیاتی	۱۲۹,۰۱۰	۱۰۶,۹۲۰	۱۱۴,۵۴۰	۱۲۲,۷۸۹	۲۰۶,۴۱۴	
هزینه عملیاتی	۶۵,۰۵۶	۱۰۶,۴۵۹	۱۱۳,۴۹۵	۱۲۲,۱۵۶	۱۵۷,۶۴۷	
سود (زیان) قبل از کسر مالیات	۶۳,۹۵۴	۴۶۱	۱,۰۴۵	۶۳۳	۶۰,۷۳۷	
سود (زیان) انباشته	۷۷,۲۷۵	۷۷,۶۸۴	۷۸,۶۷۷	۷۹,۲۷۸	۱۰۵,۳۷۳	

نسبت‌های مهم مالی

سال / نسبت	۱۳۹۷	۱۳۹۸	۱۳۹۹	۱۴۰۰	۱۴۰۱	نمودار ۵ سال
بازده دارایی	%۵	%۰	%۰	%۰	%۳	
بازده سرمایه در گردش	%۷	%۰	%۰	%۰	%۴	
نسبت بدهی	%۰	%۳	%۵	%۵	%۵	
نسبت جاری	%۳۸۴۳۶	%۱۹۵۲	%۱۳۴۵	%۱۴۳۹	%۱۶۳۲	

صندوق حمایت از تحقیقات و توسعه صنایع پیشرفته

شناسه ملی: ۱۵۱۹۸۸۶۷۸



مدیر عامل:
محسن نادری منش

هیأت وزیران

مرجع تصویب اساسنامه اولیه

۱۳۷۶/۱۱/۰۵

تاریخ تصویب اساسنامه اولیه

هیأت وزیران

مرجع تصویب اساسنامه فعلی

۱۳۹۷/۱۱/۲۴

تاریخ تصویب اساسنامه فعلی

وزارت صنعت، معدن و تجارت

دستگاه اصلی

۱۳۷۵/۱۲/۲۲

تاریخ تاسیس

۵۰۰,۰۰۰

سرمایه اولیه (میلیون ریال)

۱,۲۵۰,۳۲۴

سرمایه فعلی (میلیون ریال)

انتصاب:
۱۴۰۱/۰۵/۱۵

هادی ادیب



انتصاب:
۱۴۰۰/۰۹/۲۸

محسن نادری منش



انتصاب:
۱۴۰۰/۱۱/۱۷

علی ملکی



انتصاب:
۱۴۰۰/۰۹/۲۸

حمید وطن دوست



اعضای
هیئت مدیره

وزیر دفاع و پشتیبانی نیروهای مسلح



وزیر صنعت، معدن و تجارت (رئیس مجمع)



وزیر نیرو



وزیر امور اقتصادی و دارایی



وزیر بهداشت، درمان و آموزش پزشکی



وزیر ارتباطات و فناوری اطلاعات



رییس سازمان برنامه و بودجه کشور



وزیر علوم، تحقیقات و فناوری



اعضای
مجمع

خرید، انتقال، جذب و توسعه فناوری‌های پیشرفته و خدمات مربوط به آن‌ها

مطالعه و تحقیقات کاربردی و توسعه‌ای

خدمات مهندسی و طراحی

سرمایه‌گذاری خطر پذیر

نمونه‌سازی

تولید نیمه صنعتی، صنعتی و انبوه

ارائه خدمات تخصصی، نصب و راه‌اندازی، کاروری، پشتیبانی و نگهداری

شرکت در نمایشگاه‌ها، بازاریابی، همکاری‌های فنی و اقتصادی بین‌المللی و ارتقای صادرات و خدمات مرتبط

برگزاری و شرکت در همایش‌ها، رویدادها، مسابقات و جشنواره‌ها

آموزش، اطلاع رسانی، تدوین، انباشت و اشاعه دانش فنی

جذب سرمایه‌گذاری خارجی

اخذ عاملیت مالی و مشارکت کارگزاری در راستای اهداف صندوق

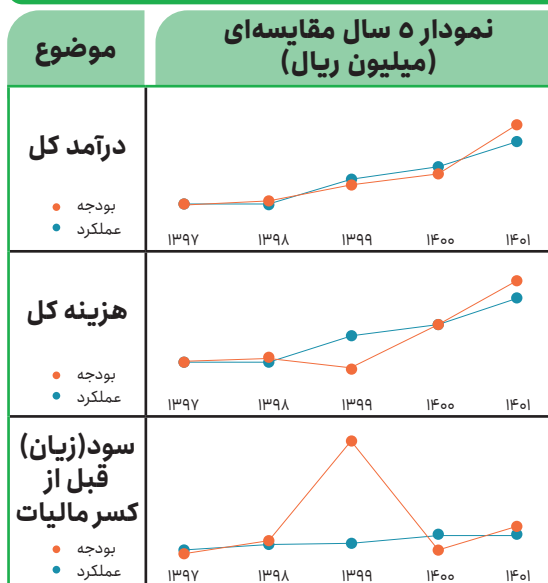


محورهای
اصلی
فعالیت

صندوق حمایت از تحقیقات و توسعه صنایع پیشرفته



مقایسه بودجه و عملکرد شرکت اصلی



نیروی انسانی

سال / نوع استخدام	۱۳۹۷	۱۳۹۸	۱۳۹۹	۱۴۰۰	۱۴۰۱
رسمی و پیمانی	۴	۵	۱	۰	۲
قراردادی	۳۷	۳۸	۳۸	۴۱	۴۱
مجموع	۴۱	۴۳	۳۹	۴۱	۴۳

اقدام مهم مالی (میلیون ریال)

سال / اقدام	۱۳۹۷	۱۳۹۸	۱۳۹۹	۱۴۰۰	۱۴۰۱	نمودار ۵ سال
دارایی	۱,۴۳۸,۹۴۶	۱,۴۸۳,۰۱۱	۱,۵۸۲,۲۰۰	۱,۸۳۲,۳۳۲	۷,۲۹۴,۰۹۰	
بدهی	۱۶۲,۵۴۰	۲۶۹,۳۱۵	۳۴۱,۹۱۹	۵۹۳,۰۱۴	۶,۰۴۹,۷۸۸	
درآمد عملیاتی	۱۳۱,۸۲۲	۱۴۴,۷۸۴	۱۹۵,۹۱۸	۲۱۷,۸۰۷	۳۰۹,۹۳۴	
هزینه عملیاتی	۱۲۵,۱۱۸	۱۳۲,۱۵۶	۱۰۲,۶۱۳	۲۲۵,۳۴۱	۳۶۷,۲۴۶	
سود (زیان) قبل از کسر مالیات	۸,۰۱۷	۱۳,۳۹۳	۱۰۰,۳۵۶	۷,۴۴۹	۲۷,۱۱۵	
سود (زیان) انباشته	۱,۴۰۴	-۶۳,۷۳۸	-۴۰,۷۴۵	-۴۲,۴۵۳	-۳۷,۴۶۹	

نسبت‌های مهم مالی

سال / نسبت	۱۳۹۷	۱۳۹۸	۱۳۹۹	۱۴۰۰	۱۴۰۱	نمودار ۵ سال
بازده دارایی	%۰	-%۴	%۵	%۰	%۰	
بازده سرمایه در گردش	%۱	-%۶	%۹	%۰	%۷	
نسبت بدهی	%۱۱	%۱۸	%۲۲	%۳۲	%۸۳	
نسبت جاری	%۷۵۳	%۴۶۴	%۳۵۲	%۲۵۹	%۱۰۴	

تهران، خیابان خالداسلامبولی (وزرا)
خیابان هفتم
www.zemanat.sif.ir

صندوق ضمانت سرمایه‌گذاری صنایع کوچک

شناسه ملی: ۱۰۱۰۳۸۴۳۸۰۲



 مدیر عامل: محمد حسین مقیسه	هیأت وزیران	مرجع تصویب اساسنامه اولیه	دستگاه اصلی وزارت صنعت، معدن و تجارت
	تاریخ تصویب اساسنامه اولیه	تاریخ تاسیس	سرمایه اولیه (میلیون ریال)
	مرجع تصویب اساسنامه فعلی	بدون تغییر	سرمایه فعلی (میلیون ریال)
	تاریخ تصویب اساسنامه فعلی	بدون تغییر	سرمایه فعلی (میلیون ریال)
	تاریخ تصویب اساسنامه اولیه	۱۳۸۴/۰۹/۱۶	۱۳۸۳/۱۰/۰۲

انتصاب: ۱۴۰۰/۱۲/۰۱	محمد حسین مقیسه	انتصاب: ۱۳۹۵/۰۳/۱۶	محبوب پناهی
انتصاب: ۱۳۹۹/۰۳/۰۷	علی مهدوی	انتصاب: ۱۳۹۶/۱۲/۱۶	محبوب پناهی

اعضای هیئت مدیره

وزیر صنعت، معدن و تجارت (رئیس مجمع)	وزیر امور اقتصادی و دارایی
وزیر جهاد کشاورزی	رئیس سازمان برنامه و بودجه کشور
وزیر تعاون، کار و رفاه اجتماعی	

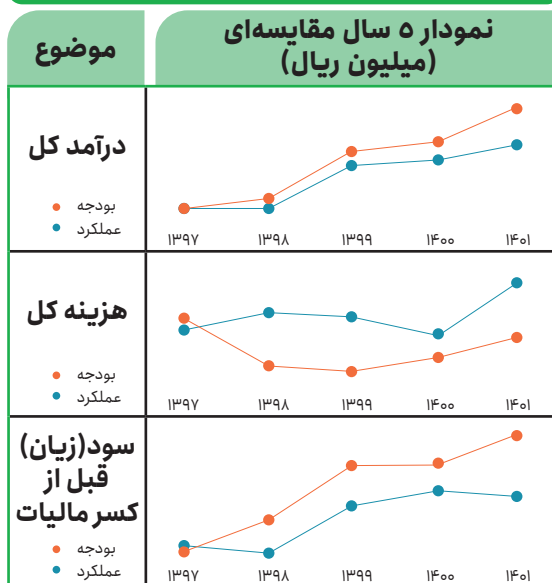
اعضای مجمع

<ul style="list-style-type: none"> فراهم آوردن موجبات توسعه سرمایه‌گذاری بخش غیردولتی در صنایع کوچک کوتاه کردن مدت اجرای طرح‌های اشتغال‌زا و دارای توجیه اقتصادی با اولویت مناطق کمتر توسعه یافته تضمین و تسهیل در توثیق تسهیلات اعطایی کمک به توسعه صنایع کوچک از طریق تضمین حداکثر هفتاد درصد اصل و سود تسهیلات اعطایی بانک‌ها و موسسات مالی و اعتباری استفاده از وجوه اداره شده و سایر منابع مالی در سیاست‌های صنعتی و برنامه‌های توسعه کشور تضمین اصل و سود تسهیلات اعطایی بانک‌ها و موسسات مالی و اعتباری 	محورهای اصلی فعالیت
--	----------------------------

صندوق ضمانت سرمایه‌گذاری صنایع کوچک



مقایسه بودجه و عملکرد شرکت اصلی



نیروی انسانی

سال / نوع استخدام	۱۳۹۷	۱۳۹۸	۱۳۹۹	۱۴۰۰	۱۴۰۱
رسمی و پیمانی	۱۴	۱۴	۱۴	۲۲	۲۵
قراردادی	۱۵	۱۵	۱۵	۱۳	۱۳
مجموع	۲۹	۲۹	۲۹	۳۵	۳۸

اقدام مهم مالی (میلیون ریال)

سال / اقدام	۱۳۹۷	۱۳۹۸	۱۳۹۹	۱۴۰۰	۱۴۰۱	نمودار ۵ سال
دارایی	۲,۸۸۷,۱۵۶	۴,۱۹۵,۸۵۹	۴,۶۴۴,۳۸۹	۴,۹۱۲,۹۱۳	۵,۹۹۸,۱۹۰	
بدهی	۱,۷۵۹,۷۳۹	۱,۹۲۹,۱۲۴	۲,۲۵۲,۵۷۲	۲,۱۷۵,۱۵۵	۲,۱۵۶,۴۷۷	
درآمد عملیاتی	۳۳۳,۲۳۸	۴۳۱,۷۰۲	۷۹۰,۸۹۶	۷۵۸,۴۲۴	۹۹۳,۶۲۷	
هزینه عملیاتی	۳۳۴,۴۵۲	۱۵۳,۹۸۰	۱۳۳,۰۲۰	۱۹۰,۱۶۶	۲۶۵,۲۵۳	
سود (زیان) قبل از کسر مالیات	۱۱	۲۷۸,۶۳۴	۷۴۳,۶۸۵	۷۴۹,۱۴۵	۱,۰۰۸,۷۱۳	
سود (زیان) انباشته	۰	۰	۰	۰	۰	

نسبت‌های مهم مالی

سال / نسبت	۱۳۹۷	۱۳۹۸	۱۳۹۹	۱۴۰۰	۱۴۰۱	نمودار ۵ سال
بازده دارایی	%۰	%۷	%۱۶	%۶	%۱۳	
بازده سرمایه در گردش	%۰	%۱۳	%۳۵	%۱۳	%۲۳	
نسبت بدهی	%۶۱	%۴۶	%۴۹	%۴۴	%۳۶	
نسبت جاری	%۱۶۹	%۲۳۰	%۱۹۶	%۲۱۱	%۲۶۳	

تهران، میدان آرژانتین، خیابان احمد
قصیر، خیابان شانزدهم غربی
www.egfi.ir

صندوق ضمانت صادرات ایران

شناسه ملی: ۱۰۱۰۳۵۹۱۰۰۶



مدیر عامل:
سیدامیر برهانی نائینی

مجلس سنا مرجع تصویب اساسنامه اولیه

۱۳۵۲/۱۲/۲۲ تاریخ تصویب اساسنامه اولیه

هیأت وزیران مرجع تصویب اساسنامه فعلی

۱۳۷۶/۰۳/۱۸ تاریخ تصویب اساسنامه فعلی

وزارت صنعت، معدن و تجارت دستگاه اصلی

۱۳۵۲/۰۵/۰۹ تاریخ تاسیس

۱۰۰,۰۰۰ سرمایه اولیه (میلیون ریال)

۱۲,۹۴۶,۴۰۰ سرمایه فعلی (میلیون ریال)

انتصاب:
۱۴۰۱/۱۲/۰۲

حمید شریفی کیا



انتصاب:
۱۴۰۱/۱۲/۰۲

سیدامیر برهانی نائینی



انتصاب:
۱۴۰۱/۰۳/۰۸

علی مرتضی بی رنگ



انتصاب:
۱۴۰۱/۱۲/۰۲

محمدعلی بحرینی زارج



اعضای
هیئت مدیره

رییس کل بانک مرکزی



وزیر صنعت، معدن و تجارت (رئیس مجمع)



رییس کل سازمان توسعه تجارت



وزیر امور اقتصادی و دارایی



رییس سازمان برنامه و بودجه کشور



وزیر امور خارجه



اعضای
مجمع

تضمین اعتبارات و سرمایه‌گذاری‌های مربوط به کالاها، خدمات صادراتی.

ایجاد تسهیلات لازم به منظور توسعه و افزایش صادرات.

ضمانت مطالبات صادرکنندگان کالا و خدمات از خریداران خارج از کشور در قبال خطرات حاصل از عواملی که به

طور معمول شرکت‌های بیمه تجاری آن‌ها را بیمه نمی‌کنند.

صدور انواع بیمه نامه و ضمانتنامه.

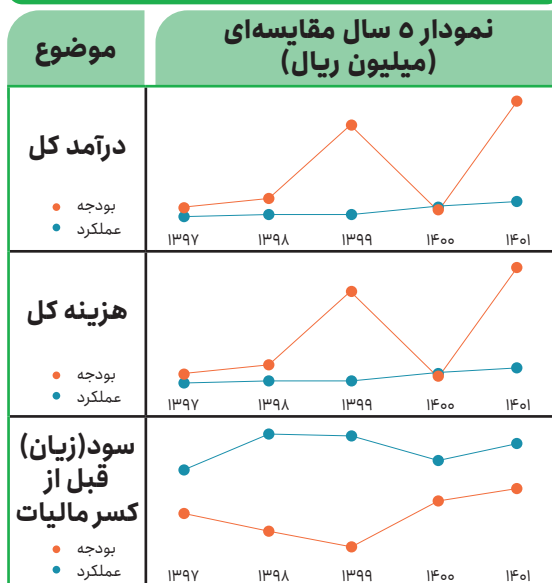


محورهای
اصلی
فعالیت



صندوق ضمانت صادرات ایران

مقایسه بودجه و عملکرد شرکت اصلی



نیروی انسانی

سال / نوع استخدام	۱۳۹۷	۱۳۹۸	۱۳۹۹	۱۴۰۰	۱۴۰۱
رسمی و پیمانی	۱۰۶	۱۱۰	۱۰۲	۱۰۵	۱۱۲
قراردادی	۸	۱۳	۱۶	۱۸	۱۴
مجموع	۱۱۴	۱۲۳	۱۱۸	۱۲۳	۱۲۶

اقدام مهم مالی (میلیون ریال)

سال / اقدام	۱۳۹۷	۱۳۹۸	۱۳۹۹	۱۴۰۰	۱۴۰۱	نمودار ۵ سال
دارایی	۲۶,۰۱۷,۵۴۹	۳۳,۶۱۴,۹۹۸	۷۷,۳۸۲,۶۴۹	۱۲۹,۹۴۵,۶۶۷	۱۹۳,۱۷۵,۷۳۴	
بدهی	۱۵,۴۵۸,۴۸۸	۲۲,۸۴۷,۸۲۵	۶۶,۵۵۳,۳۵۸	۶۸,۵۰۱,۶۱۶	۱۳۱,۴۳۸,۴۹۳	
درآمد عملیاتی	۹,۰۰۳,۳۲۷	۱۳,۱۵۴,۳۷۱	۴۵,۴۵۲,۶۴۳	۵,۶۰۰,۸۷۰	۵۶,۲۰۹,۸۵۵	
هزینه عملیاتی	۸,۷۶۱,۱۰۱	۱۴,۱۸۴,۵۴۱	۵۲,۱۹۴,۵۹۵	۵,۴۷۰,۸۲۳	۶۲,۹۳۲,۵۲۴	
سود (زیان) قبل از کسر مالیات	۷۶۵,۵۶۲	۴۱۶,۲۲۶	۱۳۴,۲۳۶	۹۷۶,۲۸۲	۱,۲۳۸,۴۷۷	
سود (زیان) انباشته	-۲,۵۵۹,۸۴۳	-۲,۳۵۱,۷۳۱	-۲,۲۸۹,۶۱۳	-۱,۴۹۳,۰۵۳	-۱,۱۹۹,۸۶۴	

نسبت‌های مهم مالی

سال / نسبت	۱۳۹۷	۱۳۹۸	۱۳۹۹	۱۴۰۰	۱۴۰۱	نمودار ۵ سال
بازده دارایی	%۳	%۱	%۰	%۱	%۰	
بازده سرمایه در گردش	%۹	%۵	%۴	%۲	%۱	
نسبت بدهی	%۵۹	%۶۸	%۸۶	%۵۳	%۶۸	
نسبت جاری	%۱۵۶	%۱۴۰	%۱۰۴	%۱۷۸	%۱۴۳	

۱۵.۲. وزارت فرهنگ
و ارشاد اسلامی

تهران، خیابان ولی عصر (عج)، مقابل دو راهی
سید جمال الدین اسد آبادی، خیابان مجلسی
www.irna.ir

سازمان خبرگزاری جمهوری اسلامی

شناسه ملی: ۱۰۱۰۰۶۸۰۹۶۳



مدیر عامل:
علی نادری بلداجی

مرجع تصویب اساسنامه اولیه مجلس شورای ملی

تاریخ تصویب اساسنامه اولیه ۱۳۵۴/۰۳/۰۴

مرجع تصویب اساسنامه فعلی بدون تغییر

تاریخ تصویب اساسنامه فعلی بدون تغییر

دستگاه اصلی وزارت فرهنگ و ارشاد اسلامی

تاریخ تاسیس ۱۳۵۴/۰۳/۰۴

سرمایه اولیه (میلیون ریال) ۳۰۰,۲۴۰

سرمایه فعلی (میلیون ریال) ۷۳۷,۸۹۳



اعضای
هیئت مدیره*

انتصاب:
۱۴۰۰/۰۸/۰۹

علی نادری بلداجی



اعضای
مجمع

وزیر امور اقتصادی و دارایی



وزیر فرهنگ و ارشاد اسلامی (رئیس مجمع)



رئیس سازمان برنامه و بودجه

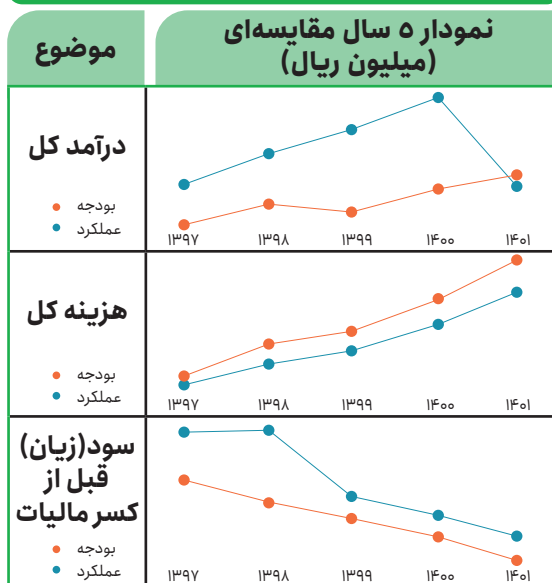


محورهای
اصلی
فعالیت

خرید و فروش عکس، خبر، مقاله، گزارش، تفسیر و امثال آن در ایران و در سطح بین‌المللی و عقد هرگونه قرارداد با اشخاص حقیقی و حقوقی داخلی و خارجی برای پیشبرد هدف‌های خود بپردازد و از خدمات تخصصی یا مشورتی افراد و موسسات داخلی و خارجی استفاده کند.

سازمان خبرگزاری جمهوری اسلامی

مقایسه بودجه و عملکرد شرکت اصلی



نیروی انسانی

سال / نوع استخدام	۱۳۹۷	۱۳۹۸	۱۳۹۹	۱۴۰۰	۱۴۰۱
رسمی و پیمانی	۴۶۵	۴۶۵	۴۷۳	۴۶۲	۳۷۸
قراردادی	۲۱۲	۱۹۹	۵۹۴	۵۵۶	۶۳۱
مجموع	۶۷۷	۶۶۴	۱,۰۶۷	۱,۰۱۸	۱,۰۰۹

اقدام مهم مالی (میلیون ریال)

سال / اقدام	۱۳۹۷	۱۳۹۸	۱۳۹۹	۱۴۰۰	۱۴۰۱	نمودار ۵ سال
دارایی	۱,۱۲۴,۵۹۸	۱,۲۲۶,۰۴۴	۱,۲۲۵,۰۰۸	۱,۳۰۰,۶۳۳	۲,۰۸۲,۵۲۲	
بدهی	۵۲۹,۲۵۴	۸۸۷,۰۱۷	۱,۱۰۳,۶۲۵	۱,۳۵۸,۰۵۲	۱,۴۷۰,۹۴۶	
درآمد عملیاتی	۱۰۶,۵۰۴	۲۵۰,۶۰۶	۲۳۹,۲۶۶	۴۲۵,۲۵۰	۵۹۵,۰۰۱	
هزینه عملیاتی	۱,۱۰۳,۱۲۸	۱,۶۴۹,۰۵۷	۱,۸۶۰,۴۷۹	۲,۴۵۰,۴۷۹	۳,۲۰۸,۶۶۹	
سود (زیان) قبل از کسر مالیات	-۹۶۵,۳۷۱	-۱,۳۹۵,۰۱۳	-۱,۶۱۹,۱۵۲	-۲,۰۳۳,۲۳۶	-۲,۶۶۰,۳۶۶	
سود (زیان) انباشته	-۵۲۳,۷۲۰	-۹۶۲,۳۶۰	-۱,۱۹۸,۰۰۷	-۱,۳۹۱,۴۴۸	-۱,۴۶۳,۱۱۸	

نسبت‌های مهم مالی

سال / نسبت	۱۳۹۷	۱۳۹۸	۱۳۹۹	۱۴۰۰	۱۴۰۱	نمودار ۵ سال
بازده دارایی	-%۷	-%۳۶	-%۱۹	-%۱۵	-%۳	
بازده سرمایه در گردش	-%۸۹	%۴۷۷	%۲۱۱	%۹۱	%۲۸	
نسبت بدهی	%۴۷	%۷۲	%۹۰	%۱۰۴	%۷۱	
نسبت جاری	%۱۷۴	%۵۹	%۶۵	%۶۲	%۶۲	

۱۱. ۲. وزارت میراث
فرهنگی، گردشگری و
صنایع دستی

تهران، خیابان ولی عصر (عج)، خیابان توانیر،
خیابان نظامی گنجوی، خیابان گنجه
www.iwtcd.ir

شرکت توسعه ایرانگردی و جهانگردی

شناسه ملی: ۱۰۱۰۳۴۸۱۴۷۸۵



 مدیر عامل: رضا هادی	هیأت وزیران	مرجع تصویب اساسنامه اولیه	وزارت میراث فرهنگی، گردشگری و صنایع دستی
	تاریخ تصویب اساسنامه اولیه	۱۳۸۷/۰۳/۲۶	تاریخ تاسیس
	مرجع تصویب اساسنامه فعلی	بدون تغییر	سرمایه اولیه (میلیون ریال)
	تاریخ تصویب اساسنامه فعلی	بدون تغییر	سرمایه فعلی (میلیون ریال)
			۱۳۸۶/۰۸/۲۹
			۱۵,۰۰۰
			۱۵,۰۰۰

انتصاب: ۱۴۰۰/۱۲/۰۴	مهدی دادفر	انتصاب: ۱۴۰۲/۰۹/۰۵	رضا هادی
انتصاب: ۱۴۰۰/۱۲/۰۴	مجید درزی	اعضای هیئت مدیره	

وزیر میراث فرهنگی، گردشگری و صنایع دستی (رئیس مجمع)	وزیر امور اقتصادی و دارایی
رئیس سازمان برنامه و بودجه کشور	وزیر راه و شهرسازی
وزیر جهاد کشاورزی	

اعضای مجمع

<ul style="list-style-type: none"> برنامه‌ریزی و توسعه زیر ساخت‌های صنعت گردشگری از قبیل مراکز اقامتی، اردوگاه گردشگری و حمام‌های آب معدنی و... انعقاد قرارداد در زمینه فعالیت شرکت با اشخاص حقیقی و حقوقی داخلی و خارجی با رعایت قوانین ومقررات مشارکت با بخش غیردولتی به منظور انجام کلیه طرح‌ها و پروژه‌های مرتبط با موضوع فعالیت شرکت انجام تمهیدات لازم به منظور مشارکت‌های بخش غیردولتی و شهرداری‌ها در توسعه صادرات صنایع دستی و توسعه زیر ساخت‌های صنعت گردشگری استفاده از تسهیلات داخلی و خارجی به منظور گسترش زیر ساخت‌های صنعت گردشگری 	محورهای اصلی فعالیت
--	----------------------------

شرکت توسعه ایرانگردی و جهانگردی



نمودار آماری

سال / نوع استفاده	۱۳۹۷	۱۳۹۸	۱۳۹۹	۱۴۰۰	۱۴۰۱
درآمدها و وجوهانی	۱۲۳۱	۱۱۲۳	۱۱۴۰	۱۰۹۱	۱۲۱۷
قراردادها	۴۱۹	۴۵۷	۳۹۵	۳۴۸	۳۰۵
مجموع	۱۲۷۰	۱۲۴۰	۱۵۳۵	۱۴۳۹	۱۲۱۳

اقدام مهم مالی (میلیون ریال)

سال / اقدام	۱۳۹۷	۱۳۹۸	۱۳۹۹	۱۴۰۰	۱۴۰۱	تعداد ۵ ساله
دارایی	۲۲,۳۱۳,۵۵۶	۲۱,۴۴۵,۱۳۲	۲۲,۳۱۳,۵۵۶	۲۲,۳۱۳,۵۵۶	۲۲,۳۱۳,۵۵۶	Line chart showing asset trends.
بدهی	۲۱,۳۳۳,۳۳۳	۲۱,۳۳۳,۳۳۳	۲۱,۳۳۳,۳۳۳	۲۱,۳۳۳,۳۳۳	۲۱,۳۳۳,۳۳۳	Line chart showing liability trends.
درآمدهای عملیاتی	۲۵,۲۲۲,۲۲۲	۲۱,۱۱۱,۱۱۱	۲۲,۲۲۲,۲۲۲	۲۲,۲۲۲,۲۲۲	۲۲,۲۲۲,۲۲۲	Line chart showing operational revenue trends.
هزینه‌های عملیاتی	۱۹,۳۳۳,۳۳۳	۲۱,۱۱۱,۱۱۱	۲۲,۲۲۲,۲۲۲	۲۲,۳۳۳,۳۳۳	۲۲,۳۳۳,۳۳۳	Line chart showing operational expense trends.
سود (زیان) قبل از کسر مالیات	۶,۰۰۰,۰۰۰	۶,۰۰۰,۰۰۰	۶,۰۰۰,۰۰۰	۶,۰۰۰,۰۰۰	۶,۰۰۰,۰۰۰	Line chart showing profit/loss before tax trends.
سود (زیان) اثبات‌شده	۳,۳۳۳,۳۳۳	۳,۳۳۳,۳۳۳	۳,۳۳۳,۳۳۳	۳,۳۳۳,۳۳۳	۳,۳۳۳,۳۳۳	Line chart showing confirmed profit/loss trends.


صورت مالی منتشر نشده است


نسبت‌های مهم مالی


سال / نسبت	۱۳۹۷	۱۳۹۸	۱۳۹۹	۱۴۰۰	۱۴۰۱	تعداد ۵ ساله
بازدهی دارایی	۲۳٪	۲۳٪	۲۳٪	۲۳٪	۲۳٪	Line chart showing return on assets trends.
بازدهی سرمایه در گردش	۱۱۷٪	۱۱۷٪	۱۱۷٪	۱۱۷٪	۱۱۷٪	Line chart showing return on working capital trends.
نسبت بدهی	۱۱۳٪	۱۱۳٪	۱۱۳٪	۱۱۳٪	۱۱۳٪	Line chart showing debt ratio trends.
نسبت جاری	۱۱۷٪	۱۱۳٪	۱۱۳٪	۱۱۷٪	۱۱۷٪	Line chart showing current ratio trends.



 مدیر عامل: علی همتی	مرجع تصویب اساسنامه اولیه	مجمع عمومی شرکت	وزارت میراث فرهنگی، گردشگری و صنایع دستی	دستگاه اصلی
	تاریخ تصویب اساسنامه اولیه	۱۳۵۱/۰۷/۲۶	۱۳۴۷/۰۱/۲۲	تاریخ تاسیس
	مرجع تصویب اساسنامه فعلی	بدون تغییر	۳۳۶	سرمایه اولیه (میلیون ریال)
	تاریخ تصویب اساسنامه فعلی	بدون تغییر	۳۳۶	سرمایه فعلی (میلیون ریال)

انتصاب: ۱۴۰۲/۰۳/۰۲	حشمت‌الله قنبری	انتصاب: ۱۴۰۰/۱۰/۰۱	علی همتی	 اعضای هیئت مدیره
انتصاب: ۱۴۰۰/۱۰/۰۱	سید عبدالرضا موسوی	انتصاب: ۱۴۰۰/۱۰/۰۱	جواد قارائی	
انتصاب: ۱۴۰۰/۱۰/۰۱	مسعود پناهی			

وزیر امور اقتصادی و دارایی	وزیر میراث فرهنگی، گردشگری و صنایع دستی (رئیس مجمع)	 اعضای مجمع
نماینده بخش خصوصی	رئیس سازمان برنامه و بودجه کشور	

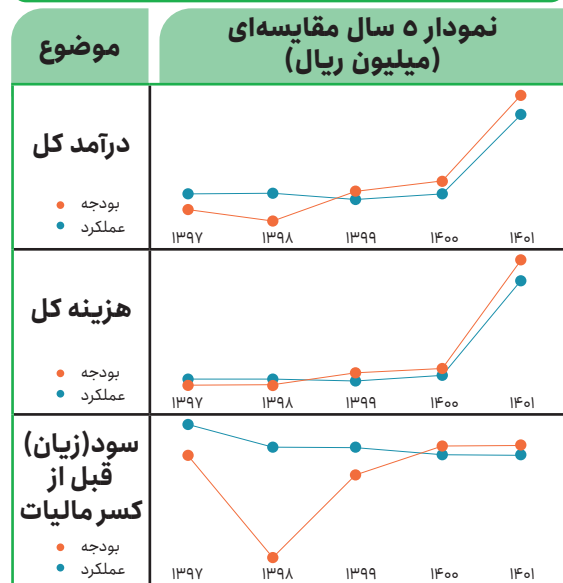
<p>بنا کردن، ساختن، تملک اجاره، استجاره، خرید و فروش و میله و مفروش کردن و اداره هتل‌ها، عمارت‌های آپارتمانی، کابین‌های کنار دریا، تفریحگاه، تسهیلات کنار دریا و همچنین بکاربردن وسایل جلب سیاحان و مسافران و اداره کافه‌ها رستوران‌ها در ساختمان‌ها و مستحذات بالا و تهیه انواع اغذیه در بناهای مذکور و تاسیس و نصب تمام وسایل تسهیلات توریسم و برگزاری نمایشگاه‌های مربوطه داخلی و خارجی</p>	 محورهای اصلی فعالیت
--	--

توسعه گردشگری در استان‌ها (۲۹ عدد) (۱۰۰٪)	طبیعت گردان جوان میراث پارس (۹۹,۹۷٪) (منحل شده)	 شرکت‌های زیر مجموعه (۳۷ عدد)
توسعه مهمانخانه‌های پرديسان (۸۹٪) (منحل شده)	پیشگامان غذای ملل (۱۸٪) (منحل شده)	
توسعه فن‌آوری اطلاعات میراث آریا (۴۹٪)	توسعه هتل‌های بین‌المللی راحت (۴۰٪) (منحل شده)	
توسعه گردشگری و مهندسی پارسه (۲۵٪)	شرکت توسعه مجتمع‌های ایرانگردی و جهانگردی بین‌راهی اوج (۸۶٪) (منحل شده)	
اتحادیه هتل داران (۵,۶٪)		



شرکت توسعه گردشگری ایران

مقایسه بودجه و عملکرد شرکت اصلی



نیروی انسانی

سال / نوع استخدام	۱۳۹۷	۱۳۹۸	۱۳۹۹	۱۴۰۰	۱۴۰۱
رسمی و پیمانی	۱۱۹	۱۰۹	۸۶	۸۳	۷۵
قراردادی	۴۰۵	۳۴۹	۳۶۳	۳۲۶	۳۷۴
مجموع	۵۲۴	۴۵۸	۴۴۹	۴۰۹	۴۴۹

اقدام مهم مالی (میلیون ریال)

سال / اقدام	۱۳۹۷	۱۳۹۸	۱۳۹۹	۱۴۰۰	۱۴۰۱	نمودار ۵ سال
دارایی	۶۸۳,۲۵۵	۷۲۷,۸۸۱	۷۷۰,۱۸۳	۹۵۱,۹۱۹	۱,۳۴۶,۶۵۱	
بدهی	۵۸۰,۶۱۸	۳۰,۵۶۰	۹۴۶,۱۵۹	۱,۱۲۲,۰۱۶	۱,۵۱۲,۵۴۰	
درآمد عملیاتی	۴۳۲,۳۸۹	۳۸۱,۶۵۴	۱۱۳,۷۱۳	۴۷۳,۷۲۹	۲,۳۸۶,۴۱۷	
هزینه عملیاتی	۵۰۰,۷۱۲	۵۲۶,۱۰۲	۲۲۶,۱۵۸	۶۵۳,۱۷۲	۲,۳۸۲,۲۰۵	
سود (زیان) قبل از کسر مالیات	-۱,۵۰۳	-۱۳۳,۱۹۷	-۸۲,۸۷۸	۵,۸۷۹	۵,۲۶۲	
سود (زیان) انباشته	۱۰۰,۷۷۹	-۳۲,۴۱۸	-۱۷۷,۸۳۴	-۱۷۱,۹۵۵	-۱۶۷,۷۴۷	

نسبت‌های مهم مالی

سال / نسبت	۱۳۹۷	۱۳۹۸	۱۳۹۹	۱۴۰۰	۱۴۰۱	نمودار ۵ سال
بازده دارایی	%۰	-%۱۸	-%۴	%۱	%۰	
بازده سرمایه در گردش	%۴	%۷۹	%۱۰	-%۲	-%۲	
نسبت بدهی	%۸۵	%۴	%۱۲۳	%۱۱۸	%۱۱۲	
نسبت جاری	%۹۱	%۷۳	%۶۴	%۶۸	%۸۴	

۱۲.۲. وزارت نفت

تهران، خیابان حافظ
نبش خیابان رودسر
www.nioc.ir

شرکت ملی نفت ایران

شناسه ملی: ۱۰۱۰۰۲۶۰۸۳۸



	مدیر عامل: محسن خجسته مهر	مرجع تصویب اساسنامه اولیه	مجلس شورای ملی	وزارت نفت	دستگاه اصلی
		تاریخ تصویب اساسنامه اولیه	۱۳۳۱/۰۹/۰۵	۱۳۳۰/۰۲/۰۹	تاریخ تاسیس
		مرجع تصویب اساسنامه فعلی	مجلس شورای اسلامی	۱۰۰,۰۰۰	سرمایه اولیه (میلیون ریال)
		تاریخ تصویب اساسنامه فعلی	۱۳۹۵/۰۱/۲۳	۱,۹۳۹,۳۳۶,۰۰۰	سرمایه فعلی (میلیون ریال)

انتصاب: ۱۴۰۰/۰۶/۳۱	جواد اوجی	انتصاب: ۱۴۰۰/۰۶/۳۱	محسن خجسته مهر
انتصاب: ۱۴۰۱/۰۳/۱۸	محمد روستا	انتصاب: ۱۴۰۱/۰۳/۱۸	حجت‌اله علم‌الهدی
انتصاب: ۱۴۰۱/۰۳/۱۸	هرمز قلاوند	انتصاب: ۱۴۰۱/۰۳/۱۸	محمد رضا نقیبی

اعضای هیئت مدیره

رئیس سازمان برنامه و بودجه کشور	وزیر نیرو	وزیر نفت (رئیس مجمع)
وزیر صنعت، معدن و تجارت	وزیر امور اقتصادی و دارایی	

اعضای مجمع

مدیریت و راهبری فعالیت‌های تصدی و انجام عملیات بالادستی نفت و صنایع وابسته
تجارت نفت در داخل و خارج از کشور در راستای تحقق سیاست‌های کلی اقتصاد مقاومتی در راستای اجرای مفاد ماده (۱) قانون الحاق برخی مواد به قانون تنظیم بخشی از مقررات مالی (۲)
مطالعه، اکتشاف، استخراج، توسعه، تولید و بهره‌برداری صیانت شده از منابع نفتی، انعقاد قرارداد با اشخاص حقیقی و حقوقی داخلی و خارجی و نیز با دولتها، سازمان‌ها و مؤسسات و شرکت‌های بین‌المللی
تجارت نفت در چهارچوب سیاست‌های وزارت نفت
خرید، اجاره، تأسیس، تکمیل، توسعه، نگهداری، تعمیر و حفاظت از خطوط لوله، دستگاهها، تأسیسات و تجهیزات ارتباطات، ثبت پروانه‌های اختراع، طرح‌های صنعتی و علائم و نام‌های تجاری متعلق به شرکت در مراجع مربوط
کمک و حمایت از شرکت‌های ایرانی دانش بنیان راجع به طراحی و تولید تجهیزات مورد نیاز عملیات موضوع فعالیت شرکت در داخل کشور
صادرات نفت خام و میعانات گازی
فروش نفت خام و میعانات گازی به شرکت ملی پالایش و پخش فرآورده‌های نفتی جهت تغذیه به پالایشگاه‌ها
فروش گاز به شرکت ملی گاز ایران
همچنین فروش مایعات و میعانات گازی به شرکت‌های پتروشیمی و سایر شرکت‌ها

محورهای اصلی فعالیت

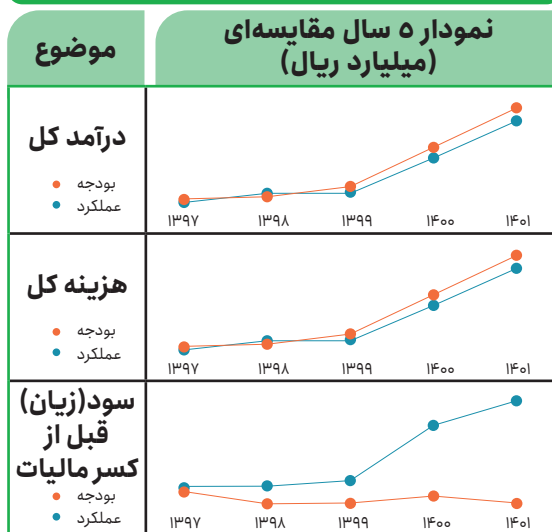
توسعه پایدار آسمان کیش (۱۰۰٪)	ملی حفاری ایران (۱۰۰٪)	نفتیران (نیکو) (۱۰۰٪)	نفت فلات قاره ایران (۱۰۰٪)	مناطق نفت خیز جنوب (۱۰۰٪)
مهندسی و ساختمان صنایع نفت (۲۹,۷۳٪)	نفت مناطق مرکزی (۱۰۰٪)	منطقه ویژه اقتصادی انرژی، شبلات و آریخ‌داری لاوان (۱۰۰٪)	مهندسی و توسعه نفت (۱۰۰٪)	نفت و گاز اروندان (۱۰۰٪)
روغن‌سازی آبادان (۷۵٪)	منطقه ویژه اقتصادی پارس (۱۰۰٪)	خدمات عمومی و بهداشت صنعتی و خدمات درمانی صنعت نفت (۱۰۰٪)	پترو سوئیس (۱۰۰٪)	HK (۱۰۰٪)
مهندسی و ساخت صنایع نفت (۳۳,۳۳٪)	نفت و گاز پارس (۱۰۰٪)	نفت خزر (۱۰۰٪)	بهبه‌سازی مصرف سوخت (۱۰۰٪)	پایانه‌های نفتی ایران (۱۰۰٪)
تکنولوژی پیشرفته ایران (۱۵٪)	خدمات مهندسی و تجهیزاتی صنعتی توربین جنوب (در حال تصفیه) (۱۰۰٪)	خدمات رفاهی نفت (در حال تصفیه) (۱۰۰٪)	خدمات ترابری و پشتیبانی نفت (در حال تصفیه) (۱۰۰٪)	بهره‌برداری نفت و گاز (۸ منطقه) (۱۰۰٪)
صندوق پژوهش و فناوری صنعت نفت (۱۵,۵۴٪)	بشتیبانی ساخت و تهیه کالای نفت تهران (در حال تصفیه) (۱۰۰٪)	ملی صادرات گاز ایران (در حال تصفیه) (۱۰۰٪)	سازمان خدمات و پشتیبانی صنعت نفت (در حال تصفیه) (۱۰۰٪)	پیرا حفاری ایران (در حال تصفیه) (۱۰۰٪)
شرکت سهامی عام بورس انرژی ایران (۱,۵۱٪)	سما پترول ترکیه (۱۰۰٪)	کالای نفت (۳ کشور) (۱۰۰٪)	امور بین‌الملل شرکت ملی نفت (۳ کشور) (۱۰۰٪)	سوژکو (غیر فعال) (۱۰۰٪)
	شرکت ملی پالایش و پخش فرآورده های نفتی (۱۰۰٪)			

شرکت‌های زیر مجموعه (۴۷ عدد)

شرکت ملی نفت ایران



مقایسه بودجه و عملکرد شرکت اصلی



نیروی انسانی

سال / نوع استخدام	۱۳۹۷	۱۳۹۸	۱۳۹۹	۱۴۰۰	۱۴۰۱
رسمی و پیمانی	۲,۹۹۹	۲,۹۴۸	۲,۸۱۷	۲,۸۰۴	۳,۳۳۷
قراردادی	۱,۷۲۰	۱,۷۰۵	۱,۷۴۴	۱,۷۸۷	۱,۴۷۱
مجموع	۴,۷۱۹	۴,۶۵۳	۴,۵۶۱	۴,۵۹۱	۴,۸۰۸

اقدام مهم مالی (میلیارد ریال)

سال / اقدام	۱۳۹۷	۱۳۹۸	۱۳۹۹	۱۴۰۰	۱۴۰۱	نمودار ۵ سال	
دارایی	شرکت اصلی	۶,۶۳۹,۷۸۸	۹,۹۴۷,۱۳۳	۱۷,۱۰۴,۴۷۳	۱۹,۴۳۱,۷۴۹	۲۸,۰۵۸,۸۶۶	
	تلفیقی	۸,۱۷۳,۲۹۵	۱۱,۸۴۱,۰۶۲	۲۱,۸۹۰,۵۴۶	۲۱,۸۳۵,۲۵۴	۲۸,۷۸۳,۷۵۷	
بدهی	شرکت اصلی	۴,۹۴۸,۰۹۳	۷,۹۴۸,۶۶۴	۱۴,۹۱۲,۴۵۷	۱۶,۸۳۴,۱۶۲	۲۵,۰۴۶,۶۲۰	
	تلفیقی	۶,۴۹۰,۹۱۶	۹,۸۳۲,۱۵۸	۱۹,۵۳۶,۳۸۴	۱۸,۷۲۲,۷۲۵	۲۵,۱۶۵,۱۱۷	
درآمد عملیاتی (شرکت اصلی)	۵,۹۰۲,۹۶۶	۶,۶۲۴,۴۰۸	۸,۴۲۷,۶۵۶	۱۹,۰۲۱,۴۶۹	۲۹,۳۷۷,۷۶۷		
هزینه عملیاتی (شرکت اصلی)	۵,۳۲۹,۹۳۱	۶,۱۸۳,۹۸۰	۸,۱۰۸,۷۲۲	۱۸,۲۷۸,۶۰۸	۲۷,۵۷۳,۳۵۱		
سود (زیان) قبل از کسر مالیات	شرکت اصلی	۱۶۹,۰۲۰	۲۵,۴۸۷	۳۱,۹۳۹	۱۲۶,۸۱۵	۴۷,۲۴۸	
	تلفیقی	۱۰۷,۱۶۳	۱۷۰,۵۳۷	۲۷,۳۳۶	۲۷۷,۱۵۴	۱۷۳,۷۰۴	
سود (زیان) انباشته	شرکت اصلی	۰	۰	۰	۰	۰	
	تلفیقی	-۹۵,۸۰۱	۵۰,۲۸۹	۱۵۸,۳۳۶	۲۵۹,۸۴۷	۲۶۳,۹۱۲	

نسبت‌های مهم مالی

سال / نسبت	۱۳۹۷	۱۳۹۸	۱۳۹۹	۱۴۰۰	۱۴۰۱	نمودار ۵ سال
نسبت بازده دارایی	%۱	%۰	%۰	%۰	%۰	
نسبت بازده سرمایه در گردش	-%۱۵۳	%۴	%۱	%۲۶	-%۱۲	
نسبت بدهی	%۷۷	%۸۲	%۸۸	%۸۶	%۸۸	
نسبت جاری	%۹۴	%۱۲۳	%۱۹۱	%۱۰۸	%۹۶	



مدیر عامل:
مرتضی شاهمیرزایی

مجلس سنا مرجع تصویب اساسنامه اولیه

تاریخ تصویب اساسنامه اولیه ۱۳۵۶/۰۸/۲۱

مرجع تصویب اساسنامه فعلی بدون تغییر

تاریخ تصویب اساسنامه فعلی بدون تغییر

دستگاه اصلی وزارت نفت

تاریخ تاسیس ۱۳۴۳/۰۸/۲۳

سرمایه اولیه (میلیون ریال) ۸۰,۰۰۰

سرمایه فعلی (میلیون ریال) ۶۷,۵۰۰,۰۰۰



اعضای
هیئت مدیره

انتصاب:
۱۴۰۰/۱۲/۲۴

احمد شکری



انتصاب:
۱۴۰۰/۰۹/۰۲

مرتضی شاهمیرزایی



انتصاب:
۱۳۹۸/۱۲/۱۱

مریم مشایخی



انتصاب:
۱۴۰۰/۱۲/۲۴

حسن عباس زاده



وزیر تعاون، کار و رفاه اجتماعی



وزیر نفت (رئیس مجمع)



رییس سازمان برنامه و بودجه کشور



وزیر امور اقتصادی و دارایی



وزیر نیرو



وزیر صنعت، معدن و تجارت



۳ نفر از مدیران شرکت ملی نفت ایران



اعضای
مجمع

- فعالیت در کلیه رشته‌های پتروشیمی و شیمیایی و صنایع وابسته به آن
- تهیه و تولید انواع مواد و فرآورده‌های پتروشیمی و شیمیایی و فرآورده‌های فرعی که از نفت و مشتقات نفتی و گازهای طبیعی و هیدروکربورها و سایر مواد خام اعم از آلی و معدنی بدست می‌آید.
- حمل و نقل، انبارداری، پخش و فروش داخلی و صادرات فرآورده‌های شرکت
- انجام مطالعات و تحقیقات و بررسی‌های فنی، علمی، بازرگانی و اقتصادی در زمینه وظایف شرکت



محورهای
اصلی
فعالیت

صنایع پتروشیمی خلیج فارس (۶,۷٪)

سازمان منطقه ویژه اقتصادی (۱۰۰٪)

پتروشیمی ابن سینا (۲۰٪)

شرکت پژوهش و فناوری پتروشیمی (۱۰۰٪)

صندوق پژوهش و فناوری صنعت نفت (۴,۸۵٪)

صنایع پتروشیمی اسلام‌آباد غرب (۱۰۰٪)

پتروشیمی هگمتانه (۳۲٪)

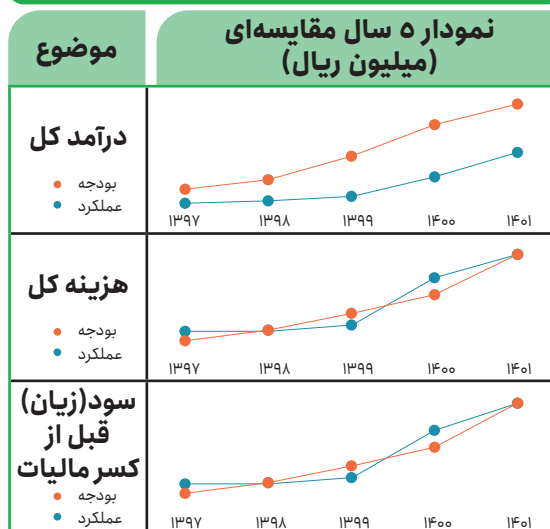


شرکت‌های
زیر مجموعه
(۷ عدد)

شرکت ملی صنایع پتروشیمی



مقایسه بودجه و عملکرد شرکت اصلی



نیروی انسانی

سال / نوع استخدام	۱۳۹۷	۱۳۹۸	۱۳۹۹	۱۴۰۰	۱۴۰۱
رسمی و پیمانی	۳۶۳	۳۶۹	۳۷۳	۳۷۴	۳۹۶
قراردادی	۱۱۰	۱۱۰	۱۰۲	۱۲۱	۱۱۹
مجموع	۴۷۳	۴۷۹	۴۷۵	۴۹۵	۵۱۵

اقدام مهم مالی (میلیون ریال)

سال / اقدام	۱۳۹۷	۱۳۹۸	۱۳۹۹	۱۴۰۰	۱۴۰۱	نمودار ۵ سال	
دارایی	شرکت اصلی	۱۶۲,۴۱۵,۵۹۱	۱۷۳,۷۴۰,۳۳۳	۲۸۲,۰۷۷,۸۹۲	۲۹۹,۱۸۰,۳۲۵	۳۵۱,۵۸۳,۰۸۲	
	تلفیقی	۱,۳۳۸,۲۶۷,۲۲۳	۲,۰۲۲,۷۸۳,۲۶۹	۳,۴۸۸,۱۹۰,۶۰۵	۴,۵۴۹,۷۹۶,۵۵۶	۴۱۸,۵۱۴,۵۵۴	
بدهی	شرکت اصلی	۷۹,۸۰۰,۰۱۷	۸۵,۴۸۶,۱۸۵	۱۷۶,۷۶۰,۴۴۵	۱۶۹,۱۲۱,۸۷۸	۱۹۰,۷۲۰,۶۱۹	
	تلفیقی	۸۹۳,۴۴۲,۱۸۹	۱,۳۶۱,۲۰۲,۷۹۷	۲,۲۸۷,۵۴۵,۳۰۵	۲,۸۱۱,۳۵۰,۵۷۹	۲۳۱,۹۸۸,۷۵۰	
درآمد عملیاتی (شرکت اصلی)	۲۰,۲۰۱,۹۷۶	۱۸,۲۴۲,۶۹۲	۳۰,۲۰۸,۴۸۷	۶۰,۰۳۶,۲۶۳	۵۵,۲۷۲,۷۸۳		
هزینه عملیاتی (شرکت اصلی)	۶,۶۲۲,۵۵۹	۹,۷۶۱,۵۳۵	۱۲,۹۱۷,۲۵۸	۲۰,۸۵۳,۶۱۷	۳۲,۰۳۰,۵۴۲		
سود (زیان) قبل از کسر مالیات	شرکت اصلی	۱۷,۹۸۳,۶۵۳	۲۳,۰۴۱,۷۱۰	۴۳,۶۲۳,۳۶۳	۷۲,۰۵۷,۱۹۱	۸۶,۵۱۲,۰۸۴	
	تلفیقی	۱۷۷,۵۰۳,۵۲۹	۳۱۷,۶۰۲,۲۹۶	۶۵۷,۲۱۵,۸۲۰	۹۴۶,۶۴۲,۴۹۹	۷۹۳,۷۳۷,۶۰۵	
سود (زیان) انباشته	شرکت اصلی	۳۳,۵۳۶,۴۹۹	۱۰,۱۲۹,۴۲۳	۱۷,۸۸۹,۹۲۳	۳۷,۴۵۸,۳۷۰	۵۳,۷۷۵,۹۰۳	
	تلفیقی	۵۷,۸۷۷,۳۰۳	۹۱,۲۷۵,۷۰۱	۱۹۷,۷۷۶,۲۲۴	۲۷۹,۷۲۱,۱۰۰	۷۹,۲۴۹,۹۴۵	

نسبت‌های مهم مالی

سال / نسبت	۱۳۹۷	۱۳۹۸	۱۳۹۹	۱۴۰۰	۱۴۰۱	نمودار ۵ سال
نسبت بازده دارایی	%۱	%۱	%۱	%۱	%۱۰	
نسبت بازده سرمایه در گردش	%۳۷	%۳۳	%۶۰	%۱۰۹	%۱۱۶	
نسبت بدهی	%۶۵	%۶۶	%۶۵	%۶۱	%۵۵	
نسبت جاری	%۱۶۲	%۱۵۹	%۱۳۲	%۱۳۴	%۱۳۵	

تهران، خیابان آبان جنوبی
نیش سپند
www.nigc.ir

شرکت ملی گاز ایران

شناسه ملی: ۱۰۱۰۰۴۲۶۴۲۴



مدیر عامل:
مجید چگنی

مرجع تصویب اساسنامه اولیه | مجلس سنا

تاریخ تصویب اساسنامه اولیه | ۱۳۵۶/۰۸/۲۵

مرجع تصویب اساسنامه فعلی | بدون تغییر

تاریخ تصویب اساسنامه فعلی | بدون تغییر

وزارت نفت

تاریخ تاسیس | ۱۳۴۵/۰۱/۲۵

سرمايه اوليه (میلیون ریال) | ۲۵,۵۰۰

سرمايه فعلی (میلیون ریال) | ۱۲۵,۲۴۷,۰۳۶

دستگاه اصلی

تاریخ تاسیس

سرمايه اوليه (میلیون ریال)

سرمايه فعلی (میلیون ریال)

انتصاب: ۱۴۰۱/۰۶/۱۵

سید محمدحسین حسینی



انتصاب: ۱۴۰۰/۰۶/۲۸

مجید چگنی



انتصاب: ۱۴۰۱/۰۶/۱۵

حسینعلی محمدحسینی



انتصاب: ۱۴۰۰/۰۶/۱۵

احمد زمانی قراقوشی



انتصاب: ۱۴۰۱/۱۱/۱۹

مسلم رحمانی



اعضای هیئت مدیره

وزیر نیرو



وزیر نفت (رئیس مجمع)



وزیر صنعت، معدن و تجارت



وزیر امور اقتصادی و دارایی



وزیر تعاون، کار و رفاه اجتماعی



رئیس سازمان برنامه و بودجه کشور



دو نفر از مدیران شرکت ملی نفت ایران



اعضای مجمع

- تهیه و به عمل آوردن انواع گاز من جمله گاز طبیعی و ایجاد وسائل و تأسیسات لازم برای نیل به این مقصود.
- مطالعه و تهیه و تنظیم و اجرای طرح‌های احداث خطوط لوله و شبکه‌های توزیع گاز طبیعی و حفاظت و نگهداری و اداره عملیات مربوط به آنها.
- صدور انواع گاز و مشتقات آن به خارج از کشور و فروش آن‌ها به منظور صادرات.
- تنظیم مقررات مربوط به ایمنی و طرز استفاده از وسایل توزیع گاز و همچنین استانداردهای مربوط به صنعت گاز براساس استانداردهای ملی و بین‌المللی.
- هرگونه اقدام دیگر مرتبط با صنعت گاز با موافقت مجمع عمومی.



محورهای اصلی فعالیت

شرکت پالایش گاز پارسیان (۱۰۰٪)

گاز استانی (۳۱ شرکت)

شرکت پالایش گاز پارس جنوبی (۱۰۰٪)

شرکت پالایش گاز بید بلند (۱۰۰٪)

شرکت انتقال گاز ایران (۱۰۰٪)

شرکت پالایش گاز سرخون و قشم (۱۰۰٪)

شرکت بازرگانی گاز ایران (۱۰۰٪)

شرکت پالایش گاز ایلام (۱۰۰٪)

شرکت ذخیره‌سازی گاز طبیعی (۱۰۰٪)

شرکت پالایش گاز شهید هاشمی نژاد (۱۰۰٪)

شرکت توزیع گاز ایران (غیرفعال) (۱۰۰٪)

شرکت پالایش گاز فجر (۱۰۰٪)

شرکت پالایش گاز بید بلند ۲ (غیرفعال) (۱۰۰٪)

شرکت مهندسی و توسعه گاز ایران (۱۰۰٪)

صندوق پژوهش و فناوری غیر دولتی صنعت نفت (۱۴,۵٪)

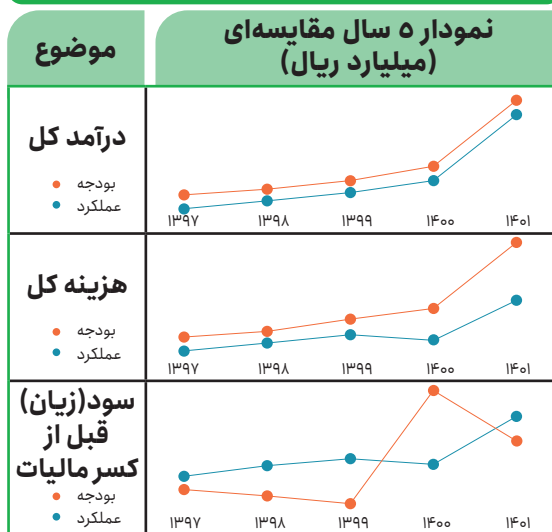


شرکت‌های زیر مجموعه (۴۵ عدد)

شرکت ملی گاز ایران



مقایسه بودجه و عملکرد شرکت اصلی



نیروی انسانی

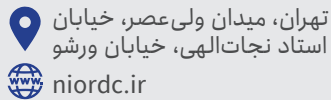
سال / نوع استخدام	۱۳۹۷	۱۳۹۸	۱۳۹۹	۱۴۰۰	۱۴۰۱
رسمی و پیمانی	۷۸۷	۷۸۳	۷۷۳	۷۵۲	۷۵۱
قراردادی	۲۰۸	۲۱۸	۲۳۱	۲۴۷	۲۲۴
مجموع	۹۹۵	۱,۰۰۱	۱,۰۰۴	۹۹۹	۹۷۵

اقدام مهم مالی (میلیارد ریال)

سال / اقدام	۱۳۹۷	۱۳۹۸	۱۳۹۹	۱۴۰۰	۱۴۰۱	نمودار ۵ سال	
دارایی	شرکت اصلی	۱,۱۵۸,۴۷۹	۱,۸۳۴,۸۰۳	۲,۹۱۰,۸۰۳	۳,۵۱۰,۹۱۰	۴,۵۶۸,۸۰۶	
	تلفیقی	۱,۲۱۹,۴۳۳	۱,۸۳۱,۰۱۹	۲,۹۴۲,۳۰۶	۳,۵۷۴,۰۶۰	۴,۱۹۴,۲۱۹	
بدهی	شرکت اصلی	۸۴۳,۶۰۳	۱,۱۲۳,۳۴۱	۲,۵۱۰,۶۸۹	۲,۷۸۳,۰۸۵	۳,۵۴۶,۹۱۳	
	تلفیقی	۹۳۳,۷۳۵	۱,۴۹۹,۷۳۲	۲,۶۴۶,۳۴۳	۲,۹۸۶,۳۲۵	۳,۳۱۸,۰۰۹	
درآمد عملیاتی (شرکت اصلی)	۴۲۱,۷۷۲	۸۵۸,۹۲۷	۱,۴۳۴,۲۹۶	۲,۲۲۸,۸۰۲	۶,۲۱۰,۰۰۶		
هزینه عملیاتی (شرکت اصلی)	۳۳۵,۹۳۹	۷۰۶,۴۲۸	۱,۱۵۶,۹۱۱	۱,۵۸۴,۹۶۱	۵,۴۶۶,۹۵۱		
سود (زیان) قبل از کسر مالیات	شرکت اصلی	۷,۲۸۹	۱,۸۸۵	-۴۶,۲۰۰	۵۳۴,۹۷۸	۲۱۸,۶۰۶	
	تلفیقی	۳,۴۳۳	-۱۱,۵۵۲	-۵۲,۲۱۷	۵۰۸,۸۹۵	۲۲۵,۱۲۹	
سود (زیان) انباشته	شرکت اصلی	۳۴,۸۶۱	۳۶,۸۵۸	-۹,۴۷۲	۲۱۹,۴۸۶	۴۳۵,۹۰۶	
	تلفیقی	-۳۶,۲۹۸	-۵۵,۳۸۴	-۱۶۲,۹۳۷	۲۶,۲۲۲	۲۳۳,۱۹۰	

نسبت‌های مهم مالی

سال / نسبت	۱۳۹۷	۱۳۹۸	۱۳۹۹	۱۴۰۰	۱۴۰۱	نمودار ۵ سال
نسبت بازده دارایی	-۱%	۰%	-۱%	۶%	۲%	
نسبت بازده سرمایه در گردش	۹%	-۱%	۷۸%	۱۳۶۰%	-۴۸%	
نسبت بدهی	۷۵%	۷۲%	۸۸%	۸۱%	۷۸%	
نسبت جاری	۷۷%	۸۳%	۹۷%	۱۰۱%	۸۶%	



شرکت ملی پالایش و پخش فرآورده‌های نفتی ایران

شناسه ملی: ۱۰۱۰۱۳۳۵۴۰۸



 مدیر عامل: جلیل سالاری شهربابکی	دستگاه اصلی	وزارت نفت	مرجع تصویب اساسنامه اولیه	مجمع عمومی شرکت
	تاریخ تاسیس	۱۳۷۰/۱۲/۱۷	تاریخ تصویب اساسنامه اولیه	۱۳۷۰/۱۲/۲۰
	سرمایه اولیه (میلیون ریال)	۱,۰۰۰	مرجع تصویب اساسنامه فعلی	بدون تغییر
	سرمایه فعلی (میلیون ریال)	۵۷,۱۹۶,۲۷۰	تاریخ تصویب اساسنامه فعلی	بدون تغییر

انتصاب: ۱۴۰۲/۰۳/۱۳	مهدی کارگرنجفی	انتصاب: ۱۴۰۲/۰۳/۱۳	جلیل سالاری شهربابکی
انتصاب: ۱۴۰۲/۰۷/۲۷	مهدی بهرامیان	انتصاب: ۱۴۰۲/۰۷/۲۷	غلام حسین زرین قلم
انتصاب: ۱۴۰۲/۰۳/۱۳	علی زیار	انتصاب: ۱۴۰۲/۰۳/۱۳	سعید مداح مروج
انتصاب: ۱۴۰۲/۰۳/۱۳	وحید عبدالله زاده		

رئیس هیئت مدیره شرکت ملی نفت ایران (وزیر نفت) (رئیس مجمع)	سایر اعضای هیئت مدیره شرکت ملی نفت ایران
---	--

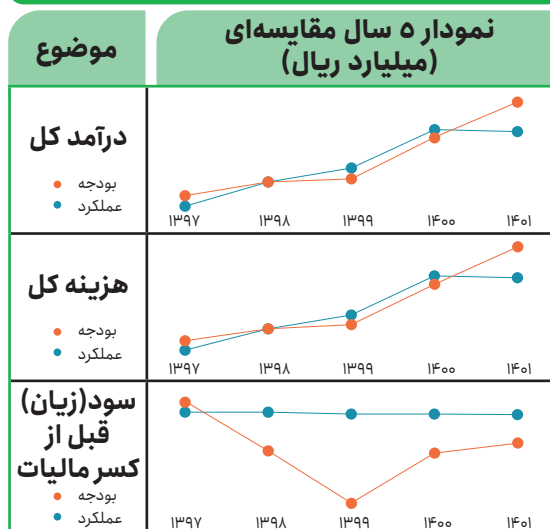
- پالایش نفت خام، ساختن و عمل آوردن هر نوع فرآورده‌های اصلی نفتی از قبیل گاز، گاز مایع، انواع مشتقات گاز، اقسام بنزین، اقسام نفت سفید، نفت گاز، نفت‌های سوخت، قیر، آسفالت و هر نوع مواد نفتی که تولید نیرو کند.
- ساختن فرآورده‌های فرعی و مشتقات نفت از قبیل روغن، گریس، پارافین و وازلین
- هر گونه عملیات به منظور قابل عرضه کردن مواد فوق الذکر، حمل و نقل، پخش، صدور و فروش آن‌ها در داخل و خارج از کشور
- تهیه طرح‌ها و اجرای کلیه عملیات مهندسی و ساختمان مرتبط با موضوعات بالا
- تامین مخابرات صنعتی و شبکه‌های مخابراتی کامپیوتری مورد نیاز سازمان‌های تابعه صنعت نفت

خطوط لوله و مخابرات نفت ایران (۱۰۰٪)	پالایش نفت آبادان (۱۰۰٪)
ملی پخش فرآورده‌های نفتی ایران (۱۰۰٪)	ملی مهندسی و ساختمان نفت ایران (۱۰۰٪)
پالایش نفت کرمانشاه (۲۰٪)	پالایش نفت آناهیتا (۲۰٪)
نفت ستاره خلیج فارس (۱۷,۹۸٪)	صندوق پژوهش و فناوری غیر دولتی صنعت نفت (۷,۷۷٪)
توسعه صنایع پالایش نفت (در حال تصفیه) (۱۰۰٪)	پالایش نفت خوزستان (۷۵٪)

شرکت ملی پالایش و پخش فرآورده‌های نفتی ایران



مقایسه بودجه و عملکرد شرکت اصلی



نیروی انسانی

سال / نوع استخدام	۱۳۹۷	۱۳۹۸	۱۳۹۹	۱۴۰۰	۱۴۰۱
رسمی و پیمانی	۳۸۱	۳۸۱	۳۸۵	۳۸۰	۳۸۱
قراردادی	۱۵۴	۱۵۸	۱۵۶	۱۵۹	۱۵۱
مجموع	۵۳۵	۵۳۹	۵۴۱	۵۳۹	۵۳۲

اقدام مهم مالی (میلیارد ریال)

سال / اقدام	۱۳۹۷	۱۳۹۸	۱۳۹۹	۱۴۰۰	۱۴۰۱	نمودار ۵ سال	
دارایی	شرکت اصلی	۸۸۰,۷۸۲	۱,۵۴۱,۶۲۷	۳,۴۵۱,۰۱۳	۳,۴۲۸,۳۱۱	۳,۸۵۴,۳۰۷	
	تلفیقی	۸۸۶,۰۶۲	۱,۴۸۴,۴۳۱	۴,۱۸۵,۱۹۷	۴,۰۸۶,۶۲۷	۴,۴۹۲,۶۵۶	
بدهی	شرکت اصلی	۷۸۸,۸۸۰	۱,۴۴۶,۹۷۶	۳,۳۶۵,۱۷۹	۳,۳۳۲,۷۵۶	۳,۷۱۰,۵۴۵	
	تلفیقی	۸۸۳,۷۳۵	۱,۵۴۰,۲۳۷	۳,۸۹۷,۶۰۳	۳,۵۶۶,۶۷۱	۴,۲۱۱,۷۴۹	
درآمد عملیاتی (شرکت اصلی)	۲,۷۷۲,۹۲۴	۴,۸۳۶,۵۶۳	۵,۵۲۰,۱۲۶	۱۲,۱۸۶,۹۷۲	۱۷,۹۳۱,۴۳۸		
هزینه عملیاتی (شرکت اصلی)	۲,۷۵۰,۰۸۸	۴,۸۳۷,۹۸۰	۵,۵۲۲,۳۷۰	۱۲,۱۷۶,۷۶۸	۱۷,۹۳۶,۲۵۰		
سود (زیان) قبل از کسر مالیات	شرکت اصلی	۶,۱۷۲	-۷,۸۱۱	-۲۳,۱۴۷	-۸,۸۳۵	-۵,۶۵۵	
	تلفیقی	-۱۲,۸۱۶	-۳۶,۲۹۵	۲۵۹,۱۱۳	۳۷۵,۱۶۹	-۲۹۷,۷۵۲	
سود (زیان) انباشته	شرکت اصلی	-۲۸,۱۴۳	-۴۰,۰۶۰	-۷۹,۲۰۹	-۸۹,۵۵۵	-۹۵,۲۱۰	
	تلفیقی	-۱۲۳,۸۲۲	-۱۹۹,۰۸۳	-۴۳,۱۸۸	۱۲۶,۶۶۳	-۱۲۴,۳۲۵	

نسبت‌های مهم مالی

سال / نسبت	۱۳۹۷	۱۳۹۸	۱۳۹۹	۱۴۰۰	۱۴۰۱	نمودار ۵ سال
نسبت بازده دارایی	%۰٫۳	-%۰٫۳	-%۰٫۳	-%۰٫۱	-%۰٫۱	
نسبت بازده سرمایه در گردش	-%۳۳۱	%۲۵۸	%۱۶۳	%۴۲	%۳۲۲	
نسبت بدهی	%۹۵	%۹۹	%۹۵	%۹۲	%۹۵	
نسبت جاری	%۱۰۰	%۱۰۰	%۱۰۰	%۹۹	%۱۰۰	


۱۳۰۲. وزارت نیرو


شرکت تولید نیروی برق حرارتی

شناسه ملی: ۱۰۱۱۴۴۰۵۲



	مدیر عامل: عبدالرسول پیشاهنگ	مرجع تصویب اساسنامه اولیه	هیأت وزیران	وزارت نیرو	دستگاه اصلی
		تاریخ تصویب اساسنامه اولیه	۱۳۸۱/۱۲/۱۸	۱۳۶۶/۱۲/۱۳	تاریخ تاسیس
		مرجع تصویب اساسنامه فعلی	هیأت وزیران	۹۰,۵۹۵	سرمایه اولیه (میلیون ریال)
		تاریخ تصویب اساسنامه فعلی	۱۳۹۳/۱۱/۲۵	۱۰,۱۱۸,۲۵۴	سرمایه فعلی (میلیون ریال)

انتصاب: ۱۴۰۱/۰۶/۰۹	عبداله عربگری	انتصاب: ۱۴۰۱/۰۲/۲۸	عبدالرسول پیشاهنگ	 اعضای هیئت مدیره
انتصاب: ۱۴۰۱/۰۶/۰۹	ناصر اسکندری	انتصاب: ۱۴۰۱/۰۶/۰۹	ساناز جعفرزاده	
انتصاب: ۱۴۰۱/۰۶/۰۹	محمد رضانی	انتصاب: ۱۴۰۱/۰۶/۰۹	امیر دودابی نژاد	
انتصاب: ۱۴۰۲/۰۳/۰۲	حمید سرداری			

وزیر نیرو (رئیس مجمع)	وزیر امور اقتصادی و دارایی	 اعضای مجمع
وزیر نفت	وزیر صنعت، معدن و تجارت	
رئیس سازمان برنامه و بودجه کشور		

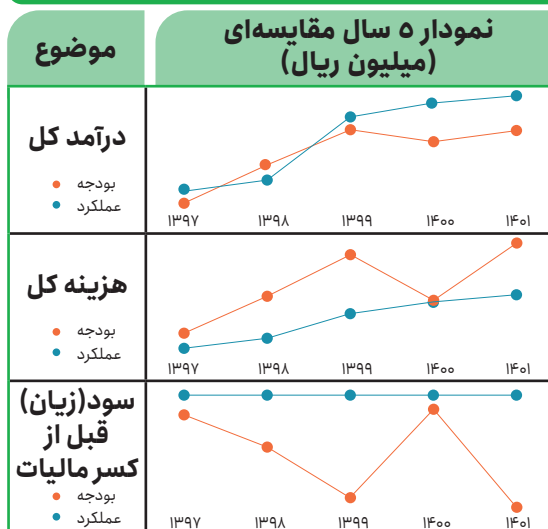
- برنامه‌ریزی و مدیریت توسعه و بهره‌برداری از ظرفیت‌های توسعه برق حرارتی در چارچوب برنامه‌های جامع و کلان وزارت نیرو
- ساماندهی و مدیریت شرکت‌های تولید کننده برق حرارتی که تمام و یا بخشی از سهام آن‌ها متعلق به دولت است.
 - توسعه ظرفیت‌های تولیدی برق حرارتی دولتی در چارچوب مقررات مربوط
 - همکاری با نهادهای ذیربط برای واگذاری نیروگاه‌های دولتی و سهام دولت در شرکت‌های تولید برق حرارتی به بخش غیردولتی و افزایش سهام این بخش در تولید برق در چارچوب مقررات مربوط
 - انجام تمهیدات لازم برای جلب مشارکت بخش غیردولتی در احداث نیروگاه‌های جدید و توسعه ظرفیت و بهینه‌سازی نیروگاه‌های موجود، در جهت تحقق برنامه‌های مصوب وزارت نیرو
 - اجرای سیاست‌ها، برنامه‌ها و مصوبات وزارت نیرو.
- محورهای اصلی فعالیت

تولید نیروی برق منطقه غرب (%۱۰۰)	تولید نیروی برق منطقه شرق (%۱۰۰)	تولید نیروی برق مرکزی (%۱۰۰)	 شرکت‌های زیر مجموعه (۱۷ عدد)
تولید نیروی برق تهران (%۱۰۰)	تولید نیروی برق شهید سلیمی (%۱۰۰)	تولید نیروی برق شهید رجایی (%۱۰۰)	
تولید نیروی برق کرمان (%۱۰۰)	تولید نیروی برق شاهرود (%۱۰۰)	تولید نیروی برق شهید مفتاح (%۱۰۰)	
مدیریت تولید ری (%۴۹)	مدیریت تولید شهید مفتاح (%۴۰)	تولید نیروی برق شیروان (%۱۰۰)	
مدیریت تولید نکا (%۴۹)	مدیریت تولید شهید رجایی (%۴۹)	مدیریت تولید خیام (%۴۰)	
شرکت تعمیرات نیروگاهی (%۴۹,۹)	نیروگاه طرشت (%۴۰)		



شرکت تولید نیروی برق حرارتی

مقایسه بودجه و عملکرد شرکت اصلی



نیروی انسانی

سال / نوع استخدام	۱۳۹۷	۱۳۹۸	۱۳۹۹	۱۴۰۰	۱۴۰۱
رسمی و پیمانی	۱۱۱	۹۳	۹۱	۹۷	۲۰۹
قراردادی	۲۷۴	۲۷۰	۲۶۲	۲۱۹	۱۹۱
مجموع	۳۸۵	۳۶۳	۳۵۳	۳۱۶	۴۰۰

اقدام مهم مالی (میلیون ریال)

سال / اقدام	۱۳۹۷	۱۳۹۸	۱۳۹۹	۱۴۰۰	۱۴۰۱	نمودار ۵ سال	
دارایی	شرکت اصلی	۲۰۰,۷۷۹,۱۰۱	۲۶۴,۵۳۹,۴۷۱	۳۹۶,۵۰۲,۴۹۱	۴۸۹,۰۴۹,۷۲۱	۵۵۱,۲۴۵,۷۴۶	
	تلفیقی	۲۲۵,۵۵۶,۲۰۷	۲۷۸,۰۴۸,۹۰۵	۴۲۰,۹۹۷,۷۶۱	۵۱۵,۶۰۲,۷۴۲	۵۸۱,۹۲۴,۳۴۷	
بدهی	شرکت اصلی	۱۵۱,۴۹۷,۸۲۲	۳۱۴,۲۹۸,۶۰۶	۵۶۶,۷۷۵,۱۶۰	۶۴۳,۴۳۴,۷۶۴	۹۲۵,۳۲۷,۳۸۶	
	تلفیقی	۱۶۷,۲۴۲,۰۰۰	۳۲۸,۴۵۷,۴۶۸	۵۸۷,۴۹۱,۲۶۵	۶۷۶,۴۹۶,۵۵۴	۹۶۹,۵۶۰,۵۶۰	
درآمد عملیاتی (شرکت اصلی)	۳۱,۴۰۷,۳۶۳	۶۱,۳۳۲,۱۲۱	۹۱,۹۵۲,۹۰۲	۸۹,۶۹۷,۱۹۸	۹۳,۵۹۴,۲۹۳		
هزینه عملیاتی (شرکت اصلی)	۶۳,۱۸۰,۵۲۳	۱۰۹,۶۰۶,۶۴۱	۲۰۷,۳۶۲,۱۱۱	۱۱۵,۹۶۶,۷۲۹	۲۸۴,۹۳۵,۶۷۶		
سود (زیان) قبل از کسر مالیات	شرکت اصلی	-۴۶,۴۹۰,۱۰۱	-۱۲۱,۲۴۵,۴۱۶	-۲۰۸,۳۲۸,۹۲۱	-۳۳,۳۲۵,۸۵۹	-۲۲۸,۷۸۵,۵۵۳	
	تلفیقی	-۴۸,۵۵۰,۱۹۸	-۱۲۱,۹۰۰,۰۰۰	-۲۰۸,۴۹۷,۰۷۳	-۳۸,۹۹۶,۱۸۰	-۲۳۵,۰۲۲,۷۳۲	
سود (زیان) انباشته	شرکت اصلی	-۶۹,۲۸۹,۲۸۸	-۱۸۲,۷۹۴,۸۳۷	-۳۴۵,۰۲۴,۳۰۳	-۳۷۹,۳۴۳,۵۰۲	-۶۰۸,۱۲۹,۲۲۸	
	تلفیقی	-۶۰,۶۲۴,۲۴۹	-۱۸۳,۵۲۰,۷۵۰	-۳۴۱,۰۷۹,۳۸۲	-۳۸۵,۶۶۶,۲۰۷	-۶۲۱,۳۴۱,۴۵۲	

نسبت‌های مهم مالی

سال / نسبت	۱۳۹۷	۱۳۹۸	۱۳۹۹	۱۴۰۰	۱۴۰۱	نمودار ۵ سال
نسبت بازده دارایی	-۱۱%	-۲۲%	-۲۵%	-۳%	-۲۰%	
نسبت بازده سرمایه در گردش	۱۰۸۶%	۹۵%	۷۵%	۱۱%	۳۸%	
نسبت بدهی	۷۵%	۱۱۸%	۱۴۱%	۱۳۱%	۱۶۷%	
نسبت جاری	۹۷%	۵۹%	۴۹%	۵۰%	۳۵%	

شرکت مدیریت تولید، انتقال و توزیع نیروی برق ایران (توانیر)

شناسه ملی: ۱۰۱۰۰۵۰۴۵۸۴



<p>مدیر عامل: مصطفی رجبی مشهدی</p>	مرجع تصویب اساسنامه اولیه	مجلس شورای ملی	دستگاه اصلی	وزارت نیرو
	تاریخ تصویب اساسنامه اولیه	۱۳۴۷/۱۲/۱۷	تاریخ تاسیس	۱۳۴۷/۱۲/۰۱
	مرجع تصویب اساسنامه فعلی	هیأت وزیران	سرمایه اولیه (میلیون ریال)	۱۰
	تاریخ تصویب اساسنامه فعلی	۱۳۸۱/۰۹/۲۷	سرمایه فعلی (میلیون ریال)	۱۲۴,۴۷۹,۶۰۷

انتصاب: ۱۴۰۰/۱۰/۰۱	مهران گلاب کش	انتصاب: ۱۴۰۲/۱۰/۲۴	مصطفی رجبی مشهدی	<p>اعضای هیئت مدیره</p>
انتصاب: ۱۴۰۰/۱۰/۰۱	محمد صادق قاضی زاده	انتصاب: ۱۴۰۰/۱۰/۰۱	سید سعید سید علائی	
انتصاب: ۱۴۰۰/۱۰/۰۱	محمد حسین ملاعلیا			

وزیر نفت	وزیر نیرو (رئیس مجمع)	<p>اعضای مجمع</p>
وزیر صناعت، معدن و تجارت	وزیر امور اقتصادی و دارایی	
رئیس سازمان برنامه و بودجه کشور		

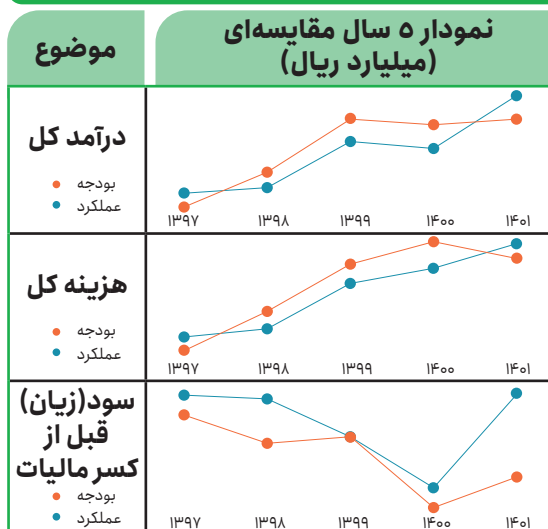
<p>مدیریت سهام و سرمایه‌های شرکت در صنعت برق</p> <p>انجام هر گونه فعالیت در راستای تأمین برق مطمئن و اقتصادی برای کلیه مصارف خانگی، عمومی، صنعتی، کشاورزی، تجاری و غیره اعم از سرمایه‌گذاری، مدیریت و نظارت بر ایجاد و بهره‌برداری از تأسیسات</p> <p>بررسی و تدوین پیشنهادهای لازم در زمینه‌های راهبردی و سیاست‌ها و برنامه‌های بلند مدت صنعت برق و ارائه آن به وزارت نیرو</p> <p>اجرای سیاست‌ها، برنامه‌ها و مصوبات وزارت نیرو</p> <p>سرمایه‌گذاری در تأسیسات تولید، انتقال و توزیع نیروی برق</p> <p>امور مرتبط از جمله نظارت بر امور مدیریت و نظام مالی شرکت‌های زیرمجموعه و انجام بازرسی و حسابرسی‌های لازم</p> <p>فعالیت شرکت‌های فرعی گروه که عمدتاً در زمینه‌های راهبردی و نظارت کلان، مدیریت تولید و توزیع نیروی برق</p>	<p>محورهای اصلی فعالیت</p>
---	------------------------------------

تولید نیروی برق زاگرس (۴۰٪)	برق منطقه‌ای (۱۶ استان) (۱۰۰٪)	<p>شرکت‌های زیر مجموعه (۵۶ عدد)</p>
توزیع نیروی برق (۳۱ استان) (۴۰ تا ۴۹٪)	توزیع نیروی برق (۸ شهر و شهرستان) (۴۰ تا ۴۹٪)	

شرکت مدیریت تولید، انتقال و توزیع نیروی برق ایران (توانیر)



مقایسه بودجه و عملکرد شرکت اصلی



نیروی انسانی

سال / نوع استخدام	۱۳۹۷	۱۳۹۸	۱۳۹۹	۱۴۰۰	۱۴۰۱
رسمی و پیمانی	۲۳۵	۲۳۵	۱۹۳	۳۳۷	۳۳۳
قراردادی	۲۴۷	۱۹۱	۱۷۸	۲۰۱	۲۱۸
مجموع	۴۸۲	۴۲۶	۳۷۱	۵۳۸	۵۵۱

اقدام مهم مالی (میلیارد ریال)

سال / اقدام	۱۳۹۷	۱۳۹۸	۱۳۹۹	۱۴۰۰	۱۴۰۱	نمودار ۵ سال	
دارایی	شرکت اصلی	۱,۱۷۸,۹۰۸	۱,۲۶۲,۷۵۷	۱,۸۲۷,۷۰۰	۲,۱۹۶,۱۶۸	۲,۶۷۵,۴۱۷	
	تلفیقی	۲,۱۰۲,۲۴۸	۲,۱۱۷,۷۱۹	۲,۳۵۰,۹۹۲	۲,۵۳۸,۹۲۴	۲,۸۳۸,۰۹۷	
بدهی	شرکت اصلی	۲۵۲,۵۴۵	۲۷۲,۸۸۹	۴۶۰,۳۹۸	۶۶۲,۷۹۰	۹۱۰,۱۳۱	
	تلفیقی	۴۱۴,۷۴۹	۴۲۵,۶۶۴	۷۰۸,۷۷۹	۸۱۸,۲۷۲	۸۷۵,۹۵۲	
درآمد عملیاتی (شرکت اصلی)	۳۷,۰۴۷	۷۷,۹۷۴	۱۶۱,۴۸۱	۱۴۷,۹۱۸	۱۴۰,۴۵۲		
هزینه عملیاتی (شرکت اصلی)	۳۸,۴۱۴	۸۷,۶۸۹	۱۶۸,۷۹۸	۱۹۲,۹۵۹	۱۷۶,۷۸۳		
سود (زیان) قبل از کسر مالیات	شرکت اصلی	-۱,۳۹۷	-۹,۷۹۴	-۸,۴۰۵	-۴۲,۹۷۲	-۲۵,۶۶۱	
	تلفیقی	۸,۴۲۱	-۱۰۳,۹۱۶	-۱۲۸,۱۴۳	-۱۸۷,۰۰۳	-۶۰,۴۱۵	
سود (زیان) انباشته	شرکت اصلی	۲۷۵,۴۰۶	۲۶۶,۱۲۵	۲۵۸,۱۱۹	۲۱۳,۰۶۳	۱۸۷,۹۱۳	
	تلفیقی	-۳۴۶,۶۳۹	-۴۳۰,۶۱۹	-۵۳۲,۰۲۵	-۶۷۲,۳۵۲	-۷۲۶,۴۱۳	

نسبت‌های مهم مالی

سال / نسبت	۱۳۹۷	۱۳۹۸	۱۳۹۹	۱۴۰۰	۱۴۰۱	نمودار ۵ سال
نسبت بازده دارایی	۰%	-۰٫۳%	-۰٫۲%	-۱٫۰%	-۰٫۵%	
نسبت بازده سرمایه در گردش	۰%	-۲%	-۲%	-۱۱%	-۶%	
نسبت بدهی	۲۰%	۲۱%	۲۸%	۳۱%	۳۲%	
نسبت جاری	۲۶۷%	۲۷۰%	۱۹۳%	۱۶۵%	۱۵۲%	



 مدیر عامل: داود عابدی	مرجع تصویب اساسنامه اولیه	مجلس شورای ملی	دستگاه اصلی	وزارت نیرو
	تاریخ تصویب اساسنامه اولیه	۱۳۴۷/۰۵/۳۱	تاریخ تاسیس	۱۳۴۷/۰۵/۳۱
	مرجع تصویب اساسنامه فعلی	هیأت وزیران	سرمایه اولیه (میلیون ریال)	۸,۴۳۷
	تاریخ تصویب اساسنامه فعلی	۱۳۸۱/۰۸/۰۵	سرمایه فعلی (میلیون ریال)	۲۱۸,۱۲۴

اعضای هیئت مدیره	داود عابدی انتصاب: ۱۴۰۲/۰۴/۱۰	سید محمد مهدی پیغمبرزاده انتصاب: ۱۴۰۲/۰۴/۱۰	کتایون کشاورز انتصاب: ۱۴۰۲/۰۴/۱۰
-------------------------	----------------------------------	--	-------------------------------------

اعضای مجمع	وزیر نیرو (رئیس مجمع)	وزیر امور اقتصادی و دارایی
	وزیر صنعت، معدن و تجارت	رئیس سازمان برنامه و بودجه

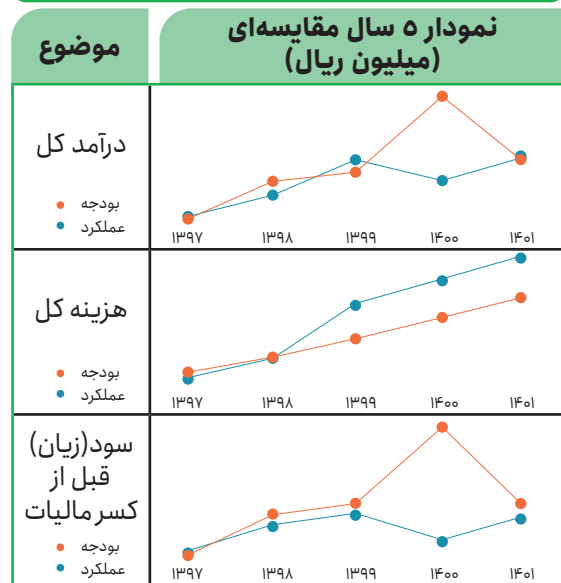
محورهای اصلی فعالیت	<ul style="list-style-type: none"> ساماندهی و آماده‌سازی و واگذاری سهام دولتی شرکت‌های زیر مجموعه قابل واگذاری در راستای گسترش نقش بخش خصوصی، تعاونی و توسعه رقابت در رضایت‌پشتیبانی صنعت آب، برق و آب و فاضلاب انحلال، واگذاری، تجدید سازمان جابجایی، انتقال وظایف و نیروی انسانی شرکت‌های زیرمجموعه در راستای چارچوب قوانین و مقررات پشتیبانی فعالیت‌های تولیدی و صنعتی در صنعت آب، برق و آب و فاضلاب و ارائه خدمات پشتیبانی از قبیل خرید و تدارک کالا و ارائه خدمات مالی، بیمه و بازرگانی و آموزشی از طریق شرکت‌های زیرمجموعه مدیریت سهام و اداره شرکت‌های زیرمجموعه و اعمال مدیریت صحیح و هدایت آن‌ها برای افزایش بازدهی و بهره‌وری استفاده مطلوب از امکانات شرکت‌ها مشارکت و سرمایه‌گذاری در شرکت‌ها برای تولید کالاهای مورد استفاده صنعت آب و برق و آب و فاضلاب، که به تشخیص وزارت نیرو بخش خصوصی و تعاونی توان یا آمادگی انجام آن را ندارند.
----------------------------	--

شرکت‌های زیر مجموعه (۴ عدد)	سرمایه‌گذاری صنایع برق و آب (صبا) (۴۹,۹۹٪)	مهاب قدس (۴۹٪)
	ایران ترانسفو (۱۵٪)	توسعه منابع آب خاورمیانه (توقف) (۶,۰۷٪)

شرکت مادر تخصصی مدیریت ساخت و تهیه کالای آب و برق (ساتکاب)



مقایسه بودجه و عملکرد شرکت اصلی



نیروی انسانی

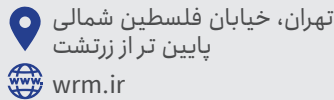
سال / نوع استخدام	۱۳۹۷	۱۳۹۸	۱۳۹۹	۱۴۰۰	۱۴۰۱
رسمی و پیمانی	۵	۱۵	۱۵	۱۰	۱۷
قراردادی	۹	۳	۴	۶	۶
مجموع	۱۴	۱۸	۱۹	۱۶	۲۳

اقدام مهم مالی (میلیون ریال)

سال / اقدام	۱۳۹۷	۱۳۹۸	۱۳۹۹	۱۴۰۰	۱۴۰۱	نمودار ۵ سال
دارایی	۳,۹۳۷,۶۳۳	۷,۱۵۶,۴۲۱	۶,۶۰۲,۰۶۳	۷,۰۵۳,۵۵۲	۷,۰۷۵,۳۶۸	
بدهی	۲۷,۰۹۱	۲۶,۲۸۹	۳۵,۷۰۹	۱,۰۹۵,۸۳۲	۸۰۱,۸۸۷	
درآمد عملیاتی	۰	۵۹۵,۹۲۰	۸۵۴,۸۱۹	۲,۶۴۶,۹۹۷	۹۹۳,۲۸۱	
هزینه عملیاتی	۴۲,۶۸۷	۹۸,۹۷۵	۱۸۳,۳۹۹	۲۳۰,۷۰۴	۲۹۱,۵۹۱	
سود (زیان) قبل از کسر مالیات	۴,۹۳۷	۵۱۲,۷۵۴	۶۷۲,۴۴۵	۲,۴۱۷,۴۸۰	۷۰۱,۶۹۰	
سود (زیان) انباشته	۳,۵۶۰,۴۶۱	۴,۰۷۳,۲۱۵	۴,۴۳۲,۹۰۶	۳,۸۲۴,۲۷۲	۴,۱۴۰,۰۳۳	

نسبت‌های مهم مالی

سال / نسبت	۱۳۹۷	۱۳۹۸	۱۳۹۹	۱۴۰۰	۱۴۰۱	نمودار ۵ سال
بازده دارایی	%۰	%۷	%۱۰	%۳۴	%۱۰	
بازده سرمایه در گردش	%۰	%۱۲	%۱۴	%۵۹	%۱۶	
نسبت بدهی	%۱	%۰	%۱	%۱۶	%۱۱	
نسبت جاری	%۲۱۳۷۹	%۲۴۸۰۴	%۲۳۹۵۹	%۴۸۲	%۶۷۰	



شرکت مدیریت منابع آب ایران

شناسه ملی: ۱۰۳۲۰۸۵۸۶۵۰



	مدیر عامل:	محمد جوانبخت ابرکوه	دستگاه اصلی	وزارت نیرو
	مرجع تصویب اساسنامه اولیه	هیأت وزیران	تاریخ تاسیس	۱۳۶۸/۰۵/۱۴
	تاریخ تصویب اساسنامه اولیه	۱۳۶۸/۰۵/۱۴	سرمایه اولیه (میلیون ریال)	۱۰
	مرجع تصویب اساسنامه فعلی	هیأت وزیران	سرمایه فعلی (میلیون ریال)	۵۱۵,۸۰۳

انتصاب: ۱۴۰۱/۰۵/۱۵	علیرضا الماسوندی	انتصاب: ۱۴۰۰/۰۸/۱۲	محمد جوانبخت ابرکوه		اعضای هیئت مدیره
انتصاب: ۱۴۰۱/۰۵/۱۵	مهدی دانشگر	انتصاب: ۱۴۰۱/۰۵/۱۵	هوشنگ ملائی		
انتصاب: ۱۴۰۱/۰۵/۱۵	شاهپور رجایی				

وزیر امور اقتصادی و دارایی	وزیر نیرو (رئیس مجمع)		اعضای مجمع
وزیر جهاد کشاورزی	وزیر صنعت، معدن و تجارت		
رئیس سازمان برنامه و بودجه کشور			

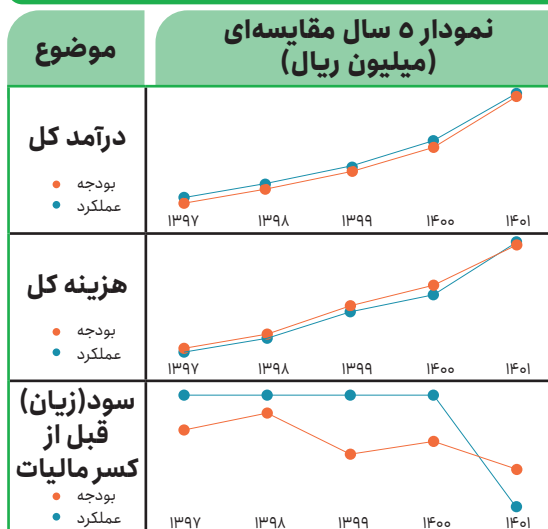
- کارگزاری وزارت نیرو در اجرای قانون توزیع عادلانه آب و سایر قوانین و مقررات مربوط به آب
- بررسی و تدوین پیشنهادهای لازم در زمینه راهبردها، سیاستها، برنامه های بلند مدت و میان مدت بخش آب و ارائه آنها به وزارت نیرو
- اجرای برنامه ها و مصوبات وزارت نیرو
- جمع آوری، تهیه، تولید و تحلیل اطلاعات پایه مورد نیاز برای شناخت و رفتارسنجی کمی و کیفی منابع آب
- راهبری و انجام نظارت در شناخت، مطالعه و اجرای طرح های تأمین و انتقال آب، شبکه های آبیاری و زهکشی، پایداری و ایمنی سدها، مهندسی رودخانه و سواحل، کنترل سیلاب و تغذیه مصنوعی، تولید انرژی برق آبی و همچنین راهبری و انجام نظارت در بهره برداری از تأسیسات و سازه های مربوط
- تهیه، تدوین دستورالعمل ها و روش های استفاده بهینه از منابع آب و ارائه آنها به وزارت نیرو برای تصویب
- انجام عملیات لازم به منظور نظارت در نحوه استفاده از منابع آب در بخش های مختلف مصرف به نمایندگی از طرف وزارت نیرو و همچنین ترویج فرهنگ مدیریت مصرف به منظور بهینه سازی مصرف و کاهش مصارف غیرضروری
- تهیه دستورالعمل ها، ضوابط، معیارهای و استانداردهای فنی و تخصصی مورد نیاز در زمینه احداث، نگهداری و بهره برداری از تأسیسات و سازه های آبی و ارائه آنها به وزارت نیرو برای تصویب
- تدوین و پیشنهاد تعرفه های آب برای مشترکین شرکت های زیر مجموعه وزارت نیرو و انجام هماهنگی های لازم با دستگاه های ذیربط برای سیر مراحل قانونی تصویب و نظارت بر اعمال تعرفه ها در شرکت های زیر مجموعه
- اخذ هرگونه تسهیلات مالی، عرضه اوراق مشارکت و سایر روش های تأمین منابع مالی با رعایت موازین قانونی
- انجام تمهیدات لازم برای جلب مشارکت بخش غیردولتی به منظور توسعه ظرفیت های اجرای طرح های آب و بهره برداری از تأسیسات مربوط
- انجام اقدامات لازم به منظور توسعه مشارکت بخش خصوصی در انجام امور مطالعاتی، اجرایی، بهره برداری و نگهداری طرح های آب و برق آبی و تأسیسات مربوط مطابق با قوانین و مقررات

آب منطقه ای (۳۱ استان) (۱۰۰٪)	توسعه منابع آب و نیروی ایران (۱۰۰٪)	بهره برداری سد و نیروگاه شهید عباسپور (۴۹٪)		شرکت های زیر مجموعه (۳۳ عدد)



شرکت مدیریت منابع آب ایران

مقایسه بودجه و عملکرد شرکت اصلی



نیروی انسانی

سال / نوع استخدام	۱۳۹۷	۱۳۹۸	۱۳۹۹	۱۴۰۰	۱۴۰۱
رسمی و پیمانی	۱۵۴	۱۷۰	۱۶۳	۱۵۴	۱۸۷
قراردادی	۲۷۷	۲۳۳	۲۲۴	۲۲۱	۲۲۱
مجموع	۴۳۱	۴۰۳	۳۸۷	۳۷۵	۴۰۸

اقدام مهم مالی (میلیون ریال)

سال / اقدام	۱۳۹۷	۱۳۹۸	۱۳۹۹	۱۴۰۰	۱۴۰۱	نمودار ۵ سال	
دارایی	شرکت اصلی	۷۲۹,۴۶۱	۸۲۶,۹۸۸	۹۶۴,۳۴۱	۹۷,۵۸۸,۲۳۳	۱۲۲,۸۷۴,۱۹۶	
	تلفیقی	۷۰۷,۵۲۸,۹۱۳	۷۶۳,۸۹۲,۸۱۵	۸۸۸,۵۱۵,۶۶۳	۹۵۱,۷۱۴,۵۲۸	۱,۰۷۳,۷۶۲,۳۲۳	
بدهی	شرکت اصلی	۳۳۱,۹۱۵	۴۴۰,۶۳۲	۶۱۹,۴۴۵	۵۹۲,۷۵۹	۱,۸۲۹,۷۴۵	
	تلفیقی	۳۶۶,۴۸۵,۶۷۴	۴۵۶,۵۵۸,۸۹۳	۵۸۷,۴۴۴,۴۱۳	۶۲۴,۷۲۶,۹۰۷	۷۵۲,۲۹۳,۱۰۸	
درآمد عملیاتی (شرکت اصلی)	۶۹۵,۴۰۰	۸۲۰,۵۷۴	۱,۰۵۵,۸۳۹	۱,۴۱۷,۰۸۵	۲,۱۳۷,۵۹۶		
هزینه عملیاتی (شرکت اصلی)	۷۱۶,۱۷۳	۸۳۱,۹۵۳	۱,۰۹۸,۰۰۳	۱,۴۵۹,۸۰۸	۲,۱۹۳,۷۱۷		
سود (زیان) قبل از کسر مالیات	شرکت اصلی	-۲۰,۵۱۵	-۱۱,۱۹۰	-۴۱,۴۶۰	-۴۱,۵۱۲	-۵۵,۸۶۰	
	تلفیقی	-۲۵,۸۶۳,۱۷۴	-۳۶,۹۴۸,۳۳۵	-۲۸,۵۵۷,۵۴۴	-۴۴,۳۳۴,۵۲۹	-۳۱,۰۲۵,۹۲۰	
سود (زیان) انباشته	شرکت اصلی	-۱۵۱,۷۹۳	-۱۶۲,۹۸۳	-۲۰۴,۴۴۳	-۲۴۵,۹۵۵	-۳۰۱,۸۱۵	
	تلفیقی	-۸۶,۳۳۰,۷۰۹	-۱۲۳,۷۲۶,۹۹۰	-۱۵۰,۰۸۶,۳۶۰	-۱۹۵,۶۰۷,۳۳۰	-۲۳۲,۵۴۸,۶۰۱	

نسبت‌های مهم مالی

سال / نسبت	۱۳۹۷	۱۳۹۸	۱۳۹۹	۱۴۰۰	۱۴۰۱	نمودار ۵ سال
نسبت بازده دارایی	%	%	%	%	%	
نسبت بازده سرمایه در گردش	-%۳۴	-%۱۳	-%۴۹	-%۳۵	%۱۸	
نسبت بدهی	%۵۲	%۶۰	%۶۶	%۶۰	%۶۳	
نسبت جاری	%۱۵۷	%۱۵۷	%۱۲۹	%۱۶۹	%۷۷	

تهران بلوار کشاورز، کوچه شهید برادران عبدالله زاده
www.ir

شرکت مهندسی آب و فاضلاب کشور

شناسه ملی: ۱۰۱۰۰۹۶۷۱۹۵



	مدیر عامل: هاشم امینی	مرجع تصویب اساسنامه اولیه	هیأت وزیران	وزارت نیرو	دستگاه اصلی
		تاریخ تصویب اساسنامه اولیه	۱۳۶۹/۱۰/۱۶	۱۳۶۳/۰۱/۰۸	تاریخ تاسیس
		مرجع تصویب اساسنامه فعلی	هیأت وزیران	۵	سرمایه اولیه (میلیون ریال)
		تاریخ تصویب اساسنامه فعلی	۱۳۸۱/۱۲/۰۴	۴,۹۶۲,۶۰۷	سرمایه فعلی (میلیون ریال)

انتصاب: ۱۴۰۱/۰۴/۲۵	مجید آقازاده حبشی	انتصاب: ۱۴۰۲/۰۷/۲۳	هاشم امینی	 اعضای هیئت مدیره
انتصاب: ۱۴۰۱/۰۴/۲۵	مسعود علویان صدر	انتصاب: ۱۴۰۱/۰۴/۲۵	حمیدرضا تشیعی	
انتصاب: ۱۴۰۱/۰۴/۲۵	نیر صادقی			

وزیر امور اقتصادی و دارایی	وزیر نیرو (رئیس مجمع)	 اعضای مجمع
وزیر راه و شهرسازی	وزیر کشور	
رئیس سازمان برنامه و بودجه کشور		

مدیریت سهام و سرمایه شرکت در صنعت آب و فاضلاب

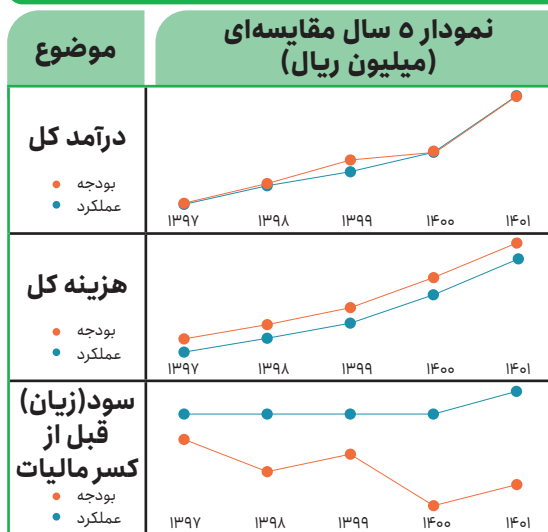
- انجام هرگونه فعالیت در راستای آبرسانی برای مصارف خانگی، عمومی، صنعتی، تجاری و غیره، جمع آوری، انتقال و تصفیه و دفع بهداشتی فاضلاب و سرمایه گذاری
- مدیریت و نظارت بر ایجاد و بهره برداری از تاسیسات مرتبط با این امور و انجام کلیه معاملات مربوط که برای تحقق اهداف شرکت لازم می باشد از طریق شرکت های زیر مجموعه و یا در صورت لزوم با تصویب مجمع عمومی توسط خود شرکت
- تهیه و تدوین پیشنهادهای لازم در زمینه سیاستگذاری و راهبری و توسعه صنعت آب و فاضلاب کشور و ارائه آن به وزارت نیرو
- ارائه مشاوره و خدمات مدیریتی، فنی و مهندسی مرتبط به شرکت های فعال در صنعت آب و فاضلاب کشور، مطالعه، برنامه ریزی، تهیه طرح، مدیریت، نظارت و هماهنگی در اجرای طرح های آب و فاضلاب با رعایت ضوابط وزارت نیرو
- انجام امور تحقیقاتی مرتبط با صنعت آب و فاضلاب و برنامه ریزی آموزشی به منظور ارتقای سطح علمی کارکنان و مدیران شرکت و شرکت های زیر مجموعه.
- تهیه و تدوین استانداردها، دستورالعمل ها و آیین نامه های عملیاتی مربوط به امور آب و فاضلاب در زمینه های امور مهندسی و توسعه، بهره برداری، مدیریت مصرف آب و کاهش تلفات، امور مشترکان، امور مالی، نیروی انسانی و امور تحقیقات و ضوابط ناظر بر روابط شرکت های زیر مجموعه با مشترکان به منظور ارائه خدمات بهتر و ارائه آن ها به وزارت نیرو برای تصویب
- عضویت و شرکت در کنفرانس ها و انجمن های بین المللی مربوط در صورت موافقت وزیر نیرو
- برنامه ریزی و انجام اقدامات لازم به منظور تامین منابع مالی، جلب مشارکت های مردمی و بخش خصوصی و همچنین جلب سرمایه براساس ضوابط و مقررات مربوط به منظور توسعه ظرفیت های اجرای طرح های آب و فاضلاب و بهره برداری از تاسیسات مربوط.
- ایجاد هماهنگی در اجرای طرح های تامین آب شهری و روستایی و تحویل و تحول آن ها بین سازمان های آب منطقه ای و شرکت های آب و فاضلاب
- اعمال مدیریت سهام و تشکیل جلسات مجامع عمومی شرکت های آب و فاضلاب برای بررسی بودجه و صورت های مالی و اتخاذ تصمیم در ارتباط با آن ها و نیز مدیریت کلان و راهبردی شرکت های زیرمجموعه و تعیین نمایندگان تام الاختیار در مجامع عمومی اینگونه شرکت ها و نظارت ستادی بر فعالیت ها و انجام حسابرسی داخلی آنها

آب و فاضلاب مشهد (۴۵٪)	آب و فاضلاب اهواز (۱۰٪)	آب و فاضلاب (۳۱ استان) (۴۵ تا ۴۹٪)	 شرکت های زیر مجموعه (۳۵ عدد)
آب و فاضلاب شهر کاشان (۱۰٪)	آب و فاضلاب شیراز (۱۰٪)		



شرکت مهندسی آب و فاضلاب کشور

مقایسه بودجه و عملکرد شرکت اصلی



نیروی انسانی

سال / نوع استخدام	۱۳۹۷	۱۳۹۸	۱۳۹۹	۱۴۰۰	۱۴۰۱
رسمی و پیمانی	۱۷۸	۱۶۸	۱۶۴	۱۸۷	۱۸۲
قراردادی	۷۲	۸۲	۸۲	۵۷	۵۲
مجموع	۲۵۰	۲۵۰	۲۴۶	۲۴۴	۲۳۴

اقدام مهم مالی (میلیون ریال)

سال / اقدام	۱۳۹۷	۱۳۹۸	۱۳۹۹	۱۴۰۰	۱۴۰۱	نمودار ۵ سال	
دارایی	شرکت اصلی	۱۴۴,۳۹۲,۸۸۶	۱۵۰,۱۶۹,۱۰۹	۱۵۰,۲۷۵,۸۸۸	۱۴۹,۹۳۰,۴۹۳	۱۴۹,۹۳۹,۱۳۶	
	تلفیقی	۱۰۶,۱۷۲,۴۶۱	۸۶,۶۱۴,۷۰۶	۱۲,۴۱۵,۴۸۷	۵,۰۶۹,۴۴۷	۶۱,۲۲۶,۱۰۶	
بدهی	شرکت اصلی	۳۰۲,۰۵۹	۴۲۱,۹۴۵	۵۹۳,۶۵۹	۳۹۲,۱۴۹	۵۲۵,۳۰۳	
	تلفیقی	۹,۷۳۱,۶۶۵	۲,۰۸۴,۳۶۹	۵۹۳,۶۵۹	۳۹۲,۱۴۹	۵۲۵,۳۰۳	
درآمد عملیاتی (شرکت اصلی)	۳۰۹,۷۳۳	۳۶۵,۹۴۷	۵۰۱,۹۴۶	۶۵۵,۵۱۳	۹۸۹,۱۰۷		
هزینه عملیاتی (شرکت اصلی)	۳۵۱,۰۴۲	۴۶۲,۵۸۷	۵۷۱,۹۰۳	۸۰۶,۷۸۲	۱,۱۱۳,۶۱۶		
سود (زیان) قبل از کسر مالیات	شرکت اصلی	-۳۲,۰۳۴	-۹۵,۵۷۸	-۶۹,۹۵۷	-۱۵۱,۲۶۹	-۱۲۴,۵۰۹	
	تلفیقی	-۱۴,۲۰۲,۲۵۵	-۱۶,۷۱۲,۰۳۲	۱۶۲,۲۷۱,۹۳۱	-۷,۱۵۱,۹۱۴	-۴,۰۲۰,۴۱۷	
سود (زیان) انباشته	شرکت اصلی	-۲۸۶,۶۹۳	-۳۸۲,۲۷۱	-۴۵۲,۲۲۸	-۶۰۳,۴۹۷	-۷۲۸,۰۰۸	
	تلفیقی	-۱۳۲,۰۳۸,۰۰۴	-۱۲۰,۸۸۸,۵۳۷	-۱۷۴,۴۲۶,۵۰۹	-۱۴۹,۴۴۳,۰۸۰	-۹۱,۸۴۲,۱۶۹	

نسبت‌های مهم مالی

سال / نسبت	۱۳۹۷	۱۳۹۸	۱۳۹۹	۱۴۰۰	۱۴۰۱	نمودار ۵ سال
نسبت بازده دارایی	-%۰,۰۱	-%۰,۰۴	-%۰,۰۴	-%۱,۰	-%۰,۰۶	
نسبت بازده سرمایه در گردش	-%۲۱	-%۵۷	-%۴۰	-%۲۵۰	-%۴۳۸	
نسبت بدهی	%۴	%۱	%۱	%۱	%۰	
نسبت جاری	%۱۸۶	%۱۶۶	%۱۴۴	%۱۳۶	%۱۱۳	

۱۴.۲. وزارت ورزش و جوانان


تهران، سعادت آباد، پل مدیریت،
خیابان علامه جنوبی، خیابان ۳۸ غربی
www.fcsteghlal.ir


شرکت فرهنگی ورزشی استقلال


شناسه ملی: ۱۰۰۰۲۴۸۱۰۱



 مدیر عامل: علی احمدی خطیر	مرجع تصویب اساسنامه اولیه معاون رئیس جمهور و سرپرست سازمان تربیت بدنی	وزارت ورزش و جوانان	دستگاه اصلی
	تاریخ تصویب اساسنامه اولیه ۱۳۶۹/۰۹/۰۴	تاریخ تصویب اساسنامه اولیه ۱۳۶۹/۱۰/۰۸	تاریخ تاسیس
	مرجع تصویب اساسنامه فعلی هیأت واگذاری	مرجع تصویب اساسنامه فعلی ۱۰۰	سرمایه اولیه (میلیون ریال)
	تاریخ تصویب اساسنامه فعلی ۱۴۰۰/۰۲/۱۹	تاریخ تصویب اساسنامه فعلی ۷,۱۹۴,۱۰۰	سرمایه فعلی (میلیون ریال)

انتصاب: ۱۴۰۲/۰۳/۲۱	مهدی حیدرزاده	انتصاب: ۱۴۰۲/۰۴/۲۴	فرشید هاشم سمیعی	 اعضای هیئت مدیره
انتصاب: ۱۴۰۲/۱۰/۱۶	علی آقا محمدی	انتصاب: ۱۴۰۰/۰۶/۳۱	مهدی افضلی	

وزیر امور اقتصادی و دارایی	وزیر ورزش و جوانان (رئیس مجمع)	 اعضای مجمع
رئیس سازمان برنامه و بودجه کشور		

تشکیل تیم در رشته های مختلف ورزشی و تامین ورزشگاه ها و باشگاه های مورد نیاز مشارکت با اشخاص حقیقی و حقوقی جهت انجام هرگونه فعالیت اقتصادی، بازرگانی، تولیدی، تجاری، خدماتی و عمرانی و مالی اعتباری و سایر فعالیت های مرتبط با موضوع شرکت	 محورهای اصلی فعالیت
--	---

شرکت فرهنگی ورزشی استقلال



نمودار آماری

سال / نوع استفاده	۱۳۹۷	۱۳۹۸	۱۳۹۹	۱۴۰۰	۱۴۰۱
درآمدها و وجوهانی	۱۲۳۱	۱۱۲۳	۱۱۴۰	۱۰۹۱	۱۲۱۷
تقریرات	۴۱۹	۴۵۷	۳۹۵	۳۴۸	۳۰۵
مجموع	۱۲۷۰	۱۲۴۰	۱۵۳۵	۱۴۳۹	۱۲۱۳

اقدام مهم مالی (میلیون ریال)

سال / اقدام	۱۳۹۷	۱۳۹۸	۱۳۹۹	۱۴۰۰	۱۴۰۱	تعداد ۵ ساله
دارایی	۲۲,۳۱۳,۵۵۶	۲۱,۴۴۱,۱۳۲	۲۲,۳۱۳,۵۵۶	۲۲,۳۱۳,۵۵۶	۲۲,۳۱۳,۵۵۶	Line chart showing asset trends.
بدهی	۲۱,۳۳۳,۳۳۳	۲۱,۳۳۳,۳۳۳	۲۱,۳۳۳,۳۳۳	۲۱,۳۳۳,۳۳۳	۲۱,۳۳۳,۳۳۳	Line chart showing liability trends.
درآمدهای عملیاتی	۲۵,۲۲۲,۲۲۲	۲۱,۱۱۱,۱۱۱	۲۲,۲۲۲,۲۲۲	۲۲,۲۲۲,۲۲۲	۲۲,۲۲۲,۲۲۲	Line chart showing operational revenue trends.
هزینه‌های عملیاتی	۱۹,۳۳۳,۳۳۳	۲۱,۱۱۱,۱۱۱	۲۲,۲۲۲,۲۲۲	۲۲,۳۳۳,۳۳۳	۲۲,۳۳۳,۳۳۳	Line chart showing operational expenses trends.
سود (زیان) قبل از کسر مالیات	۶,۰۰۰,۰۰۰	۰,۰۰۰,۰۰۰	۰,۰۰۰,۰۰۰	۰,۰۰۰,۰۰۰	۰,۰۰۰,۰۰۰	Line chart showing profit/loss before tax trends.
سود (زیان) اثبات‌شده	۳,۳۳۳,۳۳۳	۳,۳۳۳,۳۳۳	۳,۳۳۳,۳۳۳	۳,۳۳۳,۳۳۳	۳,۳۳۳,۳۳۳	Line chart showing proven profit/loss trends.

صورت مالی منتشر نشده است

نسبت‌های مهم مالی

سال / نسبت	۱۳۹۷	۱۳۹۸	۱۳۹۹	۱۴۰۰	۱۴۰۱	تعداد ۵ ساله
بازدهی دارایی	۴٪	۱٪	۱٪	۱۴٪	۴٪	Line chart showing return on assets trends.
بازدهی سرمایه در گردش	۱۱٪	۲٪	۱۱٪	۱۱٪	۱۱٪	Line chart showing return on working capital trends.
نسبت بدهی	۱۱٪	۱۱٪	۴۰٪	۴۵٪	۵۲٪	Line chart showing debt ratio trends.
نسبت جاری	۱۱٪	۱۱٪	۱۱٪	۱۱٪	۱۱٪	Line chart showing current ratio trends.

تهران، شیخ بهایی شمالی، میدان
پرسپولیس، کوچه پانزدهم
www.fc-perspolis.com

شرکت فرهنگی ورزشی پرسپولیس

شناسه ملی: ۱۰۱۰۳۰۵۲۵۷



مدیر عامل:
رضا درویش

مرجع تصویب اساسنامه اولیه

۱۳۸۱/۰۸/۰۱

تاریخ تصویب اساسنامه اولیه

هیأت واگذاری

مرجع تصویب اساسنامه فعلی

۱۴۰۰/۰۴/۲۸

تاریخ تصویب اساسنامه فعلی

دستگاه اصلی وزارت ورزش و جوانان

۱۳۷۰/۱۲/۰۳

تاریخ تاسیس

۱۰

سرمایه اولیه (میلیون ریال)

۷,۰۱۰,۰۱۰

سرمایه فعلی (میلیون ریال)



اعضای
هیئت مدیره

انتصاب:
۱۴۰۱/۰۵/۱۲

حسین شهریاری

انتصاب:
۱۴۰۲/۰۳/۲۱

محمد دلبری

انتصاب:
۱۴۰۲/۰۳/۲۱

پیمان حدادی

انتصاب:
۱۴۰۰/۱۰/۲۳

سید مجید پور احمدی



وزیر امور اقتصادی و دارایی



وزیر ورزش و جوانان (رئیس مجمع)



رئیس سازمان برنامه و بودجه کشور



اعضای
مجمع

- ◀ ترویج تربیت بدنی، ورزش و سالم‌سازی و تندرستی
- ◀ ترویج فرهنگ بینش اسلامی در میان اعضا، علاقمندان و هواداران شرکت فرهنگی ورزشی پرسپولیس و ورزش دوستان
- ◀ جلب حمایت و دریافت کمک‌های دولتی و مردمی در جهت عمومی کردن تربیت بدنی و تحقق وظایف شرکت
- ◀ ایجاد، احداث و تامین امکانات و فضاها و ساختمان‌های ورزشی و فرهنگی برای تحقق اهداف شرکت
- ◀ تشکیل تیم‌های ورزشی در رده خردسالان، نوجوانان و بزرگسالان در رشته‌های مختلف و تاسیس ورزشگاه‌ها و باشگاه‌ها
- ◀ نشر کتب، نشریات، تهیه فیلم، نوار در زمینه فرهنگی و برگزاری مراسم و جلسات فرهنگی ورزشی
- ◀ ایجاد نمایندگی در داخل و خارج از کشور
- ◀ برگزاری و تدارکات مسابقه داخلی و خارجی در کلیه رشته‌ها

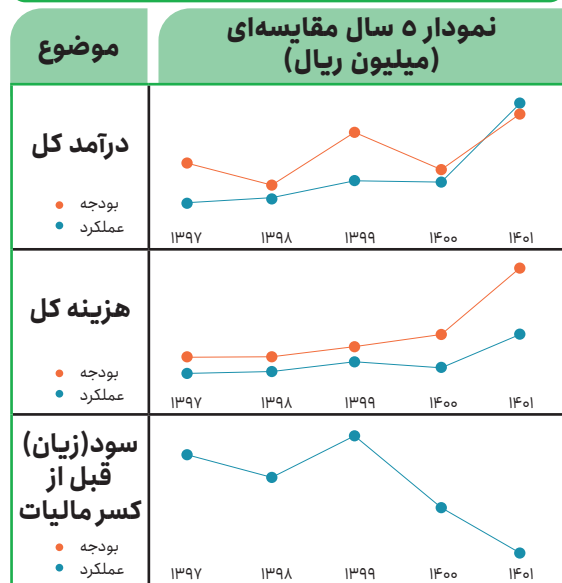


محورهای
اصلی
فعالیت



شرکت فرهنگی ورزشی پرسپولیس

مقایسه بودجه و عملکرد شرکت اصلی



نیروی انسانی

سال / نوع استخدام	۱۳۹۷	۱۳۹۸	۱۳۹۹	۱۴۰۰	۱۴۰۱
رسمی و پیمانی	۰	۰	۰	۰	۰
قراردادی	۶۱	۶۰	۵۸	۵۶	۵۳
مجموع	۶۱	۶۰	۵۸	۵۶	۵۳

اقدام مهم مالی (میلیون ریال)

سال / اقدام	۱۳۹۷	۱۳۹۸	۱۳۹۹	۱۴۰۰	۱۴۰۱	نمودار ۵ سال
دارایی	۵۴۸,۵۷۶	۸۲۸,۸۶۵	۸,۲۴۶,۶۸۳	۱۱,۴۴۴,۸۹۱	۱۲,۹۶۶,۰۱۷	
بدهی	۲,۰۸۹,۵۲۳	۲,۹۵۳,۸۹۶	۳,۲۲۹,۴۸۰	۴,۲۶۶,۱۹۸	۷,۹۵۳,۲۷۵	
درآمد عملیاتی	۱,۲۲۸,۴۸۳	۹۰۷,۲۵۹	۱,۸۳۰,۳۰۸	۱,۰۴۰,۸۳۵	۱,۹۲۴,۴۳۸	
هزینه عملیاتی	۱,۳۸۳,۳۷۴	۱,۴۲۴,۰۸۷	۱,۶۷۹,۸۳۶	۲,۳۸۵,۶۱۳	۴,۶۴۷,۵۰۰	
سود (زیان) قبل از کسر مالیات	-۱۵۴,۸۹۱	-۵۱۶,۸۲۸	۱۴۱,۸۱۳	-۱,۳۵۳,۲۰۵	-۲,۵۰۸,۸۳۰	
سود (زیان) انباشته	-۱,۵۴۰,۹۵۷	-۲,۱۲۵,۰۴۱	-۱,۹۹۲,۸۰۷	-۳,۳۴۶,۰۱۲	-۵,۸۵۴,۸۴۲	

نسبت‌های مهم مالی

سال / نسبت	۱۳۹۷	۱۳۹۸	۱۳۹۹	۱۴۰۰	۱۴۰۱	نمودار ۵ سال
بازده دارایی	-۲۸٪	۱۷٪	۰٪	-۱۲٪	-۱۹٪	
بازده سرمایه در گردش	۱۰٪	-۷٪	۰٪	-۶۳۱٪	۱۳۰٪	
نسبت بدهی	۳۸۱٪	۳۵۶٪	۳۹٪	۳۷٪	۶۱٪	
نسبت جاری	۲۶٪	۲۸٪	۳۹٪	۱۰۵٪	۷۶٪	

تهران، خیابان ولیعصر، ابتدای بزرگراه آیت‌الله
هاشمی رفسنجانی مجموعه ورزشی انقلاب
www.tanavar.ir

شرکت توسعه و نگهداری اماکن ورزشی کشور

شناسه ملی: ۱۰۱۵۵۵۵۵۵۰



 سرپرست: مهیار عسگریان	هیأت وزیران	مرجع تصویب اساسنامه اولیه	وزارت ورزش و جوانان	دستگاه اصلی
	۱۳۷۳/۰۷/۲۷	تاریخ تصویب اساسنامه اولیه	۱۳۷۳/۰۸/۱۱	تاریخ تاسیس
	بدون تغییر	مرجع تصویب اساسنامه فعلی	۱۰	سرمایه اولیه (میلیون ریال)
	بدون تغییر	تاریخ تصویب اساسنامه فعلی	۴,۶۶۹,۸۰۳	سرمایه فعلی (میلیون ریال)

انتصاب: ۱۴۰۲/۰۲/۰۶	مهدی خطیبی	انتصاب: ۱۴۰۲/۰۲/۰۶	مهیار عسگریان	 اعضای هیئت مدیره
انتصاب: ۱۴۰۲/۰۲/۰۶	محمد اسفندیارپور	انتصاب: ۱۴۰۲/۰۲/۰۶	سعید ابوالفتحی	
انتصاب: ۱۴۰۲/۰۲/۰۶	غلامعلی محمد علی پور			

وزیر امور اقتصادی و دارایی	وزیر ورزش و جوانان (رئیس مجمع)	 اعضای مجمع
	رئیس سازمان برنامه و بودجه کشور	

<ul style="list-style-type: none"> تعمیر و نگهداری ساختمان‌های مورد استفاده نگهداری اماکن ورزشی متعلق به شرکت تولید تجهیزات ورزشی و فروش آن‌ها در ایران و یا سایرکشورها اقدام به خرید یا تحصیل هرگونه اختراع و علائم تجاری یا پروانه و امتیاز و مانند آن به ثبت رساندن علائم تجاری و استفاده از علائم مذکور ایجاد مراکز تحقیقاتی فنی و علمی به منظور بهبود کمیت و کیفیت تولیدات اقدام به تاسیس شرکت‌های فرعی یا مشارکت در سایرشرکت‌ها قبول نمایندگی‌های داخلی و خارجی اقدام به سایر امور تولیدی، تجاری و تبلیغاتی برای تحقق اهداف انجام هرگونه امور هتلداری و خدمات توریستی و اردوهای ورزشی در خصوص هتل شطرنج، المپیک و اردوگاه رامسر طراحی، ساخت و تجهیز اماکن ورزشی با ظرفیت دوهزار و پانصد نفر وبیشتر 	 محورهای اصلی فعالیت
---	--------------------------------

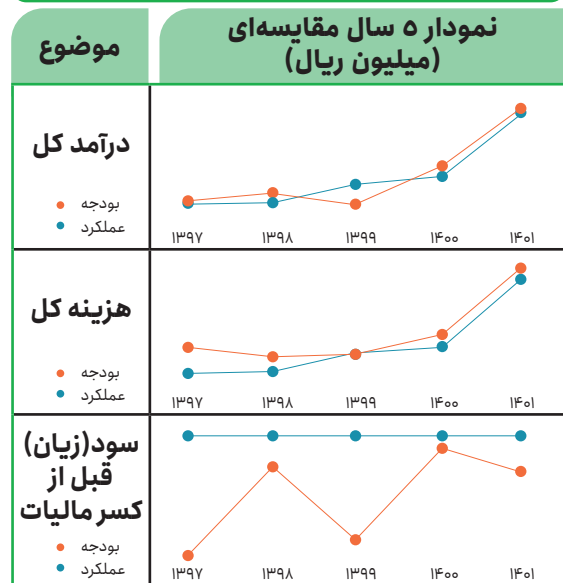
پیشکسوتان توسعه سرور(۴۵٪)

شرکت‌های زیر مجموعه (۱ عدد)

شرکت توسعه و نگهداری اماکن ورزشی کشور



مقایسه بودجه و عملکرد شرکت اصلی



نیروی انسانی

سال / نوع استخدام	۱۳۹۷	۱۳۹۸	۱۳۹۹	۱۴۰۰	۱۴۰۱
رسمی و پیمانی	۷۲	۷۲	۶۵	۵۵	۵۲
قراردادی	۷۳۵	۷۲۵	۷۱۲	۷۰۰	۷۰۱
مجموع	۸۰۷	۷۹۷	۷۷۷	۷۵۵	۷۵۳

اقلام مهم مالی (میلیون ریال)

سال / اقلام	۱۳۹۷	۱۳۹۸	۱۳۹۹	۱۴۰۰	۱۴۰۱	نمودار ۵ سال
دارایی	۴,۵۴۱,۹۵۱	۴,۶۷۱,۵۷۵	۴,۵۷۰,۲۱۰	۴,۸۹۷,۲۵۶	۵,۸۲۲,۴۲۱	
بدهی	۱,۳۷۶,۹۲۹	۱,۶۴۰,۰۸۹	۲,۰۰۷,۲۵۳	۲,۳۷۸,۷۹۴	۳,۴۶۵,۲۱۹	
درآمد عملیاتی	۸۴۰,۴۵۶	۱,۰۱۸,۲۳۶	۷۵۰,۱۵۲	۱,۵۵۴,۸۸۲	۲,۹۸۱,۲۳۵	
هزینه عملیاتی	۱,۳۹۹,۴۳۹	۱,۱۷۹,۷۶۳	۱,۲۴۷,۱۰۹	۱,۶۴۶,۴۵۸	۳,۲۱۲,۵۴۹	
سود (زیان) قبل از کسر مالیات	-۵۳۴,۱۰۴	-۱۳۳,۵۳۳	-۴۶۸,۵۲۹	-۴۴,۴۹۵	-۱۶۱,۲۶۱	
سود (زیان) انباشته	-۱,۵۰۴,۷۸۱	-۱,۶۳۸,۳۱۷	-۲,۱۰۶,۸۴۶	-۲,۱۵۱,۳۴۱	-۲,۳۱۲,۶۰۱	

نسبت‌های مهم مالی

سال / نسبت	۱۳۹۷	۱۳۹۸	۱۳۹۹	۱۴۰۰	۱۴۰۱	نمودار ۵ سال
بازده دارایی	-%۱۲	-%۳	-%۱۰	-%۱	-%۳	
بازده سرمایه در گردش	%۱۵۱۳۹	%۲۶۳	%۱۱۱	%۱۱	%۴۵	
نسبت بدهی	%۳۰	%۳۵	%۴۴	%۴۹	%۶۰	
نسبت جاری	%۱۰۰	%۹۶	%۷۵	%۸۰	%۸۷	

۱۶.۲. سازمان برنامه و بودجه

تهران، خیابان فلسطین شمالی، پاتین تراز
تقاطع زرتشت نبش کوچه دانشکیان
www.hadafmandi.ir

سازمان هدفمندی یارانه‌ها

شناسه ملی: ۱۴۰۰۳۲۲۱۸۴۹

مدیر عامل:
علی عسگری

مرجع تصویب اساسنامه اولیه هیأت وزیران

تاریخ تصویب اساسنامه اولیه ۱۳۸۹/۰۴/۲۷

مرجع تصویب اساسنامه فعلی هیأت وزیران

تاریخ تصویب اساسنامه فعلی ۱۳۹۲/۰۶/۱۰

دستگاه اصلی سازمان برنامه و بودجه کشور

تاریخ تاسیس ۱۳۸۹/۰۵/۲۷

سرمایه اولیه (میلیون ریال)* -

سرمایه فعلی (میلیون ریال)* -

انتصاب:
۱۴۰۰/۱۲/۲۲

حسن اکبری

انتصاب:
۱۴۰۲/۰۷/۰۱

علی عسگری

انتصاب:
۱۳۹۳

عبدالغفار شجاع

انتصاب:
۱۳۹۷/۱۲/۲۸

علیرضا گلعلی‌زاده

اعضای
هیئت مدیره

وزیر راه و شهرسازی



رئیس سازمان برنامه و بودجه کشور (رئیس مجمع)



وزیر جهاد و کشاورزی



وزیر تعاون، کار و رفاه اجتماعی



وزیر نفت



وزیر امور اقتصادی و دارایی



وزیر نیرو



وزیر صنعت، معدن و تجارت

اعضای
مجمع

اهداف، مسئولیت‌ها، وظایف و اختیارات موضوع قانون هدفمند کردن یارانه‌ها و سایر قوانین و مقررات مربوطه
مسئولیت‌ها، وظایف و وظایف تفویضی قانونی و نیز مدیریت وجوه اعتبارات و هزینه‌های موضوع قانون هدفمند کردن یارانه‌ها و سایر قوانین و مقررات مربوطه

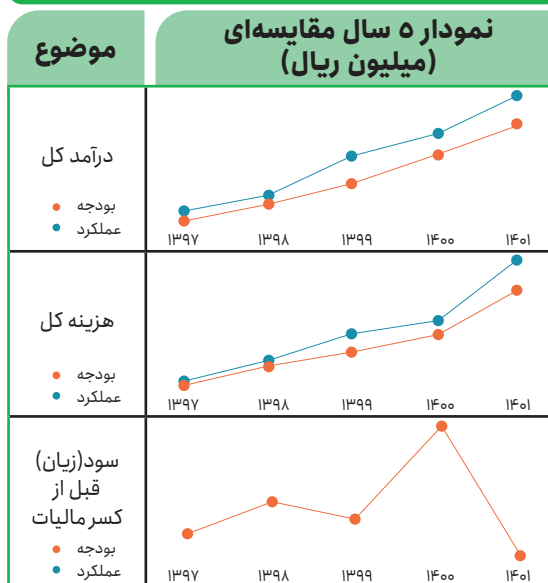
محورهای
اصلی
فعالیت

*در اساسنامه و صورت مالی سازمان هدفمندی یارانه‌ها، سرمایه درج نشده است.

سازمان هدفمندسازی یارانه‌ها



مقایسه بودجه و عملکرد شرکت اصلی



نیروی انسانی

سال / نوع استخدام	۱۳۹۷	۱۳۹۸	۱۳۹۹	۱۴۰۰	۱۴۰۱
رسمی و پیمانی	۱۶	۲۰	۲۶	۳۶	۳۸
قراردادی	۲۶	۲۵	۲۳	۲۲	۲۱
مجموع	۴۲	۴۵	۴۹	۵۸	۵۹

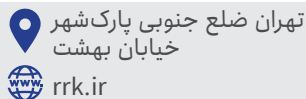
اقدام مهم مالی (میلیون ریال)

سال / اقدام	۱۳۹۷	۱۳۹۸	۱۳۹۹	۱۴۰۰	۱۴۰۱	نمودار ۵ سال
دارایی	۲۳۴,۳۳۱,۶۲۸	۲۱۶,۶۴۶,۸۶۵	۲,۶۳۲,۲۳۳	۳۷۲,۴۶۰,۴۹۷	۸۴,۴۸۹,۵۰۵	
بدهی	۱۷۸,۸۵۹,۴۱۹	۱۷۸,۰۹۶,۷۸۸	۱۹۸,۳۶۶,۳۶۰	۱۴۵,۱۸۴,۰۰۱	۱۴۳,۸۷۶,۲۸۳	
درآمد عملیاتی	۸۰۲,۹۸۸,۷۷۱	۱,۲۷۹,۵۳۲,۴۸۶	۱,۸۹۷,۱۲۶,۳۲۴	۳,۳۹۹,۳۶۴,۰۵۷	۵,۲۸۷,۶۴۶,۶۵۵	
هزینه عملیاتی	۹۱۴,۷۱۹,۷۸۳	۱,۲۸۹,۶۶۳,۵۰۶	۱,۹۷۶,۷۹۴,۳۹۵	۳,۰۲۷,۷۹۳,۸۹۰	۵,۵۸۰,۱۹۸,۲۴۹	
سود (زیان) قبل از کسر مالیات	-۱۱۱,۷۳۱,۰۱۰	-۱۰,۱۳۱,۰۲۹	-۷۹,۶۷۳,۶۴۷	۳۷۱,۵۶۹,۰۸۹	-۲۹۲,۵۵۴,۰۴۵	
سود (زیان) انباشته	۵۵,۴۷۲,۲۰۹	۳۸,۵۵۰,۰۷۷	-۱۹۵,۷۳۴,۱۲۷	۲۲۷,۲۷۶,۴۹۶	-۵۹,۳۸۶,۷۷۸	

نسبت‌های مهم مالی

سال / نسبت	۱۳۹۷	۱۳۹۸	۱۳۹۹	۱۴۰۰	۱۴۰۱	نمودار ۵ سال
نسبت بدهی	%۷۶	%۸۲	%۷۵۳۶	%۳۹	%۱۷۰	
نسبت جاری	%۱۳۱	%۱۲۲	%۱	%۲۵۷	%۵۹	

۱۷.۲. قوه قضائیه



شرکت روزنامه رسمی جمهوری اسلامی ایران

شناسه ملی: ۱۰۳۲۰۷۴۲۸۹۶



 مدیر عامل: مجید اکبرپور	مرجع تصویب اساسنامه اولیه	مجلس شورای ملی	دستگاه اصلی	قوه قضائیه
	تاریخ تصویب اساسنامه اولیه	۱۳۵۲/۱۲/۰۸	تاریخ تاسیس	۱۳۵۱/۰۲/۲۶
	مرجع تصویب اساسنامه فعلی	بدون تغییر	سرمایه اولیه (میلیون ریال)	۱۵۰
	تاریخ تصویب اساسنامه فعلی	بدون تغییر	سرمایه فعلی (میلیون ریال)	۳۶,۲۴۹

انتصاب: ۱۴۰۱/۰۵/۰۵	عباس علائیان	انتصاب: ۱۴۰۱/۰۵/۰۵	مجید اکبرپور	 اعضای هیئت مدیره
انتصاب: ۱۴۰۱/۰۵/۰۶		مهدی کاهه‌ء		


وزیر امور اقتصادی و دارایی	وزیر دادگستری (رئیس مجمع)	 اعضای مجمع
وزیر فرهنگ و ارشاد اسلامی		

<ul style="list-style-type: none"> اداره و چاپ و نشر روزنامه رسمی کشور انجام سفارشات چاپی و مطبوعات قوه قضائیه، وزارتخانه‌ها، موسسات و شرکت‌های دولتی و نهادهای عمومی غیردولتی تهیه، چاپ، توزیع و فروش کتب و نرم افزارهای الکترونیک و رایانه‌ای 	 محورهای اصلی فعالیت
--	--------------------------------

شرکت روزنامه رسمی جمهوری اسلامی ایران



مقایسه بودجه و عملکرد شرکت اصلی



نیروی انسانی

سال / نوع استخدام	۱۳۹۷	۱۳۹۸	۱۳۹۹	۱۴۰۰	۱۴۰۱
رسمی و پیمانی	۵۶	۵۴	۵۱	۴۷	۴۶
قراردادی	۲۲	۲۰	۲۰	۱۸	۱۸
مجموع	۷۸	۷۴	۷۱	۶۵	۶۴

اقدام مهم مالی (میلیون ریال)

سال / اقدام	۱۳۹۷	۱۳۹۸	۱۳۹۹	۱۴۰۰	۱۴۰۱	نمودار ۵ سال
دارایی	۴۵۰,۷۸۴	۵۴۲,۱۱۰	۷۹۳,۵۵۳	۱,۲۸۹,۹۵۶	۱,۶۳۴,۲۹۲	
بدهی	۱۵۰,۲۹۶	۱۵۷,۵۳۷	۲۸۸,۶۹۷	۵۹۶,۲۵۰	۶۶۰,۵۱۷	
درآمد عملیاتی	۴۴۴,۰۰۴	۶۱۷,۱۶۲	۸۳۰,۴۳۹	۱,۲۵۳,۹۴۰	۱,۸۱۰,۹۳۱	
هزینه عملیاتی	۱۵۹,۳۲۸	۱۹۱,۲۴۷	۲۳۹,۰۱۰	۳۲۰,۴۵۷	۴۲۹,۱۶۳	
سود (زیان) قبل از کسر مالیات	۳۱۵,۸۵۴	۴۲۱,۴۸۴	۵۸۳,۱۲۹	۹۴۴,۲۵۴	۱,۴۰۰,۳۴۷	
سود (زیان) انباشته	۰	۰	۰	۰	۰	

نسبت‌های مهم مالی

سال / نسبت	۱۳۹۷	۱۳۹۸	۱۳۹۹	۱۴۰۰	۱۴۰۱	نمودار ۵ سال
بازده دارایی	%۷۰	%۷۷	%۷۳	%۷۳	%۸۵	
بازده سرمایه در گردش	%۱۴۹	%۱۴۲	%۱۳۴	%۱۴۷	%۱۶۸	
نسبت بدهی	%۳۳	%۲۹	%۳۶	%۴۶	%۴۰	
نسبت جاری	%۳۲۷	%۴۲۰	%۳۰۳	%۲۲۸	%۲۵۲	

۳. بانک‌ها و بیمه‌ها

۱.۳. وزارت امور اقتصادی
و دارایی

تهران، خیابان فردوسی
ادارات مرکزی بانک ملی ایران
www.bmi.ir

بانک ملی ایران

شناسه ملی: ۱۰۸۶۱۶۷۷۵۴۲



مدیر عامل:
ابوالفضل نجارزاده

مرجع تصویب اساسنامه اولیه مجلس شورای ملی

۱۳۰۷/۰۴/۱۴

مرجع تصویب اساسنامه فعلی مجمع عمومی بانک‌ها

۱۳۶۰/۰۸/۲۶

دستگاه اصلی وزارت امور اقتصادی و دارایی

۱۳۰۷/۰۶/۲۰

تاریخ تاسیس سرمایه اولیه (میلیون ریال)

۲۰

سرمایه فعلی (میلیون ریال)

۹۵۶,۹۲۳,۶۰۰



اعضای
هیئت مدیره

انتصاب:
۱۴۰۱/۰۲/۱۷

عباس شفیعی

انتصاب:
۱۴۰۲/۰۱/۲۹

محمود شایان

انتصاب:
۱۴۰۱/۰۲/۱۷

صمد عزیزنژاد

انتصاب:
۱۴۰۲/۰۳/۱۰

ابوالفضل نجارزاده

انتصاب:
۱۴۰۲/۰۶/۰۴

حسین بهاری

انتصاب:
۱۴۰۲/۰۶/۰۸

امیر مسعود رزازان

انتصاب:
۱۴۰۱/۰۲/۱۷

حسن مونسان



اعضای
مجمع

وزیر صنعت، معدن و تجارت



وزیر امور اقتصادی و دارایی (رئیس مجمع)



وزیر تعاون، کار و رفاه اجتماعی



رئیس سازمان برنامه و بودجه



وزیر راه و شهرسازی



وزیر جهاد کشاورزی



قبول سپرده‌های دیداری، ثابت، پس انداز، و مشابه آن‌ها و صدور سند سپرده

اعطای وام و اعتبار

خرید اوراق و اسناد بازرگانی از قبیل سفته و برات و چک و هر سندی که حاکی از طلب بوده و دارای امضاء معتبر باشد و انجام سایر معاملات مربوط به آنها

نقل و انتقال وجوه

انجام معاملات ارزی



محورهای
اصلی
فعالیت

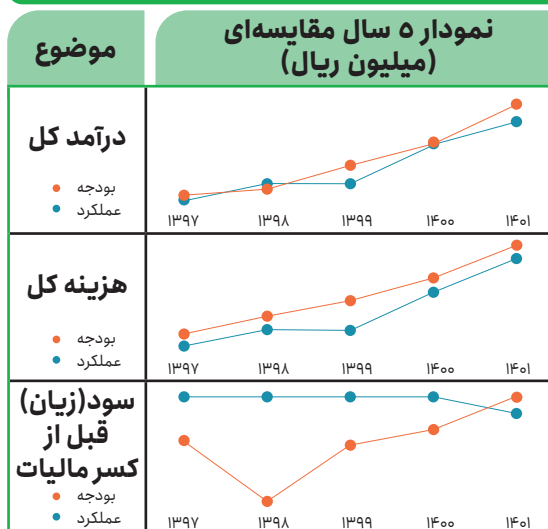
شبکه الکترونیک شاپرک
(%۱۳,۶۸)آزاد راه زنجان تبریز
(%۶۲,۵)بانک ملی بی ال سی لندن
(%۱۰۰)سهامی نکا چوب
(%۱۰۰)قند و تصفیه شکر اهواز
(%۵۰)احداث نگهداری و بهره برداری از آزاد
راه کنارگذر شمالی مشهد (%۴۹)بانک ملی مسکو
(%۱۰۰)چاپ و نشر بانک ملی ایران
(%۱۰۰)فام
(%۱۰)فیوچر بانک
(%۳۳,۲)کارگزاری بانک ملی ایران
(%۹۹,۹۸)ملی ازادراه قزوین زنجان
(%۱۰۰)مدیریت سرمایه مدار
(%۱۰۰)توسعه نیشکر و صنایع جانبی آن
(%۳۰,۴۴)توسعه سرمایه پیشگامان پویا
(%۹۹,۹۶)آزاد راه باغچه مشهد
(%۱۰۰)مشاوره رتبه بندی اعتباری ایران
(%۳,۷۴)سرمایه گذاری توسعه ملی
(%۲۶,۷۴)صنایع غذایی دریاچه کهر لریستان
(%۹۸,۷۵)صرافی ملی ایران
(%۱۰۰)توسعه نفت و گاز دشت آزادگان
اروند (%۱۸,۱)ملی انفورماتیک
(%۲۱,۷۵)گروه صنعتی نمونه منصور گیلان
(%۹۱)کشت و صنعت و دامپروری
دشت چشمه بناب (%۱۰۰)پالایش نفت امام خمینی شازند
(%۱,۳۲)بانک قرض الحسنه مهر ایران
(%۲۱)گروه ملی صنعتی فولاد ایران
(%۷۵)سرمایه گذاری مدیریت سرمایه
مدار (%۱۰۰)فروش اموال مازاد بانک ها فام
(%۱۰)سرمایه گذاری ری
(%۲۶,۱۵)داده ورزی سداد
(%۷۲)مدیریت طرح و توسعه آینده پویا
(%۱۰۰)سرمایه گذاری گروه توسعه ملی
(%۶۳,۹۴)صنایع غذایی ترچین طبخ ایرانیان
(%۱۰۰)

شرکت‌های
زیر مجموعه
(۳۴ عدد)

بانک ملی ایران



مقایسه بودجه و عملکرد شرکت اصلی



نیروی انسانی

سال / نوع استخدام	۱۳۹۷	۱۳۹۸	۱۳۹۹	۱۴۰۰	۱۴۰۱
رسمی و پیمانی	۳۲,۴۳۰	۳۲,۲۵۸	۳۰,۸۷۸	۲۸,۵۵۴	۲۸,۱۶۳
قراردادی	۶	۶	۷	۱۱	۱۵
مجموع	۳۲,۴۳۶	۳۲,۲۶۴	۳۰,۸۸۵	۲۸,۵۶۵	۲۸,۱۷۸

اقدام مهم مالی (میلیارد ریال)

سال / اقدام	۱۳۹۷	۱۳۹۸	۱۳۹۹	۱۴۰۰	۱۴۰۱	نمودار ۵ سال	
دارایی	شرکت اصلی	۳,۳۱۹,۲۰۶	۳,۹۰۸,۹۱۷	۶,۲۶۸,۱۶۲	۸,۱۱۷,۰۵۳	۱۱,۰۸۰,۰۲۸	
	تلفیقی	۳,۵۳۶,۷۷۹	۴,۱۵۳,۹۸۳	۶,۷۷۴,۷۰۰	۸,۶۸۲,۵۱۴	۱۱,۸۴۵,۳۷۲	
بدهی	شرکت اصلی	۳,۴۴۷,۴۹۳	۴,۲۴۴,۵۱۱	۵,۸۹۵,۱۲۵	۷,۷۱۴,۰۵۹	۱۰,۶۰۷,۸۱۷	
	تلفیقی	۳,۶۰۶,۹۸۲	۴,۴۰۲,۰۵۲	۶,۱۹۵,۶۶۳	۸,۰۰۸,۸۰۸	۱۱,۰۴۳,۲۹۳	
درآمد عملیاتی (شرکت اصلی)	۳۵۲,۴۸۵	۳۹۷,۱۵۰	۵۸۱,۰۳۲	۷۲۴,۴۶۳	۹۷۶,۶۶۳		
هزینه عملیاتی (شرکت اصلی)	۴۱۸,۱۹۰	۵۵۱,۵۹۸	۴۳۰,۸۹۰	۸۰۵,۲۲۹	۱,۰۴۴,۵۵۶		
سود (زیان) قبل از کسر مالیات	شرکت اصلی	-۸۴,۵۴۰	-۱۵۴,۷۴۵	-۶۷,۱۸۱	-۴۳,۹۲۲	۵۱۹	
	تلفیقی	-۵۹,۰۵۸	-۱۲۳,۸۲۸	۷,۹۸۲	۵۸,۶۲۵	۹۲,۹۴۶	
سود (زیان) انباشته	شرکت اصلی	-۳۷۶,۰۱۹	-۵۹۵,۲۷۵	-۶۶۸,۵۹۴	-۶۹۸,۴۵۸	-۶۹۸,۰۶۹	
	تلفیقی	-۳۹۲,۷۶۴	-۶۱۱,۷۲۶	-۶۸۵,۴۹۲	-۷۰۹,۲۱۵	-۷۰۲,۱۷۷	

نسبت‌های مهم مالی

سال / نسبت	۱۳۹۷	۱۳۹۸	۱۳۹۹	۱۴۰۰	۱۴۰۱	نمودار ۵ سال
نسبت بدهی	%۱۰۴	%۱۰۹	%۹۴	%۹۵	%۹۶	
بازده دارایی	-%۲,۵۵	-%۳,۹۶	-%۱,۰۸	-%۰,۵۴	-%۰,۰۰۴	
نسبت درآمد تسهیلات به هزینه سود سپرده	%۷۹	%۷۹	%۹۰	%۱۰۰	%۱۱۱	
نسبت تسهیلات غیر جاری به کل تسهیلات (NPL)	%۵,۲	-%۴,۵	%۳,۵	%۳,۰	%۳,۶	

تهران، بزرگراه جلال آل احمد
نبش خیابان پاتریس لومومبا
www.bki.ir

بانک کشاورزی

شناسه ملی: ۱۰۱۰۰۸۳۰۱۸۴



مدیر عامل:
فرشید فرخ نژاد

هیات وزیران

مرجع تصویب اساسنامه اولیه

دستگاه اصلی وزارت امور اقتصادی و دارایی

۱۳۱۲/۰۱/۰۱

تاریخ تصویب اساسنامه اولیه

۱۳۱۲/۰۳/۲۱

تاریخ تاسیس

مجمع عمومی بانک‌ها

مرجع تصویب اساسنامه فعلی

۲۰

سرمایه اولیه (میلیون ریال)

۱۳۵۹/۰۴/۲۴

تاریخ تصویب اساسنامه فعلی

۲۵۹,۸۹۸,۳۵۹

سرمایه فعلی (میلیون ریال)

انتصاب:
۱۴۰۲/۰۱/۱۵

سیدحمید سیدی

انتصاب:
۱۴۰۱/۰۷/۱۱

فرشید فرخ نژاد

انتصاب:
۱۴۰۱/۱۰/۰۳

ناصر سیف الهی

انتصاب:
۱۴۰۰/۰۹/۱۶

محسن صفدری

انتصاب:
۱۴۰۰/۰۹/۱۶

وهب متقی نیا



اعضای
هیئت مدیره

وزیر صنعت، معدن و تجارت



وزیر امور اقتصادی و دارایی (رئیس مجمع)



وزیر تعاون، کار و رفاه اجتماعی



رئیس سازمان برنامه و بودجه



وزیر راه و شهرسازی



وزیر جهاد کشاورزی



اعضای
مجمع

پرداخت وام و اعطای اعتبارات به هر شخص حقیقی یا حقوقی و مشارکت یا سرمایه‌گذاری به منظور فعالیت در رشته‌های زراعت، باغداری، کشت نباتات صنعتی و دارویی، دامداری، پرورش طیور ماهی و زنبور عسل و کرم ابریشم، ماهیگیری، صنایع کشاورزی و روستایی صنایع تولیدی تبدیلی و نگهداری فرآورده‌های کشاورزی صنایع دستی، روستایی، بازاریابی و فروش محصولات کشاورزی، خدمات زیربنایی و سایر فعالیت‌های مربوط به آن‌ها که در افزایش تولیدات کشاورزی و سطح زندگی روستاییان، دهقانان، ایلات و عشایر مؤثر می‌باشد.

دریافت وام و اعتبار از مؤسسات، بانک‌ها و سازمان‌های مالی داخلی.

قبول نمایندگی و انجام خدمات برای وزارتخانه‌ها، سازمان‌های دولتی، مؤسسات و بانک‌های داخلی در زمینه پرداخت وام و اعطای اعتبار و وصول مطالبات و مشارکت در طرح‌های کشاورزی.

افتتاح و نگهداری حساب جاری، پس انداز و سایر حساب‌های مشابه.

قبول سپرده‌های دیداری، ثابت، پس انداز و مشابه آن‌ها و صدور گواهی سپرده.

خرید اوراق و اسناد بازرگانی از قبیل سفته و برات و انجام سایر معاملات مربوط به آن‌ها با یا بدون حق رجوع.



محورهای
اصلی
فعالیت

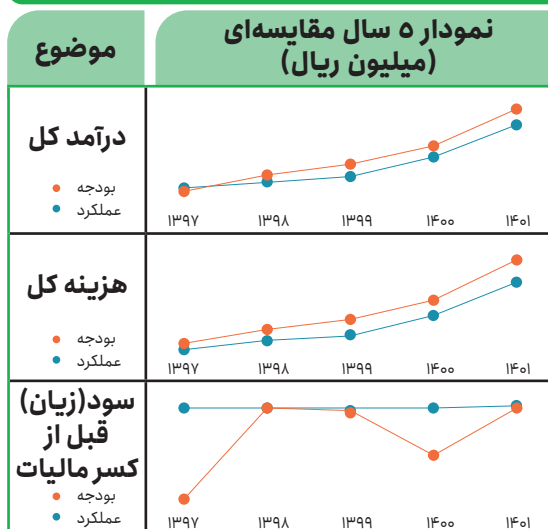
رتبه بندی اعتباری ایران
(%۳,۷۳)صندوق مالی توسعه تکنولوژی
ایران(۱۰%)واسپاری مهر کشاورزی
(%۴۰)ماهی قزل آلا (در حال تصفیه)
(%۱۰۰)صندوق توسعه بازار سرمایه ایران
(%۳)صندوق پنبه
(%۵)احیای اراضی کوثر
(%۲۲,۵)صندوق قرض الحسنه بانک
کشاورزی(۱۰۰%)مهندسین مشاور دانش ورز
(%۳۰)سرمایه گذاری کشاورزی ایران
(%۷,۷۴)بانک همکاری های توسعه ای
(%۲۳,۶۱)توسعه نیشکر کارون
(%۹۴)گسترش تجارت برنا
(%۱۴)شرکت اسلامی برای توسعه بخش
خصوصی(۳%)صندوق سرمایه گذاری یکم
کارگزاری بانک کشاورزی(۶%)مهر گستر زیاران
(%۱۰۰)سرمایه گذاری توسعه استان
سیستان و بلوچستان(۱%)بورس کالای ایران
(%۲,۵۶)کاغذ سازی مارون
(%۰,۹۸)مائده مهر پور
(%۹۶)سپرده گذاری مرکزی
(%۱,۸)بانک قرض الحسنه مهر
ایران(۹,۸%)شیمی کارون
(%۳۳)سرمایه گذاری باران کارگزاری بانک
کشاورزی(۸۰%)بورس اوراق بهادار
(%۲,۵)فروش اموال مازاد بانک ها فام
(%۱۰)سرمایه گذاری توسعه خوزستان
(%۶,۴)خدمات مدیریت بصیر اندیش مهر
(%۲۵)فرابورس
(%۱,۵)تامین مالی تجاری اسلامی
(%۰,۹)مرکز آموزش تحقیقاتی صنعتی
(%۰,۱۵)اصفهان شیر
(%۴۵)عامل صادرات خراسان
(%۱۰,۳)عمران استان
سیستان و بلوچستان(۴%)کشت و صنعت ماکو آذر
(%۱۴)ایران ورز
(%۴۹)

شرکت‌های
زیر مجموعه
(۳۶ عدد)

بانک کشاورزی



مقایسه بودجه و عملکرد شرکت اصلی



نیروی انسانی

سال / نوع استخدام	۱۳۹۷	۱۳۹۸	۱۳۹۹	۱۴۰۰	۱۴۰۱
رسمی و پیمانی	۱۵,۶۶۹	۱۵,۳۵۰	۱۴,۹۳۱	۱۴,۷۴۶	۱۴,۷۲۳
قراردادی	۰	۰	۰	۰	۰
مجموع	۱۵,۶۶۹	۱۵,۳۵۰	۱۴,۹۳۱	۱۴,۷۴۶	۱۴,۷۲۳

اقدام مهم مالی (میلیارد ریال)

سال / اقدام	۱۳۹۷	۱۳۹۸	۱۳۹۹	۱۴۰۰	۱۴۰۱	نمودار ۵ سال	
دارایی	شرکت اصلی	۱,۶۴۳,۵۸۵	۱,۷۲۹,۷۵۳	۲,۱۲۸,۳۲۶	۲,۶۵۲,۵۱۴	۳,۹۲۵,۲۴۰	
	تلفیقی	۱,۶۴۳,۳۶۸	۱,۶۳۹,۵۵۱	۲,۰۴۶,۰۹۸	۲,۵۹۱,۵۶۷	۳,۸۷۸,۸۵۰	
بدهی	شرکت اصلی	۱,۶۳۱,۵۶۰	۱,۵۹۸,۷۴۷	۱,۹۹۹,۸۸۶	۲,۵۳۰,۸۱۴	۳,۷۶۸,۵۱۸	
	تلفیقی	۱,۶۳۹,۹۱۳	۱,۶۰۸,۷۴۵	۲,۰۰۳,۱۵۷	۲,۵۳۸,۴۷۲	۳,۷۷۷,۱۲۰	
درآمد عملیاتی (شرکت اصلی)		۱۲۵,۲۴۳	۱۸۶,۹۵۸	۲۳۱,۴۱۷	۲۹۷,۴۶۸	۴۳۲,۷۶۳	
هزینه عملیاتی (شرکت اصلی)		۱۴۲,۶۸۳	۱۷۷,۵۱۹	۲۲۵,۱۸۱	۲۹۶,۵۴۳	۳۸۶,۱۰۱	
سود (زیان) قبل از کسر مالیات	شرکت اصلی	-۲۴,۵۴۰	۳۴۸	-۵۲۸	-۱۱,۰۱۱	۴۴	
	تلفیقی	-۲۱,۵۶۹	۶,۹۵۶	۱۵,۳۷۳	۷۳۶	۱۳,۴۲۳	
سود (زیان) انباشته	شرکت اصلی	-۸۳,۴۳۱	-۸۳,۰۸۳	-۸۶,۳۱۴	-۱۱۸,۱۳۸	-۱۱۸,۱۱۶	
	تلفیقی	-۹۷,۷۸۲	-۹۲,۲۷۱	-۸۱,۹۳۶	-۱۰۶,۳۲۳	-۹۶,۹۲۵	

نسبت‌های مهم مالی

سال / نسبت	۱۳۹۷	۱۳۹۸	۱۳۹۹	۱۴۰۰	۱۴۰۱	نمودار ۵ سال
نسبت بدهی	%۹۹	%۹۲	%۹۴	%۹۵	%۹۶	
بازده دارایی	-۱,۴۹	%۰,۰۲	-%۰,۱۴	-%۱,۱۹	%۰,۰۰۹	
نسبت درآمد تسهیلات به هزینه سود سپرده	%۱۱۴	%۱۶۲	%۱۴۸	%۱۵۱	%۱۷۴	
نسبت تسهیلات غیر جاری به کل تسهیلات (NPL)	%۲۰,۲	%۱۵,۲	%۱۱,۴	%۱۱	%۹,۷	

تهران، خ ولیعصر، بعد از میدان ونک
خیابان عطار، نبش خیابان تک شمالی
www.bank-maskan.ir

بانک مسکن

شناسه ملی: ۱۰۱۰۰۸۳۰۷۹۲



مدیر عامل:
سیدعباس حسینی

مرجع تصویب اساسنامه اولیه	هیات وزیران	وزارت امور اقتصادی و دارایی	دستگاه اصلی
تاریخ تصویب اساسنامه اولیه	۱۳۱۷/۱۱/۲۹	۱۳۱۷/۱۰/۲۵	تاریخ تاسیس
مرجع تصویب اساسنامه فعلی	مجمع عمومی بانک‌ها	۲۰	سرمایه اولیه (میلیون ریال)
تاریخ تصویب اساسنامه فعلی	۱۳۵۸/۰۷/۲۵	۴۳۳۴,۱۴۷,۶۳۰	سرمایه فعلی (میلیون ریال)

انتصاب: ۱۳۹۴/۰۱/۱۸	جعفر آقاملایی	انتصاب: ۱۴۰۲/۰۴/۱۷	سیدعباس حسینی
انتصاب: ۱۴۰۱/۰۶/۰۷	علی کمالی	انتصاب: ۱۳۹۸/۱۱/۰۷	سید محسن فاضلیان
انتصاب: ۱۴۰۰/۱۲/۲۲	صابر عسکر پور		

اعضای هیئت مدیره

وزیر امور اقتصادی و دارایی (رئیس مجمع)	وزیر صنعت، معدن و تجارت
رئیس سازمان برنامه و بودجه	وزیر تعاون، کار و رفاه اجتماعی
وزیر جهاد کشاورزی	وزیر راه و شهرسازی

اعضای مجمع

محورهای اصلی فعالیت

- پرداخت وام در برابر رهن اموال غیرمنقول به منظور خرید و یا واریز بدهی ناشی از واحد مسکونی، احداث، تکمیل و تعمیر ساختمان.
- افتتاح حساب جاری، پس انداز و قبول سپرده اعم از دیداری و یا مدت دار
- انتشار و فروش اوراق قرضه مسکن براساس قوانین و مقررات مربوط.
- اعطای وام و یا اعتبار به سازندگان واحدهای مسکونی ارزان قیمت و متوسط قیمت.
- دریافت وام و یا اعتبار از منابع داخلی.
- صدور ضمانتنامه به منظور دریافت وام و اعتبار از سایر بانک‌ها در برابر رهن مازاد اموال غیرمنقول سازندگان مجتمع‌های مسکونی.
- اعطای وام مسکن به سازندگان مجتمع‌های مسکونی در برابر ضمانتنامه بانکی.
- اعطای وام به واحدهای صنعتی سازنده مصالح ساختمانی

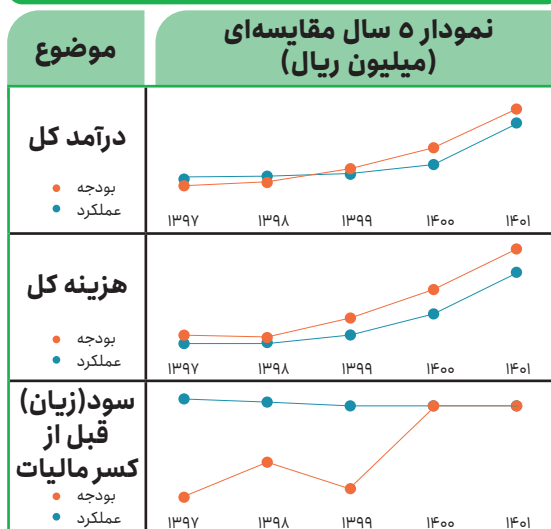
گروه مالی بانک مسکن (۱۰۰٪)	صندوق سرمایه گذاری ره آورد آباد مسکن (۴۹٪)	ساماندهی مطالبات معوق (۱۰٪)
آموزشی ورزشی و رفاهی امید روشن پایتخت (در حال تصفیه) (۱۰۰٪)	صندوق سرمایه گذاری زمین و ساختمان مسکن شمال غرب (در حال تصفیه) (۴۶٪)	فروش اموال مازاد بانک ها فام (۱۰٪)
تامین نیروی انسانی و خدمات پشتیبانی بانک مسکن (۱۰۰٪)	صندوق سرمایه گذاری زمین و ساختمان نگین شهری (۴۵٪)	بانک قرض الحسنه مهر ایران (۹,۸٪)
خدمات ارزی و صرافتی بانک مسکن (۱۰۰٪)	آزاد راه تهران پردیس (۴۰٪)	اکوپال (۲۰٪)
فناوری اطلاعات ناو آکو (۹۶٪)	صنایع چوبی ایران (۳۳,۳٪)	مدیریت بازار متشکل معاملات ارز ایران (۱,۶۶٪)
تهیه مصالح ساختمانی مدرن ایران (در حال تصفیه) (۷۶,۴۹٪)	توسعه صنایع ساختمانی و شهر سازی اکوپال (۲۰٪)	پالایش نفت امام خمینی سازند (۳,۶۹٪)
رویال استار دی (۶۶٪)	عمران و مسکن سازان استان کرمان (۲۰٪)	شبکه الکترونیکی پرداخت کارت شاپرک (۱,۳۹٪)

شرکت‌های زیر مجموعه (۲۱ عدد)

بانک مسکن



مقایسه بودجه و عملکرد شرکت اصلی



نیروی انسانی

سال / نوع استخدام	۱۳۹۷	۱۳۹۸	۱۳۹۹	۱۴۰۰	۱۴۰۱
رسمی و پیمانی	۱۰,۸۵۷	۱۱,۲۵۴	۱۱,۴۱۱	۱۱,۴۸۷	۱۱,۲۷۸
قراردادی	۳۸۹	۳۴۵	۳۵۶	۳۵۷	۳۳۰
مجموع	۱۱,۲۴۶	۱۱,۵۹۹	۱۱,۷۶۷	۱۱,۸۴۴	۱۱,۶۰۸

اقدام مهم مالی (میلیارد ریال)

سال / اقدام	۱۳۹۷	۱۳۹۸	۱۳۹۹	۱۴۰۰	۱۴۰۱	نمودار ۵ سال	
دارایی	شرکت اصلی	۱,۴۱۴,۵۲۶	۱,۵۹۸,۵۰۲	۱,۹۲۱,۰۶۷	۲,۶۱۱,۹۵۷	۳,۳۴۸,۹۴۳	
	تلفیقی	۱,۴۴۰,۴۵۲	۱,۶۳۲,۹۷۴	۱,۹۶۵,۳۴۴	۲,۶۷۳,۸۰۵	۳,۴۲۸,۰۳۶	
بدهی	شرکت اصلی	۱,۳۸۲,۶۹۱	۱,۴۹۶,۵۲۵	۱,۸۳۶,۹۵۵	۲,۳۲۲,۸۷۱	۲,۹۵۹,۸۲۲	
	تلفیقی	۱,۳۹۳,۶۰۵	۱,۵۱۱,۳۲۷	۱,۸۵۲,۴۳۳	۲,۳۴۴,۶۱۶	۲,۹۸۵,۴۸۳	
درآمد عملیاتی (شرکت اصلی)		۱۲۶,۵۶۶	۱۳۰,۴۵۱	۱۵۳,۲۳۰	۲۱۱,۲۵۵	۳۰۲,۲۸۵	
هزینه عملیاتی (شرکت اصلی)		۱۲۸,۲۷۵	۱۳۱,۰۷۴	۱۶۰,۲۸۳	۱۹۵,۲۹۶	۲۷۹,۷۰۶	
سود (زیان) قبل از کسر مالیات	شرکت اصلی	-۱۸,۱۲۱	-۱۵,۰۰۰	-۱۷,۸۶۶	۲۳	۴۷	
	تلفیقی	-۱۴,۹۳۶	-۱۰,۱۴۶	-۸,۲۸۸	۱۱,۸۴۶	۱۴,۵۵۱	
سود (زیان) انباشته	شرکت اصلی	-۶۵,۳۷۹	-۲۲,۴۹۷	-۵۰,۳۶۳	-۴۸,۸۰۱	-۴۸,۷۶۶	
	تلفیقی	-۵۳,۸۰۰	-۱۹,۴۵۴	-۳۲,۹۲۷	-۲۳,۲۶۰	-۱۷,۳۳۲	

نسبت‌های مهم مالی

سال / نسبت	۱۳۹۷	۱۳۹۸	۱۳۹۹	۱۴۰۰	۱۴۰۱	نمودار ۵ سال
نسبت بدهی	%۹۸	%۹۴	%۹۶	%۸۹	%۸۸	
بازده دارایی	-%۱,۲۸	-%۰,۹۴	-%۰,۹۳	۰	%۰,۰۰۱	
نسبت درآمد تسهیلات به هزینه سود سپرده	%۱۵۸,۷	%۱۵۵,۰	%۱۵۰,۰	%۱۴۶,۰	%۱۴۹,۵	
نسبت تسهیلات غیر جاری به کل تسهیلات (NPL)	%۹,۴	%۹,۷	%۷,۷	%۵,۷	%۴,۴	


تهران، خیابان شهید مطهری
بین سرافراز و کوه نور
www.postbank.ir


پست بانک


شناسه ملی: ۱۰۱۰۱۷۰۲۷۴۷




 مدیر عامل: بهزاد شیری	هیات وزیران	مرجع تصویب اساسنامه اولیه	وزارت امور اقتصادی و دارایی	دستگاه اصلی
	۱۳۷۵/۰۲/۳۰	تاریخ تصویب اساسنامه اولیه	۱۳۷۴/۰۶/۲۹	تاریخ تاسیس
	بدون تغییر	مرجع تصویب اساسنامه فعلی	۱۵,۰۰۰	سرمایه اولیه (میلیون ریال)
	بدون تغییر	تاریخ تصویب اساسنامه فعلی	۱۶,۳۹۰,۸۳۶	سرمایه فعلی (میلیون ریال)

انتصاب: ۱۳۹۹/۰۴/۲۵	سید اصغر جلیلی نیا	انتصاب: ۱۳۹۹/۰۹/۰۸	بهزاد شیری	 اعضای هیئت مدیره
انتصاب: ۱۳۹۹/۰۷/۰۸	فرهاد بهمینی			

سهمداران حقیقی و حقوقی	وزیر امور اقتصادی و دارایی (رئیس مجمع)	 اعضای مجمع
نماینده شرکت‌های سرمایه‌گذاری سهام عدالت استانی		

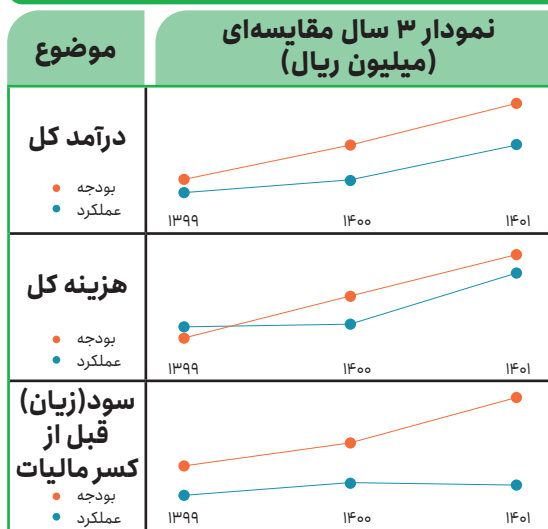
<ul style="list-style-type: none"> افتتاح و نگهداری حساب سپرده قرض‌الحسنه جاری، پس انداز و حساب‌های سپرده سرمایه‌گذاری کوتاه مدت و بلندمدت و سایر حساب‌های مشابه و صدور انواع کارت/کارت‌های مجاز و صدور انواع گواهی سپرده قبول انواع سپرده‌های دیداری مدتدار، پس انداز و مشابه آن اعطای انواع تسهیلات مالی و اعتباری به اشخاص حقیقی و حقوقی در قالب قوانین جاری کشور تصدی عاملیت وجوه اداره شده و امانی و اعتبارات بخش‌های مربوطه صدور، تایید و قبول هرگونه تعهدنامه و یا ضمانت نامه بانکی اعم از ریالی و ارزی و ظهرونیسی و تضمین اسناد و اوراق بهادار صدور و پذیرش اعتبارنامه و انواع چک و کارت اعم از چک‌های مسافرتی و غیره و انجام معاملات مربوط به آنها 	 محورهای اصلی فعالیت
---	---

سازمان‌های کاربردی کلان همگام (۹۰٪)	صندوق سرمایه‌گذاری اختصاصی بازارگردانی (۸۰٪)	شرکت صرافی فراز اعتماد (۹۹,۹۹٪)	 شرکت‌های زیر مجموعه (۳ عدد)

پست بانک



مقایسه بودجه و عملکرد شرکت اصلی



نیروی انسانی

سال / نوع استخدام	۱۳۹۷	۱۳۹۸	۱۳۹۹	۱۴۰۰	۱۴۰۱
رسمی و پیمانی	۱,۳۰۱	۱,۱۳۹	۱,۰۳۹	۱,۲۲۷	۱,۳۲۹
قراردادی	۱,۷۶۱	۱,۷۵۰	۱,۷۳۷	۱,۴۹۴	۱,۴۳۹
مجموع	۳,۰۶۲	۲,۸۸۹	۲,۷۷۶	۲,۷۲۱	۲,۷۶۸

اقدام مهم مالی (میلیارد ریال)

سال / اقدام	۱۳۹۷	۱۳۹۸	۱۳۹۹	۱۴۰۰	۱۴۰۱	نمودار ۵ سال	
دارایی	شرکت اصلی	۱۴۵,۰۸۵	۱۷۴,۶۲۳	۲۹۵,۲۴۸	۴۶۲,۸۶۴	۷۹۶,۹۴۶	
	تلفیقی	۱۴۵,۰۲۲	۱۷۴,۸۸۱	۲۹۵,۴۹۶	۴۶۳,۱۲۵	۷۹۷,۸۹۳	
بدهی	شرکت اصلی	۱۵۲,۹۸۹	۱۸۱,۷۰۹	۲۹۵,۶۵۶	۴۴۲,۲۰۱	۷۴۲,۰۶۱	
	تلفیقی	۱۵۲,۸۸۰	۱۸۱,۷۹۰	۲۹۵,۳۷۲	۴۴۱,۸۴۲	۷۴۲,۱۸۲	
درآمد عملیاتی (شرکت اصلی)		۱۵,۰۶۲	۲۱,۰۵۹	۳۰,۵۴۸	۵۱,۱۶۳	۸۵,۷۴۷	
هزینه عملیاتی (شرکت اصلی)		۱۹,۵۰۲	۲۰,۴۹۳	۱۵,۰۵۸	۳۸,۳۳۶	۵۸,۹۸۲	
سود (زیان) قبل از کسر مالیات	شرکت اصلی	-۴,۲۹۵	۹۷۵	۶,۷۱۱	۱۳,۵۱۳	۲۹,۳۲۳	
	تلفیقی	-۴,۱۶۲	۱,۱۴۶	۷,۱۷۴	۱۳,۶۷۸	۲۹,۷۷۰	
سود (زیان) انباشته	شرکت اصلی	-۱۱,۲۶۷	-۱۰,۵۶۷	-۳,۷۷۱	۵,۴۲۰	۲۵,۵۸۶	
	تلفیقی	-۱۱,۲۲۱	-۱۰,۳۹۰	-۳,۲۴۸	۶,۰۳۲	۲۶,۳۹۸	

نسبت‌های مهم مالی

سال / نسبت	۱۳۹۷	۱۳۹۸	۱۳۹۹	۱۴۰۰	۱۴۰۱	نمودار ۵ سال
نسبت بدهی	%۱۰۵,۴	%۱۰۴,۱	%۱۰۰,۱	%۹۴,۵	%۹۳	
بازده دارایی	-%۲,۹۶	%۰,۵۶	%۲,۲۴	%۲,۶	%۳,۲۷	
نسبت درآمد تسهیلات به هزینه سود سپرده	%۷۷,۵	%۱۲۱,۴	%۱۹۰	%۲۰۴	%۲۳۸	
نسبت تسهیلات غیر جاری به کل تسهیلات (NPL)	%۱۳,۷	%۹,۶	%۵,۷	%۴,۳	%۳	



مدیر عامل:
علی خورسندیان

مرجع تصویب اساسنامه اولیه	مجمع عمومی بانک‌ها	تاریخ تصویب اساسنامه اولیه	۱۳۵۹/۰۴/۲۴	تاریخ تاسیس	۱۳۵۸/۰۷/۰۹	سرمایه اولیه (میلیون ریال)	۴۲,۳۰۱	سرمایه فعلی (میلیون ریال)	۶۱,۶۸۷,۲۱۲
مرجع تصویب اساسنامه فعلی	هیات وزیران	تاریخ تصویب اساسنامه فعلی	۱۳۸۰/۰۴/۰۶	وزارت امور اقتصادی و دارایی					



اعضای
هیئت مدیره

علی خورسندیان	انتصاب: ۱۴۰۰/۱۱/۱۲	امیرهوشنگ عصارزاده	انتصاب: ۱۴۰۱/۰۶/۲۸
حسین عسگری	انتصاب: ۱۴۰۰/۰۳/۰۵	بیژن اسدی	انتصاب: ۱۴۰۲/۰۴/۲۹



اعضای
مجمع

وزیر امور اقتصادی و دارایی (رئیس مجمع)	وزیر صنعت، معدن و تجارت
رئیس سازمان برنامه و بودجه	وزیر تعاون، کار و رفاه اجتماعی
وزیر جهاد کشاورزی	رییس کل بانک مرکزی



محورهای
اصلی
فعالیت

- بررسی و ارزیابی طرح‌های صنعتی، معدنی و خدماتی ذیربط برای اعطای تسهیلات به منظور تخصیص بهینه منابع و نظارت بر اجرای طرح‌های یاد شده.
- تشویق و تقویت اشخاص حقیقی و حقوقی برای سرمایه‌گذاری در زمینه ایجاد، توسعه، نوسازی و بهسازی واحدهای صنعتی، معدنی، فن‌آوری‌های نوین و خدماتی از طریق اعطای تسهیلات و انجام مشارکت.
- نوآوری و ابداع در زمینه نهادسازی مالی و توسعه فرآیندهای حرفه‌ای.
- مشارکت و مساعدت در توسعه و تعمیق بازارهای پول و سرمایه.
- مساعدت و مشارکت برای ایجاد نهادهای مالی، فنی، حقوقی، خدماتی و سایر نهادهای تخصصی مورد نیاز (از جمله تأسیس بانک صنایع کوچک)
- تأمین منابع مالی طرح‌ها و واحدهای تولیدی و خدماتی از طریق اعطای تسهیلات، سرمایه‌گذاری و مشارکت حقوقی.
- اعطای تسهیلات و کمک به کارآفرینان و ایجاد خط اعتباری برای حمایت از صنایع کوچک.



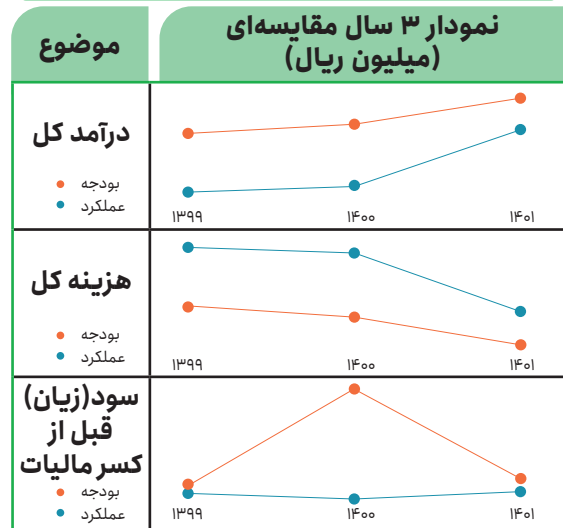
شرکت‌های
زیر مجموعه
(۱۸ عدد)

ایران اکسیکو (۱۰۰٪)	بانک تجاری ایران و اروپا (۵۱٫۸۳٪)	فروش اموال مازاد بانک‌ها فام (۱۰٪)
آتیه الوند صنعت و معدن (در حال تصفیه) (۹۹٫۹۹٪)	سرمایه‌گذاری صنایع شیمیایی ایران (۴۹٫۹۸٪)	ملی انفورماتیک (۴٫۷۵٪)
صنایع پوشش ایران (۹۶٫۳۴٪)	لیزینگ صنعت و معدن (۴۸٫۳۲٪)	سرمایه‌گذاری ری (۳٫۳۷٪)
شبکه صرافی صنعت و معدن (۷۰٪)	کارگزاری بانک صنعت و معدن (۳۹٫۶٪)	بانک قرض الحسنه مهر ایران (۲٫۵۴٪)
کارخانجات صنعتی ملایر (۶۷٫۲۸٪)	صنایع بهداشتی ساینا (۲۰٫۵۷٪)	آپادانا سرام (۸٫۲۸٪)
گروه سرمایه‌گذاری آتیه دماوند (۶۵٪)	احیاء استیل فولاد بافت (۲۰٪)	ایران خودرو فارس (۸٪)

بانک صنعت و معدن



مقایسه بودجه و عملکرد شرکت اصلی



نیروی انسانی

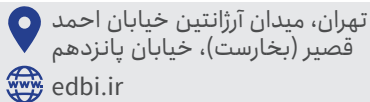
سال / نوع استخدام	۱۳۹۷	۱۳۹۸	۱۳۹۹	۱۴۰۰	۱۴۰۱
رسمی و پیمانی	-	-	-	-	۱,۰۳۶
قراردادی	-	-	-	-	۹۴
مجموع	۱,۱۶۰	۱,۱۵۱	۱,۱۲۱	۱,۰۹۹	۱,۱۳۰

اقدام مهم مالی (میلیارد ریال)

سال / اقدام	۱۳۹۷	۱۳۹۸	۱۳۹۹	۱۴۰۰	۱۴۰۱	نمودار ۵ سال	
دارایی	شرکت اصلی	۱,۰۰۵,۳۳۳	۱,۳۱۰,۳۴۳	۲,۲۳۴,۸۳۶	۲,۶۹۱,۱۵۷	۳,۵۲۴,۷۳۲	
	تلفیقی	۱,۴۱۳,۰۳۲	۱,۶۲۳,۸۸۷	۲,۷۶۵,۳۲۰	۳,۲۰۵,۵۵۶	۴,۱۳۰,۸۸۶	
بدهی	شرکت اصلی	۹۵۱,۴۳۸	۱,۲۴۸,۵۸۲	۲,۱۷۰,۲۱۵	۲,۶۳۹,۸۸۵	۳,۲۸۲,۴۱۰	
	تلفیقی	۱,۳۰۷,۴۹۶	۱,۴۹۷,۳۱۱	۲,۵۸۰,۳۳۵	۳,۰۰۴,۲۷۹	۳,۷۰۱,۱۹۵	
درآمد عملیاتی (شرکت اصلی)		۳۵,۱۴۸	۴۸,۰۹۰	۱۱۶,۷۷۴	۱۱۷,۸۵۲	۱۵۰,۶۲۹	
هزینه عملیاتی (شرکت اصلی)		۳۳,۶۸۵	۴۱,۹۸۶	۸۶,۷۳۹	۶۰,۸۲۹	۷۲,۷۲۸	
سود (زیان) قبل از کسر مالیات	شرکت اصلی	-۷,۶۰۶	-۲,۳۰۸	۳۵۳	۵,۸۱۱	۱,۲۴۹	
	تلفیقی	-۵,۵۱۶	۴,۰۶۲	۱۹,۸۲۱	۲۲,۷۵۴	۲۹,۴۴۸	
سود (زیان) انباشته	شرکت اصلی	-۱۲,۶۴۵	-۶,۲۲۲	-۳,۴۶۷	-۱۴,۹۳۴	-۱۳,۸۷۲	
	تلفیقی	-۹,۸۶۲	-۴,۴۵۰	۸,۱۴۹	-۸۳۴	۲,۴۱۷	

نسبت‌های مهم مالی

سال / نسبت	۱۳۹۷	۱۳۹۸	۱۳۹۹	۱۴۰۰	۱۴۰۱	نمودار ۵ سال
نسبت بدهی	%۹۵	%۹۵	%۹۷	%۹۸	%۹۳	
بازده دارایی	-%۰,۷۶	-%۱۷,۶۱	%۲,۰۰	%۰,۲۱	%۰,۰۴	
نسبت درآمد تسهیلات به هزینه سود سپرده	%۵۶۷	%۲۸۰	%۵۱۰	%۴۰۸	%۴۷۰	
نسبت تسهیلات غیر جاری به کل تسهیلات (NPL)	%۱۲,۷	%۱۱,۱	%۷,۵	%۹,۸	%۲۹,۸	



بانک توسعه صادرات

شناسه ملی: ۱۰۱۰۱۳۱۳۶۱۶

مدیر عامل:
افشین خانی

مرجع تصویب اساسنامه اولیه مجمع عمومی بانک‌ها

۱۳۷۰/۰۴/۱۹

بدون تغییر

بدون تغییر

مرجع تصویب اساسنامه اولیه

تاریخ تصویب اساسنامه اولیه

مرجع تصویب اساسنامه فعلی

تاریخ تصویب اساسنامه فعلی

وزارت امور اقتصادی و دارایی

۱۳۷۰/۰۴/۱۹

۵۰,۰۰۰

۵۵,۱۶۶,۶۹۷

دستگاه اصلی

تاریخ تاسیس

سرمایه اولیه (میلیون ریال)

سرمایه فعلی (میلیون ریال)



اعضای هیئت مدیره

انتصاب:
۱۳۹۹/۱۱/۲۵

نرگس نجفی

انتصاب:
۱۴۰۲/۰۴/۳۱

افشین خانی

انتصاب:
۱۴۰۰/۱۱/۱۱

مرتضی ذکاوت

انتصاب:
۱۴۰۱/۱۲/۱۳

علی قاسمی

انتصاب:
۱۴۰۲/۰۷/۱۷

عباس هنرمندساری



اعضای مجمع

وزیر صنعت، معدن و تجارت



وزیر امور اقتصادی و دارایی (رئیس مجمع)



وزیر تعاون، کار و رفاه اجتماعی



رئیس سازمان برنامه و بودجه



وزیر راه و شهرسازی



وزیر جهاد کشاورزی



محورهای اصلی فعالیت

- تسهیلات و اعتبارات کوتاه مدت، میان مدت و بلند مدت صادراتی و انجام هر گونه معاملات ارزی.
- تضمین اعتبارات صادراتی و صدور ضمانتنامه عهده بانک‌ها و موسسات مالی داخلی و خارجی برای اعطای تسهیلات مالی به فعالیتهای صادراتی.
- اعطای تسهیلات سرمایه‌گذاری برای پروژه‌های صادراتی در داخل و خارج از کشور.
- اعطای تسهیلات صادراتی به خریداران کالا و خدمات صادراتی کشور به صورت مستقیم یا غیرمستقیم از طریق بانک‌ها و موسسات مالی معتبر سایر کشورها.
- اعطای اعتبارات وارداتی به واردکنندگان داخلی برای تامین مواد اولیه و کالاهای تبدیلی جهت صادرات و همچنین ماشین آلات و تجهیزات مورد نیاز
- اعطای تسهیلات و انجام هر گونه عملی که موجب ارتقاء کیفیت بالا بردن وضعیت رقابتی صادرات کشور می‌شود.
- فراهم نمودن تسهیلات جهت صدور بیمه نامه‌های صادراتی برای کلیه خطرات بازرگانی، سیاسی و اقتصادی متوجه صادرکنندگان
- انجام عملیات کارگزاری نظیر کارگزاری اجرای قراردادهای و موافقتنامه‌های بازرگانی و تجاری با دیگر کشورها

بانک مشترک ایران و ونزوئلا
(%۵۰)تأمین سرمایه تمدن
(%۲۵)مدیریت و توسعه فناوری اطلاعات
آرمان (%۱۰۰)فروش اموال مازاد بانک‌ها فام
(%۱۰)گروه راهبران اقتصادی آرمان
(%۱۰۰)صرافی توسعه صادرات
(%۷۴,۷۴)راهبران هدف آرمان
(%۱۰۰)بانک بین‌المللی توسعه ونزوئلا
(%۱۰۰)

صندوق پژوهش و فناوری غیر دولتی توسعه صادرات و فناوری شریف (%۲۰)

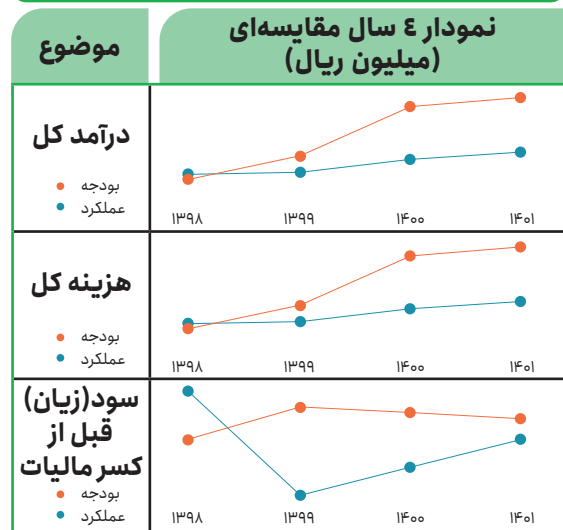


شرکت‌های زیر مجموعه (۹ عدد)

بانک توسعه صادرات



مقایسه بودجه و عملکرد شرکت اصلی



نیروی انسانی

سال / نوع استخدام	۱۳۹۷	۱۳۹۸	۱۳۹۹	۱۴۰۰	۱۴۰۱
رسمی و پیمانی	۹۹۶	۹۸۷	۹۷۱	۹۵۵	۹۸۲
قراردادی	۱۰۹	۱۱۲	۱۱۰	۱۱۰	۹۵
مجموع	۱,۱۰۵	۱,۰۹۹	۱,۰۸۱	۱,۰۶۵	۱,۰۷۷

اقدام مهم مالی (میلیارد ریال)

سال / اقدام	۱۳۹۷	۱۳۹۸	۱۳۹۹	۱۴۰۰	۱۴۰۱	نمودار ۵ سال	
دارایی	شرکت اصلی	۴۲۵,۸۴۸	۵۱۰,۶۸۳	۹۰۹,۰۴۸	۹۸۵,۷۰۸	۱,۰۹۰,۵۶۷	
	تلفیقی	۴۵۰,۵۴۵	۵۵۸,۹۲۳	۹۳۷,۴۵۹	۱,۰۴۰,۹۴۳	۱,۱۷۹,۶۷۹	
بدهی	شرکت اصلی	۳۴۱,۸۰۱	۴۱۶,۰۶۶	۷۴۷,۸۱۵	۸۰۶,۴۲۹	۸۹۶,۷۲۷	
	تلفیقی	۳۵۰,۷۰۹	۳۳۲,۳۳۸	۷۵۸,۰۷۰	۸۳۲,۵۳۹	۹۳۸,۱۵۷	
درآمد عملیاتی (شرکت اصلی)		۱۴,۸۵۱	۱۶,۳۷۰	۲۶,۸۳۴	۵۱,۳۰۲	۵۵,۲۴۹	
هزینه عملیاتی (شرکت اصلی)		۲۱,۹۷۰	۱۴,۰۴۸	۱۱,۱۳۰	۴۹,۷۷۰	۵۳,۹۴۲	
سود (زیان) قبل از کسر مالیات	شرکت اصلی	-۷,۹۱۹	۱,۱۴۴	۱,۵۴۱	۱,۳۸۳	۱,۲۹۱	
	تلفیقی	-۱,۰۷۲	۸,۴۳۴	۲۳,۸۸۷	۱۶,۴۰۲	۲۳,۱۸۰	
سود (زیان) انباشته	شرکت اصلی	-۱۲,۹۷۹	-۲۰,۲۷۲	-۱۹,۹۰۲	-۱۹,۹۳۷	-۲۰,۷۴۱	
	تلفیقی	-۱۰,۹۲۲	-۱۵,۱۷۱	-۱۲,۵۱۱	-۹,۷۲۹	-۴,۱۱۵	

نسبت‌های مهم مالی

سال / نسبت	۱۳۹۷	۱۳۹۸	۱۳۹۹	۱۴۰۰	۱۴۰۱	نمودار ۵ سال
نسبت بدهی	%۸۰	%۸۱	%۸۲	%۸۲	%۸۲	
بازده دارایی	-%۱,۹۰	%۰,۲۲	%۰,۱۷	%۰,۰۷	%۰,۰۵	
نسبت درآمد تسهیلات به هزینه سود سپرده	%۱۴۲,۷	%۱۴۸,۲	%۱۴۰	%۲۷۰	-	
نسبت تسهیلات غیر جاری به کل تسهیلات (NPL)	%۱۰,۰	%۱۲,۱	%۹,۲	%۹,۷	%۱۴,۷	

تهران، خیابان بلوار نلسون ماندلا (بلوار آفریقا
یا همان جردن قدیم)، نیش خیابان مریم
www.iraninsurance.ir

بیمه مرکزی جمهوری اسلامی ایران

شناسه ملی: ۱۴۰۰۱۹۰۷۵۲۸



مدیر عامل:
علی استاد هاشمی

مرجع تصویب اساسنامه اولیه مجلس شورای ملی

تاریخ تصویب اساسنامه اولیه ۱۳۵۰/۰۳/۳۰

مرجع تصویب اساسنامه فعلی بدون تغییر

تاریخ تصویب اساسنامه فعلی بدون تغییر

دستگاه اصلی وزارت امور اقتصادی و دارایی

تاریخ تاسیس ۱۳۵۰/۰۳/۳۰

سرمایه اولیه (میلیون ریال) ۵۰۰

سرمایه فعلی (میلیون ریال) ۱۳,۷۰۰,۰۰۰



اعضای
هیئت مدیره

انتصاب:
۱۴۰۱/۰۲/۲۷

علی بنیادی نائینی

انتصاب:
۱۴۰۲/۰۶/۲۶

علی استاد هاشمی

انتصاب:
۱۴۰۲/۰۴/۱۰

مجتبی حیدری

انتصاب:
۱۴۰۲/۱۰/۲۰

محمد حق‌وردیلو

انتصاب:
۱۴۰۱/۰۷/۲۳

مجید مشعلچی فیروزآبادی

انتصاب:
۱۴۰۲/۱۰/۲۰

مجید تقی‌لو



اعضای
مجمع

وزیر تعاون، کار و رفاه اجتماعی



وزیر امور اقتصادی و دارایی (رئیس مجمع)



وزیر صنعت، معدن و تجارت



- تهیه آیین نامه و مقرراتی که برای حسن اجرای امر بیمه در ایران لازم باشد با توجه به مفاد این قانون
- تهیه اطلاعات لازم از فعالیتهای کلیه موسسات بیمه که در ایران کار می‌کنند
- انجام بیمه‌های اتکایی اجباری
- قبول بیمه‌های اتکایی اختیاری از موسسات داخلی یا خارجی
- واگذاری بیمه‌های اتکایی به موسسات داخلی یا خارجی در هر مورد که مقتضی باشد
- ارشاد و هدایت و نظارت بر موسسات بیمه و حمایت از آنها در جهت حفظ سلامت بازار بیمه و تنظیم بر امور بیمه اتکایی و جلوگیری از رقابتهای مکارانه و ناسالم



محورهای
اصلی
فعالیت

شرکت بیمه ایشین ری (۳۱٪)

شرکت سرمایه‌گذاری توسعه
ساختمان بیمه (۴۴٫۶۸٪)فناوری اطلاعات نام آوران
عصرنوبین (۹۸٪)شرکت مهندسی مشاور
ایران (۷۲٫۵٪)شرکت سرمایه‌گذاری صنعت
بیمه (۳۳٫۵۶٪)

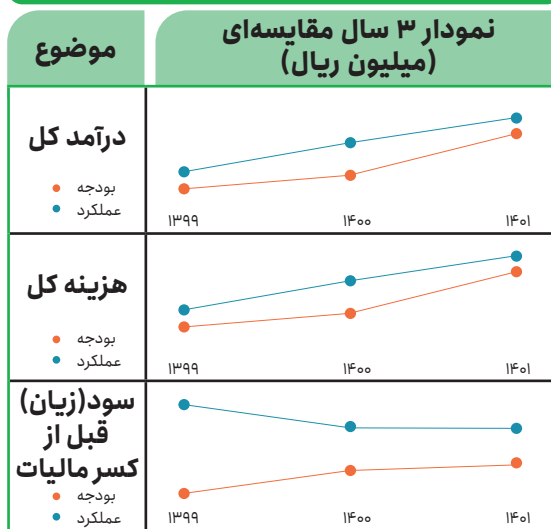
شرکت سامانه نگار حامی بیمه (۱۰٪)



شرکت‌های
زیر مجموعه
(۶ عدد)

بیمه مرکزی جمهوری اسلامی ایران

مقایسه بودجه و عملکرد شرکت اصلی



نیروی انسانی

سال / نوع استخدام	۱۳۹۷	۱۳۹۸	۱۳۹۹	۱۴۰۰	۱۴۰۱
رسمی و پیمانی	۳۱۳	۳۱۴	۳۰۶	۳۲۲	۳۱۳
قراردادی	۱۶۳	۱۶۲	۱۶۱	۱۴۴	۱۴۲
مجموع	۴۷۶	۴۷۶	۴۶۷	۴۶۶	۴۵۵

اقدام مهم مالی (میلیارد ریال)

سال / اقدام	۱۳۹۷	۱۳۹۸	۱۳۹۹	۱۴۰۰	۱۴۰۱	نمودار ۵ سال	
دارایی	شرکت اصلی	۱۸۳,۴۷۳	۲۵۷,۳۸۰	۳۵۶,۳۹۱	۴۲۲,۶۹۰	۶۰۰,۰۷۷	
	تلفیقی	۱۸۴,۹۵۹	۲۵۹,۹۲۴	۳۶۰,۸۳۹	۴۲۷,۲۱۰	۶۰۷,۲۳۵	
بدهی	شرکت اصلی	۱۵۸,۲۷۷	۲۱۷,۳۵۹	۲۷۶,۱۳۳	۳۴۴,۰۶۲	۴۷۹,۸۰۶	
	تلفیقی	۱۵۸,۲۷۷	۲۱۷,۳۵۹	۲۷۶,۱۳۳	۳۴۴,۰۶۲	۴۷۹,۸۰۶	
درآمد عملیاتی (شرکت اصلی)		۸۴,۶۴۸	۹۹,۷۸۸	۱۴۹,۳۳۱	۱۵۶,۱۵۲	۲۳۱,۴۹۰	
هزینه عملیاتی (شرکت اصلی)		۸۴,۳۴۳	۹۹,۲۶۰	۱۴۸,۶۵۲	۱۵۵,۳۲۷	۲۳۰,۷۲۶	
سود (زیان) قبل از کسر مالیات	شرکت اصلی	۱۳۰	۵۳۱	۶۹۶	۸۴۷	۸۰۲	
	تلفیقی	۱۵۳	۶۱۱	۴۶۳	۹۶۲	۱,۰۰۷	
سود (زیان) انباشته	شرکت اصلی	۲۷۸	-۶۱۰	-۱,۲۶۶	-۸۴۲	-۴۴۱	
	تلفیقی	-۸۳	-۸۹۰	-۱,۷۷۹	-۱,۲۴۰	-۶۳۴	

نسبت‌های مهم مالی

سال / نسبت	۱۳۹۷	۱۳۹۸	۱۳۹۹	۱۴۰۰	۱۴۰۱	نمودار ۵ سال
نسبت بدهی	%۸۷	%۸۴	%۷۷	%۸۱	%۸۰	
نسبت مالکانه	%۱۷۹,۲	%۱۹۲,۰	%۱۰۴,۰	%۹۵,۴	%۱۰۳,۳	
بازده دارایی‌ها	%۰,۰۷	%۰,۲۰	%۰,۱۹	%۰,۲۰	%۰,۱۳	
نسبت درآمد به هزینه	%۱۰۰,۴	%۱۰۰,۵	%۱۰۰,۵	%۱۰۰,۶	%۱۰۰,۴	

تهران، میدان ونک، خیابان ملاصدر
خیابان شیرازی جنوبی، خیابان برزیل غربی
www.iraninsurance.ir

بیمه ایران

شناسه ملی: ۱۰۱۰۳۸۵۸۷۴۲



 مدیر عامل: حسین شریفی	مرجع تصویب اساسنامه اولیه	مجمع عمومی شرکت	وزارت امور اقتصادی و دارایی	دستگاه اصلی
	تاریخ تصویب اساسنامه اولیه	۱۳۱۴/۰۶/۱۳	۱۳۱۴/۰۸/۱۵	تاریخ تاسیس
	مرجع تصویب اساسنامه فعلی	هیات وزیران	۲۰	سرمایه اولیه (میلیون ریال)
	تاریخ تصویب اساسنامه فعلی	۱۳۶۸/۰۹/۱۵	۱۸۹,۰۳۲,۰۰۰	سرمایه فعلی (میلیون ریال)

انتصاب: ۱۴۰۰/۱۰/۲۲	سید محمد ناصر مبرقعی	انتصاب: ۱۴۰۰/۱۰/۲۲	حسین شریفی	 اعضای هیئت مدیره
انتصاب: ۱۴۰۱/۰۸/۰۲	اسماعیل مهدوی نیا	انتصاب: ۱۴۰۱/۱۰/۰۳	علیرضا مقدسی	

رئیس سازمان برنامه و بودجه	وزیر امور اقتصادی و دارایی (رئیس مجمع)	 اعضای مجمع
وزیر صنعت، معدن و تجارت		

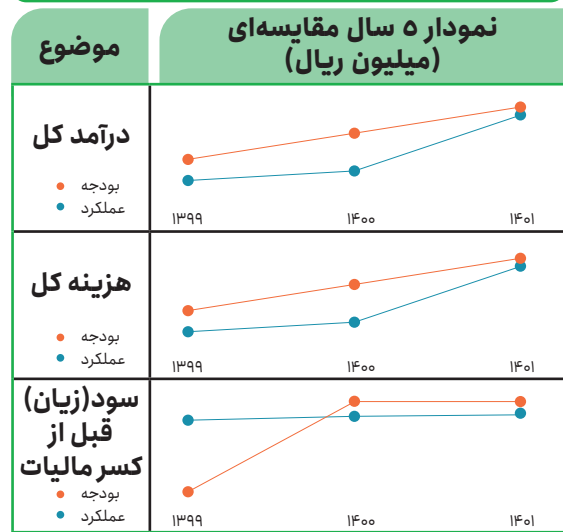
<ul style="list-style-type: none"> انجام انواع عملیات مربوط به امور بیمه‌های بازرگانی در رشته‌های بیمه‌ای اشیاء، مسئولیت و اشخاص قبول بیمه‌های اتکایی از موسسات بیمه داخلی یا خارجی واگذاری بیمه‌های اتکایی به موسسات بیمه داخلی یا خارجی شرکت می‌تواند طبق مقررات به هرنوع عملیات (از جمله تاسیس شرکت‌های فرعی، خریداری و تملک سهام شرکت‌های دیگر با حق فروش و انتقال آنها) که برای توسعه و پیشرفت موضوع شرکت ضروری یا مفید باشد مبادرت نماید. 	 محورهای اصلی فعالیت
---	--------------------------------

کارگزاری بورس بیمه ایران (۹۹٫۸٪)	توسعه کسب‌وکار صبا (۱۰۰٪)	بیمه اتکایی امین (۱۵٪)	 شرکت‌های زیر مجموعه (۸ عدد)
بیمه ایران معین (۹۵٪)	ساختمان بیمه ایران (سابا) (۲۸٫۸۹٪)	خدمات مهندسی مشاور ایران (۲۰٫۰۱٪)	
بیمه ایران انگلستان (۹۹٫۶۹٪)	توسعه عمران بیمه (۵٪)		

بیمه ایران



مقایسه بودجه و عملکرد شرکت اصلی



نیروی انسانی

سال / نوع استخدام	۱۳۹۷	۱۳۹۸	۱۳۹۹	۱۴۰۰	۱۴۰۱
رسمی و پیمانی	۴,۰۶۶	۱,۶۱۶	۱,۷۳۰	۱,۹۵۷	۱,۹۱۱
قراردادی	۲,۴۲۵	۲,۴۰۹	۲,۳۶۴	۲,۰۲۶	۱,۸۸۹
مجموع	۶,۴۹۱	۴,۰۲۵	۴,۰۹۴	۳,۹۸۳	۳,۸۰۰

اقدام مهم مالی (میلیارد ریال)

سال / اقدام	۱۳۹۷	۱۳۹۸	۱۳۹۹	۱۴۰۰	۱۴۰۱	نمودار ۵ سال	
دارایی	شرکت اصلی	۲۰۹,۵۹۵	۲۷۶,۳۲۶	۵۱۱,۱۰۲	۶۷۰,۸۹۲	۸۴۰,۱۸۰	
	تلفیقی	۲۱۸,۷۹۷	۲۹۰,۹۸۱	۵۵۰,۳۸۲	۷۰۵,۴۹۵	۸۸۴,۷۷۳	
بدهی	شرکت اصلی	۲۳۶,۴۳۰	۲۹۴,۳۲۷	۳۸۲,۷۴۲	۵۱۹,۱۹۵	۶۵۹,۸۷۵	
	تلفیقی	۲۴۰,۹۳۴	۳۰۰,۱۸۵	۴۰۷,۱۹۶	۵۳۲,۲۱۷	۶۷۸,۵۸۲	
درآمد عملیاتی (شرکت اصلی)	۱۵۷,۲۷۳	۲۰۷,۶۴۳	۲۷۲,۵۷۷	۳۸۵,۰۷۱	۴۹۱,۱۶۱		
هزینه عملیاتی (شرکت اصلی)	۱۶۶,۴۵۱	۲۰۸,۱۶۳	۲۷۰,۸۶۷	۳۸۰,۶۸۲	۴۸۸,۷۱۰		
سود (زیان) قبل از کسر مالیات	شرکت اصلی	-۸,۹۶۴	-۱,۲۶۰	-۱۴,۳۹۷	۱,۷۱۷	۱,۲۶۳	
	تلفیقی	-۸,۵۰۳	۱,۷۳۳	-۸,۹۴۰	۶,۵۵۸	۲,۸۵۰	
سود (زیان) انباشته	شرکت اصلی	-۷۶,۲۶۵	-۷۶,۱۷۹	-۸۹,۷۳۶	-۸۸,۸۰۶	-۸۸,۳۶۴	
	تلفیقی	-۷۵,۷۱۷	-۷۳,۵۰۴	-۸۳,۷۹۱	-۸۲,۲۵۰	-۸۶,۶۴۷	

نسبت‌های مهم مالی

سال / نسبت	۱۳۹۷	۱۳۹۸	۱۳۹۹	۱۴۰۰	۱۴۰۱	نمودار ۵ سال
نسبت بدهی	%۱۱۲	%۱۰۶,۵	%۷۴,۹	%۷۷,۴	%۷۹	
بازده دارایی	-%۴,۲۷	-%۰,۴۶	%۲,۸۱	%۰,۲۵	%۰,۱۵	
نسبت درآمد تسهیلات به هزینه سود سپرده	%۹۵	%۹۹	%۹۵	%۱۰۰	%۱۰۰	

٢.٣. وزارت تعاون،
کار و رفاه اجتماعی

بانک توسعه تعاون

شناسه ملی: ۱۰۱۰۴۰۲۱۵۳۸



مدیر عامل:
محمد شیخ حسینی

مرجع تصویب اساسنامه اولیه هیأت وزیران

۱۳۸۸/۰۵/۱۱

مرجع تصویب اساسنامه فعلی بدون تغییر

بدون تغییر

دستگاه اصلی وزارت تعاون، کار و رفاه اجتماعی

۱۳۸۸/۰۵/۱۵

سرمایه اولیه (میلیون ریال) ۵,۰۰۰,۰۰۰

سرمایه فعلی (میلیون ریال) ۶۲,۴۳۸,۲۸۹

تاریخ تاسیس

انتصاب:
۱۳۹۵/۰۲/۲۹

سید باقر فتاحی

انتصاب:
۱۴۰۱/۱۱/۱۸

محمد شیخ حسینی

انتصاب:
۱۴۰۰/۰۴/۲۰

محمد جعفر ایرانی



اعضای
هیئت مدیره

وزیر صنعت، معدن و تجارت



وزیر تعاون، کار و رفاه اجتماعی (رئیس مجمع)



وزیر امور اقتصادی و دارایی



رئیس سازمان برنامه و بودجه



وزیر راه و شهرسازی



وزیر جهاد کشاورزی



اعضای
مجمع

افتتاح و نگهداری حساب سپرده قرض‌الحسنه جاری، پس انداز و حساب‌های سپرده سرمایه‌گذاری کوتاه مدت و بلندمدت و سایر حساب‌های مشابه اعم از ریالی و ارزی و افتتاح انواع حساب چک کارت و کارت‌های مجاز دیگر و همچنین صدور انواع گواهی‌های سپرده.

نقل و انتقال وجوه، صدور انواع حواله و انجام کلیه معاملات مربوط به انتقال نقدینگی و اجرای دستور پرداخت مشتریان

انجام کلیه معاملات ارزی از قبیل خرید و فروش ارز، انتقال وجوه و حواله‌های ارزی و مشابه آن‌ها در داخل و خارج کشور و نیز برای اتباع بیگانه با رعایت قوانین و مقررات مربوط

افتتاح اعتبار و ابلاغ اعتبارنامه اعم از اعتبار اسنادی یا غیر آن اصالتاً و یا به نمایندگی و وساطت و انجام هر نوع عملیات مربوط و استفاده از آنها

صدور اعتبارنامه و انواع چک و کارت و انجام معاملات مربوط به آنها.

صدور، تایید و قبول هرگونه تعهدنامه و ضمانتنامه بانکی اعم از ریالی و ارزی



محورهای
اصلی
فعالیت

بیمه تعاون
(%۱۴٫۵)

خدمات و پشتیبانی توسعه تعاون
(%۹۶)

سامانه متمرکز الکترونیک توسعه تعاون
(%۹۶)

شبکه الکترونیکی پرداخت کارت
شاپرک (%۰٫۱۲)

واسپاری توسعه تعاون
(%۴۹)

صرافی توسعه تعاون
(%۹۷)

گروه مالی توسعه تعاون
(%۱۰۰)

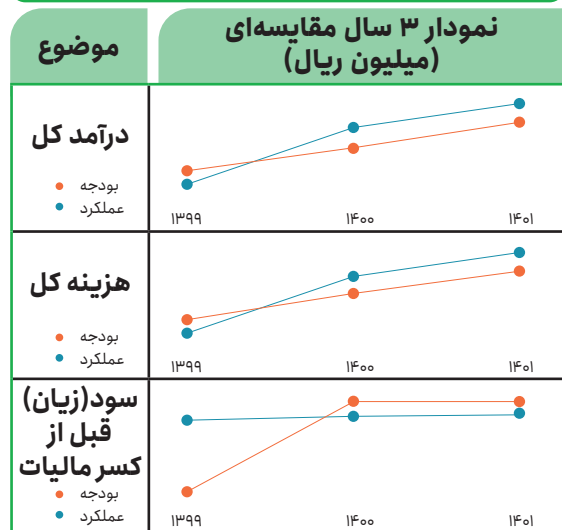


شرکت‌های
زیر مجموعه
(۷ عدد)

بانک توسعه تعاون



مقایسه بودجه و عملکرد شرکت اصلی



نیروی انسانی

سال / نوع استخدام	۱۳۹۷	۱۳۹۸	۱۳۹۹	۱۴۰۰	۱۴۰۱
رسمی و پیمانی	-	-	-	-	۳,۵۹۵
قراردادی	-	-	-	-	۱۲۶
مجموع	۳,۴۸۱	۳,۴۶۸	۳,۴۴۹	۳,۵۷۵	۳,۷۲۱

اقدام مهم مالی (میلیارد ریال)

سال / اقدام	۱۳۹۷	۱۳۹۸	۱۳۹۹	۱۴۰۰	۱۴۰۱	نمودار ۵ سال	
دارایی	شرکت اصلی	۱۶۱,۳۹۴	۲۲۳,۶۴۱	۳۳۵,۲۳۲	۴۴۵,۷۵۹	۶۲۱,۱۶۱	
	تلفیقی	۱۶۱,۵۰۹	۲۲۴,۹۴۶	۳۳۸,۲۷۱	۴۳۱,۵۶۰	۶۰۸,۷۹۸	
بدهی	شرکت اصلی	۱۶۰,۲۹۱	۲۲۶,۴۰۰	۳۳۳,۲۷۴	۴۳۰,۹۰۲	۵۷۳,۲۸۳	
	تلفیقی	۱۶۰,۲۲۶	۲۲۶,۷۰۷	۳۳۳,۶۳۷	۴۳۱,۰۶۱	۵۷۴,۲۳۲	
درآمد عملیاتی (شرکت اصلی)		۱۷,۹۲۵	۲۱,۸۰۶	۳۳,۸۴۲	۴۳,۰۰۵	۶۴,۲۳۹	
هزینه عملیاتی (شرکت اصلی)		۱۸,۳۵۴	۲۵,۱۹۵	۳۴,۲۹۴	۴۷,۷۱۳	۶۳,۰۰۴	
سود (زیان) قبل از کسر مالیات	شرکت اصلی	-۲۴۷	-۳,۷۲۴	-۲۴۹	-۲,۳۰۵	۲۲	
	تلفیقی	-۱۵۰	-۲,۸۶۳	۱,۴۱۲	-۱,۷۰۵	۱,۲۹۷	
سود (زیان) انباشته	شرکت اصلی	-۸,۱۴۹	-۱۲,۰۱۱	-۱۲,۲۹۷	-۱۴,۶۴۵	-۱۴,۶۲۲	
	تلفیقی	-۸,۰۵۳	-۱۱,۲۴۱	-۹,۸۸۴	-۱۴,۲۱۰	-۱۳,۲۴۰	

نسبت‌های مهم مالی

سال / نسبت	۱۳۹۷	۱۳۹۸	۱۳۹۹	۱۴۰۰	۱۴۰۱	نمودار ۵ سال
نسبت بدهی	%۹۹	%۱۰۱	%۹۹	%۹۷	%۹۲	
بازده دارایی	-%۰,۱۸	-%۱,۷۲	-%۰,۰۹	-%۰,۵۳	%۰,۰	
نسبت درآمد تسهیلات به هزینه سود سپرده	%۱۳۲,۶۴	%۱۵۸,۷۲	%۱۶۰,۰۰	%۱۲۸,۸۰	%۱۴۶,۳۱	
نسبت تسهیلات غیر جاری به کل تسهیلات (NPL)	%۸,۰۷	%۵,۹۷	%۴,۵۲	%۳,۳۰	%۳,۱۰	

۳.۳. وزارت جهاد کشاورزی

تهران، خیابان شهید دکتر حبیب الهی
خیابان یکم دریاان نو، تقاطع زنجان شمالی
www.sbkiran.ir


صندوق بیمه کشاورزی


شناسه ملی: ۱۰۱۰۵۲۸۵۵۷



 مدیر عامل: فرشید فرخ نژاد	مرجع تصویب اساسنامه اولیه	مجلس شورای اسلامی	دستگاه اصلی	وزارت جهاد کشاورزی
	تاریخ تصویب اساسنامه اولیه	۱۳۶۳/۰۳/۰۵	تاریخ تاسیس	۱۳۶۳/۰۳/۰۱
	مرجع تصویب اساسنامه فعلی	بدون تغییر	سرمایه اولیه (میلیون ریال)	۱,۰۰۰
	تاریخ تصویب اساسنامه فعلی	بدون تغییر	سرمایه فعلی (میلیون ریال)	۱۶۶,۲۲۷

 هیئت مدیره	فرشید فرخ نژاد انتصاب: ۱۴۰۱/۰۷/۱۱	علیرضا آل امین انتصاب: ۱۴۰۱/۰۷/۲۳
	محمدرضا طلائی انتصاب: ۱۴۰۲/۰۱/۲۰	عادل عبدایمانی انتصاب: ۱۴۰۲/۰۲/۲۳
	وهب متقی‌نیا انتصاب: ۱۴۰۲/۰۱/۲۰	

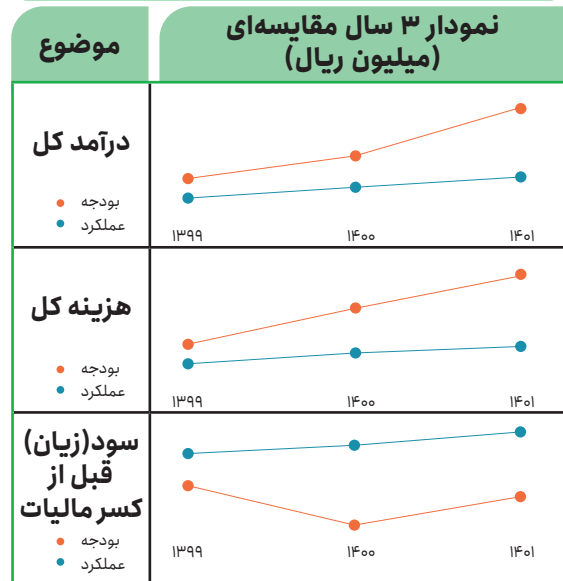
 اعضای مجمع	وزیر جهاد کشاورزی (رئیس مجمع)	رئیس سازمان برنامه و بودجه
	وزیر امور اقتصادی و دارایی	وزیر صنعت، معدن و تجارت

 محورهای اصلی فعالیت	هدف صندوق انجام بیمه انواع محصولات کشاورزی، دام طیور، زنبور عسل، کرم ابریشم و آبریزان پرورشی در مقابل خسارت‌های ناشی از سوانح طبیعی و حوادث قهری نظیر تگرگ، طوفان، خشکسالی، زلزله، سیل، سرمازدگی، یخبندان، آتش سوزی، صاعقه، آفات و امراض نباتی عمومی و قرنطینه‌ای و امراض واگیر حیوانی عمومی و قرنطینه‌ای به عنوان وسیله‌ای برای نیل به اهداف و سیاست‌های بخش کشاورزی می‌باشد.
---	--

صندوق بیمه کشاورزی



مقایسه بودجه و عملکرد شرکت اصلی



نیروی انسانی

سال / نوع استخدام	۱۳۹۷	۱۳۹۸	۱۳۹۹	۱۴۰۰	۱۴۰۱
رسمی و پیمانی	۶۵	۶۶	۶۵	۶۶	۷۳
قراردادی	۷۲	۷۳	۷۱	۷۱	۶۸
مجموع	۱۳۷	۱۳۹	۱۳۶	۱۳۷	۱۴۱

اقدام مهم مالی (میلیارد ریال)

سال / اقدام	۱۳۹۷	۱۳۹۸	۱۳۹۹	۱۴۰۰	۱۴۰۱	نمودار ۵ سال
دارایی	۱۹,۷۰۱	۲۵,۳۳۳	۳۶,۴۹۶	۵۲,۱۸۲	۷۸,۳۵۷	
بدهی	۳۳,۶۵۹	۴۰,۶۷۸	۵۳,۴۵۴	۷۹,۱۴۵	۱۱۱,۷۴۸	
درآمد عملیاتی	۱۰,۹۸۱	۱۶,۹۴۵	۲۱,۳۸۵	۳۲,۶۰۱	۵۵,۶۱۸	
هزینه عملیاتی	۹,۶۱۷	۱۶,۱۴۳	۱۹,۹۵۶	۳۹,۷۵۴	۵۷,۳۴۹	
سود (زیان) قبل از کسر مالیات	-۸۱۰	-۲,۴۷۶	-۹۰۱	-۱۰,۰۰۴	-۶,۴۲۸	
سود (زیان) انباشته	-۱۴,۱۲۵	-۱۵,۵۱۱	-۱۷,۱۲۵	-۲۷,۱۲۹	-۳۳,۵۵۷	

نسبت‌های مهم مالی

سال / نسبت	۱۳۹۷	۱۳۹۸	۱۳۹۹	۱۴۰۰	۱۴۰۱	نمودار ۵ سال
نسبت بدهی	%۱۷۱	%۱۶۰	%۱۴۶	%۱۵۲	%۱۴۳	
نسبت درآمد به هزینه	%۹۳	%۸۷,۲	%۹۵,۹	%۷۷	%۸۹,۶	

۴. پیوست‌ها

۱. ۴. جزئیات گزارش حسابرس مستقل و بازرس قانونی

وزارت آموزش و پرورش

کانون پرورش فکری کودکان و نوجوانان

سال / عنوان	۱۳۹۶	۱۳۹۷	۱۳۹۸	۱۳۹۹	۱۴۰۰	۱۴۰۱
تاریخ تحویل صورت مالی به حسابرس	۱۳۹۷/۰۵/۲۰	۱۳۹۸/۰۵/۱۹	۱۳۹۹/۰۶/۲۵	۱۴۰۰/۰۶/۱۳	۱۴۰۱/۰۵/۱۰	۱۴۰۲/۰۵/۲۳
تاریخ اظهارنظر حسابرس	۱۳۹۷/۰۵/۲۳	۱۳۹۸/۰۵/۲۶	۱۳۹۹/۰۶/۳۰	۱۴۰۰/۰۶/۲۳	۱۴۰۱/۰۵/۳۰	۱۴۰۲/۰۵/۲۸
تاریخ برگزاری مجمع	۱۳۹۷/۱۰/۲۶	۱۳۹۸/۰۸/۲۰	۱۳۹۹/۰۷/۱۵	هنوز برگزار نشده است	هنوز برگزار نشده است	هنوز برگزار نشده است
نوع اظهارنظر حسابرس	مشروط	مقبول	مقبول	مقبول	مشروط	مقبول
تعداد بندهای مبانی اظهارنظر حسابرس	۱	۰	۰	۰	۱	۰
تعداد بند های تاکید بر مطلب خاص	۱	۱	۲	۲	۱	۲
تعداد بند های گزارش در مورد سایر الزامات قانونی و مقرراتی	۹	۱۰	۱۷	۱۶	۱۷	۴۲

وزارت ارتباطات و فناوری اطلاعات

سازمان فناوری اطلاعات ایران

سال / عنوان	۱۳۹۶	۱۳۹۷	۱۳۹۸	۱۳۹۹	۱۴۰۰	۱۴۰۱
تاریخ تحویل صورت مالی به حسابرس	۱۳۹۷/۰۵/۰۳	۱۳۹۸/۰۳/۳۱	۱۳۹۹/۰۵/۱۴	۱۴۰۰/۰۶/۰۱	۱۴۰۱/۰۵/۱۲	۱۴۰۲/۰۴/۲۴
تاریخ اظهارنظر حسابرس	۱۳۹۷/۰۶/۱۲	۱۳۹۸/۰۵/۱۹	۱۳۹۹/۰۵/۲۸	۱۴۰۰/۰۶/۰۵	۱۴۰۱/۰۵/۲۳	۱۴۰۲/۰۵/۰۱
تاریخ برگزاری مجمع	۱۳۹۷/۰۶/۲۵	۱۳۹۸/۰۶/۲۵	۱۳۹۹/۰۶/۲۶	۱۴۰۰/۰۶/۲۹	۱۴۰۱/۰۵/۳۱	۱۴۰۲/۰۵/۳۰
نوع اظهارنظر حسابرس	مشروط	مشروط	مشروط	مشروط	مشروط	مشروط
تعداد بندهای مبانی اظهارنظر حسابرس	۲	۱	۳	۳	۳	۴
تعداد بند های تاکید بر مطلب خاص	۱	۰	۰	۰	۰	۲
تعداد بند های گزارش در مورد سایر الزامات قانونی و مقرراتی	۱۰	۹	۹	۱۰	۱۰	۱۱

شرکت ارتباطات زیرساخت

سال / عنوان	۱۳۹۶	۱۳۹۷	۱۳۹۸	۱۳۹۹	۱۴۰۰	۱۴۰۱
تاریخ تحویل صورت مالی به حسابرس	-	۱۳۹۸/۰۳/۲۶	۱۳۹۹/۰۵/۲۵	۱۴۰۰/۰۵/۱۷	۱۴۰۱/۰۵/۰۹	۱۴۰۲/۰۴/۲۶
تاریخ اظهارنظر حسابرس	۱۳۹۷/۰۵/۲۸	۱۳۹۸/۰۵/۲۷	۱۳۹۹/۰۵/۲۹	۱۴۰۰/۰۵/۲۰	۱۴۰۱/۰۵/۱۵	۱۴۰۲/۰۵/۸
تاریخ برگزاری مجمع	۱۳۹۷/۰۶/۲۶	۱۳۹۹/۰۶/۲۴	۱۴۰۰/۰۶/۲۸	-	۱۴۰۱/۰۵/۳۱	۱۴۰۲/۵/۲۸
نوع اظهارنظر حسابرس	مشروط	مشروط	مشروط	مشروط	مشروط	مشروط
تعداد بندهای مبانی اظهارنظر حسابرس	۳	۲	۲	۳	۳	۴
تعداد بند های تاکید بر مطلب خاص	۰	۲	۱	۱	۱	۳
تعداد بند های گزارش در مورد سایر الزامات قانونی و مقرراتی	۹	۱۰	۱۳	۱۰	۱۰	۷

وزارت ارتباطات و فناوری اطلاعات

شرکت خدمات هوایی پست و مخابرات (پیام)

سال / عنوان	۱۳۹۶	۱۳۹۷	۱۳۹۸	۱۳۹۹	۱۴۰۰	۱۴۰۱
تاریخ تحویل صورت مالی به حسابرس	-	۱۳۹۸/۰۳/۲۸	۱۳۹۹/۰۳/۳۱	۱۴۰۰/۰۳/۳۱	۱۴۰۱/۰۳/۳۱	۱۴۰۲/۰۴/۳۰
تاریخ اظهارنظر حسابرس	۱۳۹۷/۰۵/۲۰	۱۳۹۸/۰۵/۲۸	۱۳۹۹/۰۵/۲۹	۱۴۰۰/۰۶/۰۷	۱۴۰۱/۰۵/۲۹	۱۴۰۲/۰۵/۱۸
تاریخ برگزاری مجمع	۱۳۹۷/۰۶/۲۶	۱۳۹۸/۰۶/۲۵	۱۳۹۹/۰۶/۲۵	۱۴۰۰/۰۶/۳۰	۱۴۰۱/۰۶/۱۹	۱۴۰۲/۰۶/۲۶
نوع اظهارنظر حسابرس	مشروط	مشروط	مشروط	مشروط	مشروط	مشروط
تعداد بندهای مبانی اظهارنظر حسابرس	۶	۶	۲	۳	۲	۲
تعداد بند های تاکید بر مطلب خاص	۲	۳	۳	۱	۲	۲
تعداد بند های گزارش در مورد سایر الزامات قانونی و مقرراتی	۱۲	۱۴	۱۷	۱۷	۱۵	۱۱

شرکت ملی پست جمهوری اسلامی ایران

سال / عنوان	۱۳۹۶	۱۳۹۷	۱۳۹۸	۱۳۹۹	۱۴۰۰	۱۴۰۱
تاریخ تحویل صورت مالی به حسابرس	۱۳۹۷/۰۶/۱۳	۱۳۹۸/۰۵/۲۶	۱۳۹۹/۰۶/۱۹	۱۴۰۰/۰۵/۳۱	۱۴۰۱/۰۵/۲۶	۱۴۰۲/۰۵/۰۷
تاریخ اظهارنظر حسابرس	۱۳۹۷/۰۶/۱۸	۱۳۹۸/۰۵/۳۰	۱۳۹۹/۰۶/۲۲	۱۴۰۰/۰۶/۰۹	۱۴۰۱/۰۵/۲۹	۱۴۰۲/۰۵/۱۰
تاریخ برگزاری مجمع	۱۳۹۷/۰۶/۲۵	۱۳۹۸/۰۶/۲۴	۱۳۹۹/۰۶/۳۱	۱۴۰۰/۰۶/۳۰	۱۴۰۱/۰۵/۳۱	۱۴۰۲/۰۵/۳۱
نوع اظهارنظر حسابرس	مشروط	مشروط	مشروط	مشروط	مشروط	مشروط
تعداد بندهای مبانی اظهارنظر حسابرس	۵	۲	۳	۴	۲	۳
تعداد بند های تاکید بر مطلب خاص	۴	۴	۲	۱	۰	۰
تعداد بند های گزارش در مورد سایر الزامات قانونی و مقرراتی	۱۲	۱۲	۱۳	۲۴	۲۸	۱۹

وزارت امور اقتصادی و دارایی

سازمان جمع آوری و فروش اموال تملیکی

سال / عنوان	۱۳۹۶	۱۳۹۷	۱۳۹۸	۱۳۹۹	۱۴۰۰	۱۴۰۱
تاریخ تحویل صورت مالی به حسابرس	۱۳۹۷/۳/۳۰	۱۳۹۸/۳/۳۰	۱۳۹۹/۴/۳۰	۱۴۰۰/۶/۲۰	۱۴۰۱/۷/۲۵	۱۴۰۲/۵/۱۷
تاریخ اظهارنظر حسابرس	۱۳۹۷/۰۶/۲۶	۱۳۹۸/۰۵/۱۶	۱۳۹۹/۰۶/۲۴	۱۴۰۰/۰۶/۲۷	۱۴۰۱/۰۹/۲۰	۱۴۰۲/۰۵/۲۵
تاریخ برگزاری مجمع	۱۳۹۷/۰۸/۲۶	۱۳۹۸/۰۶/۳۱	۱۳۹۹/۰۶/۳۰	۱۴۰۰/۱۱/۰۶	۱۴۰۱/۱۱/۰۹	۱۴۰۲/۰۵/۳۱
نوع اظهارنظر حسابرس	مشروط	مردود	مشروط	مشروط	مشروط	مقبول
تعداد بندهای مبانی اظهارنظر حسابرس	۳	۹	۴	۳	۱	-
تعداد بند های تاکید بر مطلب خاص	۱	۳	۲	۳	۱	۳
تعداد بند های گزارش در مورد سایر الزامات قانونی و مقرراتی	۱۹	۳۳	۲۷	۳۳	۴۴	۴۲
تعداد بندهای تراز حسابهای دولت	۱۴	۰	۱۵	۱۲	۱۴	۱۳

وزارت امور اقتصادی و دارایی

سازمان حسابرسی						
سال / عنوان	۱۳۹۶	۱۳۹۷	۱۳۹۸	۱۳۹۹	۱۴۰۰	۱۴۰۱
تاریخ تحویل صورت مالی به حسابرس	۱۳۹۷/۳/۱۹	۱۳۹۸/۳/۲۵	۱۳۹۹/۳/۲۴	۱۴۰۰/۳/۲۵	۱۴۰۱/۳/۲۷	۱۴۰۲/۴/۱۸
تاریخ اظهارنظر حسابرس	۱۳۹۷/۴/۳۱	۱۳۹۸/۴/۲۲	۱۳۹۹/۵/۲۹	۱۴۰۰/۵/۲۴	۱۴۰۱/۴/۲۰	۱۴۰۲/۵/۱۴
تاریخ برگزاری مجمع	۱۳۹۷/۶/۳۱	۱۳۹۸/۶/۲۷	۱۳۹۹/۶/۲۶	۱۴۰۰/۸/۲۲	۱۴۰۱/۵/۹	۱۴۰۲/۵/۲۸
نوع اظهارنظر حسابرس	مقبول	مقبول	مقبول	مقبول	مقبول	مقبول
تعداد بندهای مبانی اظهارنظر حسابرس	۰	۰	۰	۰	۰	۰
تعداد بند های تاکید بر مطلب خاص	۳	۳	۲	۱	۱	۲
تعداد بند های گزارش در مورد سایر الزامات قانونی و مقرراتی	۴	۵	۵	۵	۱۰	۴

سازمان خصوصی سازی						
سال / عنوان	۱۳۹۶	۱۳۹۷	۱۳۹۸	۱۳۹۹	۱۴۰۰	۱۴۰۱
تاریخ تحویل صورت مالی به حسابرس	۱۳۹۷/۳/۲۹	۱۳۹۸/۵/۲۶	۱۳۹۹/۵/۲۵	۱۴۰۰/۵/۲۰	۱۴۰۱/۵/۱۹	۱۴۰۲/۴/۲۸
تاریخ اظهارنظر حسابرس	۱۳۹۷/۵/۲۴	۱۳۹۸/۵/۲۷	۱۳۹۹/۶/۲۶	۱۴۰۰/۶/۱۴	۱۴۰۱/۵/۲۷	۱۴۰۲/۴/۳۱
تاریخ برگزاری مجمع	۱۳۹۷/۶/۳۱	۱۳۹۸/۶/۲۴	۱۳۹۹/۶/۳۱	۱۴۰۰/۷/۱۲	۱۴۰۱/۸/۱۷	۱۴۰۲/۵/۳۱
نوع اظهارنظر حسابرس	مطلوب	مشروط	مشروط	مشروط	مطلوب	مشروط
تعداد بندهای مبانی اظهارنظر حسابرس	۰	۱	۱	۱	۰	۴
تعداد بند های تاکید بر مطلب خاص	۱	۱	۱	۴	۵	۱
تعداد بند های گزارش در مورد سایر الزامات قانونی و مقرراتی	۶	۱۴	۱۲	۱۹	۱۸	۲۱

شرکت سهامی چاپخانه دولتی ایران						
سال / عنوان	۱۳۹۶	۱۳۹۷	۱۳۹۸	۱۳۹۹	۱۴۰۰	۱۴۰۱
تاریخ تحویل صورت مالی به حسابرس	۱۳۹۷/۳/۳۱	۱۳۹۸/۴/۳۰	۱۳۹۸/۳/۳۱	۱۴۰۰/۳/۳۱	۱۴۰۱/۳/۱۰	۱۴۰۲/۳/۲۳
تاریخ اظهارنظر حسابرس	۱۳۹۷/۴/۲۷	۱۳۹۸/۴/۳۱	۱۳۹۹/۴/۲۸	۱۴۰۰/۶/۱۴	۱۴۰۱/۳/۲۸	۱۴۰۲/۴/۱۹
تاریخ برگزاری مجمع	۱۳۹۷/۶/۱۴	۱۳۹۸/۶/۲۴	۱۳۹۹/۵/۲۹	۱۴۰۰/۷/۱۰	۱۴۰۱/۵/۱۱	۱۴۰۲/۵/۲۸
نوع اظهارنظر حسابرس	مشروط	مشروط	مشروط	مشروط	مشروط	مشروط
تعداد بندهای مبانی اظهارنظر حسابرس	۲	۲	۱	۲	۳	۳
تعداد بند های تاکید بر مطلب خاص	۲	۳	۲	۳	۰	۰
تعداد بند های گزارش در مورد سایر الزامات قانونی و مقرراتی	۹	۱۰	۱۱	۱۱	۱۰	۹

وزارت امور اقتصادی و دارایی

شرکت سرمایه‌گذاری‌های خارجی ایران

سال / عنوان	۱۳۹۶	۱۳۹۷	۱۳۹۸	۱۳۹۹	۱۴۰۰	۱۴۰۱
تاریخ تحویل صورت مالی به حسابرس	۱۳۹۷/۶/۲۷	۱۳۹۸/۶/۵	۱۳۹۹/۱۱/۲۵	۱۴۰۰/۱۱/۲۵	۱۴۰۱/۱۲/۱۰	۱۴۰۲/۸/۹
تاریخ اظهارنظر حسابرس	۱۳۹۷/۸/۱۴	۱۳۹۸/۶/۲۵	۱۳۹۹/۱۱/۲۶	۱۴۰۰/۱۲/۲	۱۴۰۱/۱۲/۲۰	۱۴۰۲/۸/۱۶
تاریخ برگزاری مجمع	۱۳۹۷/۹/۲۵	۱۳۹۸/۶/۳۱	۱۳۹۹/۱۲/۱۲	۱۴۰۲/۳/۲۰	۱۴۰۲/۳/۲۰	۱۴۰۲/۹/۱
نوع اظهارنظر حسابرس	مشروط	مشروط	مشروط	مشروط	مشروط	مشروط
تعداد بندهای مبانی اظهارنظر حسابرس	۵	۵	۵	۷	۷	۷
تعداد بند های تاکید بر مطلب خاص	۲	۲	۰	۰	۰	۰
تعداد بند های گزارش در مورد سایر الزامات قانونی و مقرراتی	۱۷	۱۴	۱۳	۲۴	۲۶	۴۲

وزارت بهداشت و درمان و آموزش پزشکی

سازمان بیمه سلامت ایران

سال / عنوان	۱۳۹۶	۱۳۹۷	۱۳۹۸	۱۳۹۹	۱۴۰۰	۱۴۰۱
تاریخ تحویل صورت مالی به حسابرس	۱۳۹۷/۰۹/۰۶	۱۳۹۸/۰۶/۰۲	۱۳۹۹/۰۶/۲۲	۱۴۰۰/۰۶/۱۴	۱۴۰۱/۰۵/۳۰	۱۴۰۲/۰۵/۱۵
تاریخ اظهارنظر حسابرس	۱۳۹۷/۱۱/۲۴	۱۳۹۸/۰۶/۲۷	۱۳۹۹/۰۶/۲۴	۱۴۰۰/۰۶/۳۰	۱۴۰۱/۰۵/۳۱	۱۴۰۲/۰۵/۳۱
تاریخ برگزاری مجمع	۱۳۹۷/۱۲/۲۱	۱۳۹۸/۰۶/۳۱	۱۳۹۹/۰۶/۳۱	۱۴۰۰/۰۶/۳۱	۱۴۰۱/۰۵/۳۱	۱۴۰۲/۰۷/۱۶
نوع اظهارنظر حسابرس	مشروط	مشروط	مشروط	مطلوب	مطلوب	مطلوب
تعداد بندهای مبانی اظهارنظر حسابرس	۲	۲	۱	۰	۰	۰
تعداد بند های تاکید بر مطلب خاص	۲	۲	۰	۲	۲	۳
تعداد بند های گزارش در مورد سایر الزامات قانونی و مقرراتی	۱۲	۱۲	۷	۹	۸	۱۰

شرکت توسعه و تجهیز مراکز بهداشتی درمانی و تجهیزات پزشکی

سال / عنوان	۱۳۹۶	۱۳۹۷	۱۳۹۸	۱۳۹۹	۱۴۰۰	۱۴۰۱
تاریخ تحویل صورت مالی به حسابرس	-	-	۱۳۹۹/۰۴/۰۸	۱۴۰۰/۰۶/۳۰	۱۴۰۱/۰۵/۱۰	۱۴۰۲/۰۴/۱۷
تاریخ اظهارنظر حسابرس	-	-	۱۳۹۹/۰۶/۲۶	۱۴۰۰/۰۶/۳۱	۱۴۰۱/۰۵/۱۲	۱۴۰۲/۰۴/۲۷
تاریخ برگزاری مجمع	-	-	۱۳۹۹/۰۷/۰۸	۱۴۰۰/۰۹/۱۰	۱۴۰۱/۰۵/۳۱	۱۴۰۲/۰۵/۳۰
نوع اظهارنظر حسابرس	-	-	مقبول	مقبول	مقبول	مشروط
تعداد بندهای مبانی اظهارنظر حسابرس	-	-	۰	۰	۰	۱
تعداد بند های تاکید بر مطلب خاص	-	-	۱	۲	۱	۳
تعداد بند های گزارش در مورد سایر الزامات قانونی و مقرراتی	-	-	۱۰	۸	۹	۱۸

وزارت تعاون کار و رفاه اجتماعی

صندوق ضمانت سرمایه گذاری تعاون						
سال / عنوان	۱۳۹۶	۱۳۹۷	۱۳۹۸	۱۳۹۹	۱۴۰۰	۱۴۰۱
تاریخ تحویل صورت مالی به حسابرس	۱۳۹۷/۰۵/۰۸	۱۳۹۸/۰۴/۳۱	۱۳۹۹/۰۵/۱۹	۱۴۰۰/۰۵/۳۱	۱۴۰۱/۰۵/۱۹	۱۴۰۲/۰۴/۲۴
تاریخ اظهارنظر حسابرس	۱۳۹۷/۰۵/۰۹	۱۳۹۸/۰۵/۱۶	۱۳۹۹/۰۵/۱۹	۱۴۰۰/۰۵/۳۱	۱۴۰۱/۰۵/۲۰	۱۴۰۲/۰۴/۲۸
تاریخ برگزاری مجمع	۱۳۹۷/۰۶/۰۴	۱۳۹۸/۰۶/۰۲	۱۳۹۹/۰۶/۲۹	۱۴۰۰/۰۵/۲۱	۱۴۰۱/۰۵/۳۰	۱۴۰۲/۰۵/۱۷
نوع اظهارنظر حسابرس	مطلوب	مطلوب	مطلوب	مطلوب	مطلوب	مطلوب
تعداد بندهای مبانی اظهارنظر حسابرس	۰	۰	۰	۰	۰	۰
تعداد بند های تاکید بر مطلب خاص	۲	۲	۱	۲	۲	۱
تعداد بند های گزارش در مورد سایر الزامات قانونی و مقرراتی	۱۳	۱۵	۱۸	۲۳	۲۳	۲۶

وزارت جهاد کشاورزی

سازمان مرکزی تعاون روستایی ایران						
سال / عنوان	۱۳۹۶	۱۳۹۷	۱۳۹۸	۱۳۹۹	۱۴۰۰	۱۴۰۱
تاریخ تحویل صورت مالی به حسابرس	۱۳۹۷/۰۳/۳۰	۱۳۹۸/۰۵/۰۶	۱۳۹۹/۰۵/۱۵	۱۴۰۰/۰۵/۱۶	۱۴۰۱/۰۵/۱۱	۱۴۰۲/۰۴/۳۱
تاریخ اظهارنظر حسابرس	۱۳۹۷/۰۵/۳۰	۱۳۹۸/۰۵/۲۷	۱۳۹۹/۰۵/۲۹	۱۴۰۰/۰۵/۲۴	۱۴۰۱/۰۵/۲۴	۱۴۰۲/۰۵/۱۸
تاریخ برگزاری مجمع	۱۳۹۷/۰۶/۲۶	۱۳۹۸/۰۶/۱۲	۱۳۹۹/۰۶/۲۶	۱۴۰۰/۰۶/۲۷	۱۴۰۱/۰۵/۳۱	۱۴۰۲/۰۵/۲۹
نوع اظهارنظر حسابرس	مشروط	مشروط	مشروط	مشروط	مشروط	مشروط
تعداد بندهای مبانی اظهارنظر حسابرس	۴	۳	۵	۶	۶	۱۰
تعداد بند های تاکید بر مطلب خاص	۳	۳	۲	۳	۳	۲
تعداد بند های گزارش در مورد سایر الزامات قانونی و مقرراتی	۱۵	۱۰	۱۴	۱۱	۱۷	۲۶

شرکت مادر تخصصی بازرگانی دولتی ایران						
سال / عنوان	۱۳۹۶	۱۳۹۷	۱۳۹۸	۱۳۹۹	۱۴۰۰	۱۴۰۱
تاریخ تحویل صورت مالی به حسابرس	۱۳۹۷/۰۶/۳۱	۱۳۹۸/۰۶/۱۰	۱۳۹۹/۰۶/۱۸	۱۴۰۰/۰۵/۰۵	۱۴۰۱/۰۴/۲۸	۱۴۰۲/۰۴/۲۰
تاریخ اظهارنظر حسابرس	۱۳۹۷/۰۷/۲۴	۱۳۹۸/۰۶/۲۴	۱۳۹۹/۰۶/۳۱	۱۴۰۰/۰۶/۱۰	۱۴۰۱/۰۵/۳۱	۱۴۰۲/۰۵/۲۴
تاریخ برگزاری مجمع	۱۳۹۷/۰۹/۰۵	۱۳۹۸/۰۶/۲۷	۱۳۹۹/۰۶/۳۱	۱۴۰۰/۰۷/۱۷	۱۴۰۱/۰۵/۳۱	۱۴۰۲/۰۵/۳۱
نوع اظهارنظر حسابرس	مشروط	مشروط	مشروط	مشروط	مشروط	مشروط
تعداد بندهای مبانی اظهارنظر حسابرس	۸	۱۰	۱۰	۱۰	۱۱	۱۰
تعداد بند های تاکید بر مطلب خاص	۴	۵	۴	۳	۳	۴
تعداد بند های گزارش در مورد سایر الزامات قانونی و مقرراتی	۲۰	۲۰	۳۲	۳۰	۳۵	۲۸

وزارت جهاد کشاورزی

شرکت مادر تخصصی خدمات کشاورزی

سال / عنوان	۱۳۹۶	۱۳۹۷	۱۳۹۸	۱۳۹۹	۱۴۰۰	۱۴۰۱
تاریخ تحویل صورت مالی به حسابرس	۱۳۹۷/۰۹/۲۰	۱۳۹۸/۰۵/۲۷	۱۳۹۹/۰۶/۱۰	۱۴۰۰/۰۶/۳۰	۱۴۰۱/۰۵/۲۶	۱۴۰۲/۰۵/۱۸
تاریخ اظهارنظر حسابرس	۱۳۹۷/۰۹/۲۶	۱۳۹۸/۰۶/۲۳	۱۳۹۹/۰۶/۱۷	۱۴۰۰/۰۷/۱۷	۱۴۰۱/۰۵/۳۱	۱۴۰۲/۰۵/۳۰
تاریخ برگزاری مجمع	۱۳۹۷/۰۹/۲۸	۱۳۹۸/۰۶/۲۷	۱۳۹۹/۰۶/۳۰	۱۴۰۰/۰۸/۰۴	۱۴۰۱/۰۵/۳۱	۱۴۰۲/۰۵/۳۱
نوع اظهارنظر حسابرس	مشروط	مشروط	مشروط	مشروط	مشروط	مشروط
تعداد بندهای مبانی اظهارنظر حسابرس	۹	۸	۱۰	۱۱	۸	۱۱
تعداد بند های تاکید بر مطلب خاص	۱	۱	۲	۴	۴	۴
تعداد بند های گزارش در مورد سایر الزامات قانونی و مقرراتی	۱۶	۱۱	۹	۱۰	۱۳	۱۳

شرکت سهامی پشتیبانی امور دام کشور

سال / عنوان	۱۳۹۶	۱۳۹۷	۱۳۹۸	۱۳۹۹	۱۴۰۰	۱۴۰۱
تاریخ تحویل صورت مالی به حسابرس	۱۳۹۷/۰۳/۲۸	۱۳۹۸/۰۳/۲۱	۱۳۹۹/۰۳/۲۴	۱۴۰۰/۰۵/۲۴	۱۴۰۱/۰۴/۳۰	۱۴۰۲/۰۴/۳۰
تاریخ اظهارنظر حسابرس	۱۳۹۷/۰۵/۱۶	۱۳۹۸/۰۵/۲۸	۱۳۹۹/۰۵/۲۸	۱۴۰۰/۰۶/۲	۱۴۰۱/۰۵/۲۶	۱۴۰۲/۰۵/۲۶
تاریخ برگزاری مجمع	۱۳۹۷/۰۶/۰۵	۱۳۹۸/۰۶/۲۳	۱۳۹۹/۰۶/۱۹	۱۴۰۰/۰۶/۲۸	۱۴۰۱/۰۵/۳۰	۱۴۰۲/۰۵/۳۰
نوع اظهارنظر حسابرس	مشروط	مشروط	مشروط	مشروط	مشروط	مشروط
تعداد بندهای مبانی اظهارنظر حسابرس	۲	۲	۴	۶	۸	۱۱
تعداد بند های تاکید بر مطلب خاص	۴	۲	۲	۳	۳	۱
تعداد بند های گزارش در مورد سایر الزامات قانونی و مقرراتی	۵	۵	۶	۱۵	۳۸	۴۵

شرکت شهرک های کشاورزی

سال / عنوان	۱۳۹۶	۱۳۹۷	۱۳۹۸	۱۳۹۹	۱۴۰۰	۱۴۰۱
تاریخ تحویل صورت مالی به حسابرس	۱۳۹۷/۰۳/۳۰	۱۳۹۸/۰۳/۲۷	۱۳۹۹/۰۶/۱۰	۱۴۰۰/۰۶/۲۰	۱۴۰۱/۰۶/۲۲	۱۴۰۲/۰۵/۲۱
تاریخ اظهارنظر حسابرس	۱۳۹۷/۰۵/۳۰	۱۳۹۸/۰۵/۲۶	۱۳۹۹/۰۶/۱۷	۱۴۰۰/۰۶/۳۱	۱۴۰۱/۰۶/۲۷	۱۴۰۲/۰۵/۲۶
تاریخ برگزاری مجمع	۱۳۹۷/۰۶/۲۶	۱۳۹۸/۰۶/۲۶	۱۳۹۹/۰۶/۳۰	۱۴۰۰/۰۶/۳۱	۱۴۰۱/۰۸/۱۸	۱۴۰۲/۰۵/۳۱
نوع اظهارنظر حسابرس	مشروط	مشروط	مشروط	مشروط	مشروط	مشروط
تعداد بندهای مبانی اظهارنظر حسابرس	۵	۲	۳	۲	۲	۳
تعداد بند های تاکید بر مطلب خاص	۱	۱	۰	۲	۲	۳
تعداد بند های گزارش در مورد سایر الزامات قانونی و مقرراتی	۱۰	۹	۱۲	۱۲	۱۳	۱۴

وزارت جهاد کشاورزی

شرکت مادر تخصصی صندوق حمایت از توسعه سرمایه گذاری در بخش کشاورزی

سال / عنوان	۱۳۹۶	۱۳۹۷	۱۳۹۸	۱۳۹۹	۱۴۰۰	۱۴۰۱
تاریخ تحویل صورت مالی به حسابرس	۱۳۹۷/۰۳/۲۱	۱۳۹۸/۰۴/۱۱	۱۳۹۹/۰۴/۲۸	۱۴۰۰/۰۳/۲۲	۱۴۰۱/۰۳/۲۳	۱۴۰۲/۰۲/۲۵
تاریخ اظهارنظر حسابرس	۱۳۹۷/۰۵/۱۶	۱۳۹۸/۰۴/۲۹	۱۳۹۹/۰۵/۲۶	۱۴۰۰/۰۵/۰۶	۱۴۰۱/۰۴/۲۹	۱۴۰۲/۰۴/۱۹
تاریخ برگزاری مجمع	۱۳۹۷/۰۶/۱۲	۱۳۹۸/۰۵/۲۶	۱۳۹۹/۰۶/۱۷	۱۴۰۰/۰۵/۳۱	۱۴۰۱/۰۵/۳۱	۱۴۰۲/۰۵/۱۸
نوع اظهارنظر حسابرس	مشروط	مشروط	مقبول	مقبول	مقبول	مقبول
تعداد بندهای مبانی اظهارنظر حسابرس	۱	۱	۰	۰	۰	۰
تعداد بند های تاکید بر مطلب خاص	۲	۲	۲	۲	۱	۳
تعداد بند های گزارش در مورد سایر الزامات قانونی و مقرراتی	۱۲	۸	۹	۸	۶	۹

وزارت راه و شهرسازی

سازمان راهداری حمل و نقل جاده‌ای

سال / عنوان	۱۳۹۶	۱۳۹۷	۱۳۹۸	۱۳۹۹	۱۴۰۰	۱۴۰۱
تاریخ تحویل صورت مالی به حسابرس	۱۳۹۷/۰۵/۲۸	۱۳۹۸/۰۵/۲۴	۱۳۹۹/۰۳/۳۱	۱۴۰۰/۰۳/۳۰	۱۴۰۱/۰۴/۲۹	۱۴۰۲/۰۵/۱۰
تاریخ اظهارنظر حسابرس	۱۳۹۷/۰۶/۲۰	۱۳۹۸/۰۵/۳۰	۱۳۹۹/۰۵/۳۰	۱۴۰۰/۰۵/۳۱	۱۴۰۱/۰۵/۳۱	۱۴۰۲/۰۵/۳۱
تاریخ برگزاری مجمع	۱۳۹۷/۰۷/۰۳	۱۳۹۸/۰۶/۲۴	۱۳۹۹/۰۶/۲۳	۱۴۰۰/۰۶/۲۲	۱۴۰۱/۰۵/۳۱	۱۴۰۲/۰۶/۲۱
نوع اظهارنظر حسابرس	مشروط	مشروط	مشروط	مشروط	مشروط	مشروط
تعداد بندهای مبانی اظهارنظر حسابرس	۴	۴	۵	۴	۶	۵
تعداد بند های تاکید بر مطلب خاص	۰	۰	۰	۰	۲	۲
تعداد بند های گزارش در مورد سایر الزامات قانونی و مقرراتی	۱۷	۱۴	۱۸	۱۶	۱۷	۲۱

سازمان مجری ساختمان‌ها و تاسیسات دولتی و عمومی

سال / عنوان	۱۳۹۶	۱۳۹۷	۱۳۹۸	۱۳۹۹	۱۴۰۰	۱۴۰۱
تاریخ تحویل صورت مالی به حسابرس	۱۳۹۷/۰۳/۳۰	۱۳۹۸/۰۳/۲۹	۱۳۹۹/۰۳/۲۷	۱۴۰۰/۰۳/۲۳	۱۴۰۱/۰۳/۰۸	۱۴۰۲/۰۲/۱۷
تاریخ اظهارنظر حسابرس	۱۳۹۷/۰۵/۱۵	۱۳۹۸/۰۵/۱۳	۱۳۹۹/۰۵/۲۸	۱۴۰۰/۰۴/۰۵	۱۴۰۱/۰۵/۱۹	۱۴۰۲/۰۴/۰۵
تاریخ برگزاری مجمع	۱۳۹۷/۰۶/۱۸	۱۳۹۸/۰۶/۲۶	۱۳۹۹/۰۶/۲۵	۱۴۰۰/۰۶/۲۰	۱۴۰۱/۰۵/۲۶	۱۴۰۲/۰۵/۱۴
نوع اظهارنظر حسابرس	مطلوب	مطلوب	مطلوب	مطلوب	مشروط	مطلوب
تعداد بندهای مبانی اظهارنظر حسابرس	۰	۰	۰	۰	۱	۰
تعداد بند های تاکید بر مطلب خاص	۳	۱	۱	۱	۲	۱
تعداد بند های گزارش در مورد سایر الزامات قانونی و مقرراتی	۸	۴	۶	۵	۶	۵

وزارت راه و شهرسازی

سازمان ملی زمین و مسکن

سال / عنوان	۱۳۹۶	۱۳۹۷	۱۳۹۸	۱۳۹۹	۱۴۰۰	۱۴۰۱
تاریخ تحویل صورت مالی به حسابرس	۱۳۹۷/۰۶/۱۸	۱۳۹۸/۳/۲۶	۱۳۹۹/۳/۳۱	۱۴۰۰/۳/۳۱	۱۴۰۱/۵/۲۲	۱۴۰۲/۵/۴
تاریخ اظهارنظر حسابرس	۱۳۹۷/۶/۲۰	۱۳۹۸/۰۵/۲۷	۱۳۹۹/۵/۲۹	۱۴۰۰/۶/۳۰	۱۴۰۱/۵/۲۳	۱۴۰۲/۵/۱۸
تاریخ برگزاری مجمع	۱۳۹۷/۶/۳۱	۱۳۹۸/۶/۲۷	۱۳۹۹/۶/۳۱	۱۴۰۰/۶/۳۱	۱۴۰۱/۵/۳۱	۱۴۰۲/۵/۲۹
نوع اظهارنظر حسابرس	مشروط	مشروط	مشروط	مشروط	مشروط	مشروط
تعداد بندهای مبانی اظهارنظر حسابرس	۵	۲	۲	۲	۱	۱
تعداد بند های تاکید بر مطلب خاص	۱	۱	۰	۰	۲	۳
تعداد بند های گزارش در مورد سایر الزامات قانونی و مقرراتی	۴۱	۴۲	۵۲	۴۲	۴۳	۳۳

شرکت آزمایشگاه فنی و مکانیک خاک

سال / عنوان	۱۳۹۶	۱۳۹۷	۱۳۹۸	۱۳۹۹	۱۴۰۰	۱۴۰۱
تاریخ تحویل صورت مالی به حسابرس	۱۳۹۷/۳/۳۰	۱۳۹۸/۳/۲۹	۱۳۹۹/۳/۳۱	۱۴۰۰/۳/۳۱	۱۴۰۱/۲/۲۸	۱۴۰۲/۰۴/۲۴
تاریخ اظهارنظر حسابرس	۱۳۹۷/۵/۲۷	۱۳۹۸/۵/۲۷	۱۳۹۹/۵/۲۵	۱۴۰۰/۵/۱۸	۱۴۰۱/۵/۲۹	۱۴۰۲/۴/۲۷
تاریخ برگزاری مجمع	۱۳۹۷/۶/۱۸	۱۳۹۸/۰۶/۲۵	۱۳۹۹/۶/۲۲	۱۴۰۰/۶/۱۶	۱۴۰۱/۵/۳۱	۱۴۰۲/۵/۲۱
نوع اظهارنظر حسابرس	مشروط	مشروط	مشروط	مطلوب	مشروط	منصفانه
تعداد بندهای مبانی اظهارنظر حسابرس	۲	۲	۲	۰	۱	۰
تعداد بند های تاکید بر مطلب خاص	۰	۱	۱	۳	۳	۲
تعداد بند های گزارش در مورد سایر الزامات قانونی و مقرراتی	۷	۵	۵	۵	۱۱	۵

شرکت باز آفرینی شهری ایران

سال / عنوان	۱۳۹۶	۱۳۹۷	۱۳۹۸	۱۳۹۹	۱۴۰۰	۱۴۰۱
تاریخ تحویل صورت مالی به حسابرس	۱۳۹۷/۳/۳۱	۱۳۹۸/۳/۳۱	۱۳۹۹/۳/۳۱	۱۴۰۰/۵/۳۱	۱۴۰۱/۴/۲۹	۱۴۰۲/۴/۲۷
تاریخ اظهارنظر حسابرس	۱۳۹۷/۵/۲۸	۱۳۹۸/۵/۳۰	۱۳۹۹/۵/۲۹	۱۴۰۰/۶/۶	۱۴۰۱/۵/۱۵	۱۴۰۲/۴/۲۷
تاریخ برگزاری مجمع	۱۳۹۷/۶/۱۷	۱۳۹۸/۶/۲۶	۱۳۹۹/۶/۲۵	۱۴۰۰/۶/۲۱	۱۴۰۱/۵/۲۹	۱۴۰۲/۵/۱۶
نوع اظهارنظر حسابرس	مطلوب	مطلوب	مطلوب	مطلوب	مشروط	مطلوب
تعداد بندهای مبانی اظهارنظر حسابرس	۰	۰	۰	۰	۱	۰
تعداد بند های تاکید بر مطلب خاص	۲	۳	۳	۴	۵	۳
تعداد بند های گزارش در مورد سایر الزامات قانونی و مقرراتی	۴	۳	۵	۱۴	۱۰	۵

وزارت راه و شهرسازی

شرکت راه آهن جمهوری اسلامی ایران

سال / عنوان	۱۳۹۶	۱۳۹۷	۱۳۹۸	۱۳۹۹	۱۴۰۰	۱۴۰۱
تاریخ تحویل صورت مالی به حسابرس	۱۳۹۷/۳/۲۰	۱۳۹۸/۳/۲۶	۱۳۹۹/۳/۲۵	۱۴۰۰/۴/۲۸	۱۴۰۱/۴/۲۹	۱۴۰۲/۳/۲۴
تاریخ اظهارنظر حسابرس	۱۳۹۷/۵/۲۴	۱۳۹۸/۵/۲۶	۱۳۹۹/۵/۲۷	۱۴۰۰/۶/۲۰	۱۴۰۱/۵/۳۱	۱۴۰۲/۴/۲۶
تاریخ برگزاری مجمع	۱۳۹۷/۶/۱۱	۱۳۹۸/۶/۱۰	۱۳۹۹/۶/۱۵	۱۴۰۰/۶/۳۱	۱۴۰۱/۵/۳۱	برگزار نشده
نوع اظهارنظر حسابرس	مشروط	مشروط	مشروط	مشروط	مشروط	مشروط
تعداد بندهای مبانی اظهارنظر حسابرس	۶	۴	۳	۳	۴	۴
تعداد بند های تاکید بر مطلب خاص	۱	۱	۲	۳	۴	۲
تعداد بند های گزارش در مورد سایر الزامات قانونی و مقرراتی	۱۵	۱۷	۱۵	۱۸	۲۰	۲۲

شرکت ساخت و توسعه زیر بناهای حمل و نقل کشور

سال / عنوان	۱۳۹۶	۱۳۹۷	۱۳۹۸	۱۳۹۹	۱۴۰۰	۱۴۰۱
تاریخ تحویل صورت مالی به حسابرس	۱۳۹۷/۳/۲۸	۱۳۹۸/۳/۲۷	۱۳۹۹/۵/۲۹	۱۴۰۰/۵/۲۶	۱۴۰۱/۵/۱۱	۱۴۰۲/۳/۳۱
تاریخ اظهارنظر حسابرس	۱۳۹۷/۵/۲۷	۱۳۹۸/۵/۳۰	۱۳۹۹/۵/۳۰	۱۴۰۰/۶/۲۰	۱۴۰۱/۵/۲۵	۱۴۰۲/۵/۱۸
تاریخ برگزاری مجمع	۱۳۹۷/۶/۲۵	۱۳۹۸/۶/۲۳	۱۳۹۹/۶/۲۹	۱۴۰۰/۶/۲۷	۱۴۰۱/۰۵/۳۱	۱۴۰۲/۰۵/۳۱
نوع اظهارنظر حسابرس	مطلوب	مشروط	مطلوب	مطلوب	مشروط	مشروط
تعداد بندهای مبانی اظهارنظر حسابرس	۰	۱	۰	۰	۳	۳
تعداد بند های تاکید بر مطلب خاص	۲	۳	۴	۳	۰	۳
تعداد بند های گزارش در مورد سایر الزامات قانونی و مقرراتی	۱۴	۱۴	۱۴	۱۸	۱۳	۲۰

شرکت شهر فرودگاهی امام خمینی (ره)

سال / عنوان	۱۳۹۶	۱۳۹۷	۱۳۹۸	۱۳۹۹	۱۴۰۰	۱۴۰۱
تاریخ تحویل صورت مالی به حسابرس	۱۳۹۷/۰۶/۲۰	۱۳۹۸/۰۳/۲۸	۱۳۹۹/۰۳/۲۵	۱۴۰۰/۰۳/۲۵	۱۴۰۱/۰۵/۲۶	۱۴۰۲/۰۲/۲۷
تاریخ اظهارنظر حسابرس	۱۳۹۷/۰۶/۲۵	۱۳۹۸/۰۵/۳۰	۱۳۹۹/۰۵/۳۰	۱۴۰۰/۰۶/۱۷	۱۴۰۱/۰۵/۲۹	۱۴۰۲/۰۵/۲۵
تاریخ برگزاری مجمع	۱۳۹۷/۰۷/۲۸	۱۳۹۸/۰۶/۱۷	۱۳۹۹/۰۶/۳۰	۱۴۰۰/۰۶/۲۸	۱۴۰۱/۰۵/۳۰	برگزار نشده
نوع اظهارنظر حسابرس	مشروط	مشروط	مشروط	مشروط	مشروط	مشروط
تعداد بندهای مبانی اظهارنظر حسابرس	۲	۲	۱	۲	۱	۱
تعداد بند های تاکید بر مطلب خاص	۱	۳	۳	۵	۳	۳
تعداد بند های گزارش در مورد سایر الزامات قانونی و مقرراتی	۱۴	۷	۹	۵	۱۵	۱۵

وزارت راه و شهرسازی

شرکت فرودگاه و ناوبری هوایی ایران

سال / عنوان	۱۳۹۶	۱۳۹۷	۱۳۹۸	۱۳۹۹	۱۴۰۰	۱۴۰۱
تاریخ تحویل صورت مالی به حسابرس	۱۳۹۷/۰۳/۲۹	۱۳۹۸/۰۳/۲۶	۱۳۹۹/۰۳/۲۵	۱۴۰۰/۰۳/۲۳	۱۴۰۱/۰۵/۰۸	۱۴۰۲/۰۵/۰۸
تاریخ اظهارنظر حسابرس	۱۳۹۷/۰۵/۳۰	۱۳۹۸/۰۵/۲۶	۱۳۹۹/۰۵/۳۰	۱۴۰۰/۰۶/۱۰	۱۴۰۱/۰۵/۱۰	۱۴۰۲/۰۵/۱۴
تاریخ برگزاری مجمع	۱۳۹۷/۰۶/۱۷	۱۳۹۸/۰۶/۲۷	۱۳۹۹/۰۶/۱۷	۱۴۰۰/۰۶/۲۸	۱۴۰۱/۰۵/۳۱	۱۴۰۲/۰۵/۲۸
نوع اظهارنظر حسابرس	مشروط	مشروط	مشروط	مشروط	مشروط	مشروط
تعداد بندهای مبانی اظهارنظر حسابرس	۲	۳	۱	۵	۶	۷
تعداد بند های تاکید بر مطلب خاص	۱	۱	۰	۲	۲	۲
تعداد بند های گزارش در مورد سایر الزامات قانونی و مقرراتی	۱۱	۱۱	۱۴	۱۳	۳۵	۷۰

شرکت مادر تخصصی عمران شهرهای جدید

سال / عنوان	۱۳۹۶	۱۳۹۷	۱۳۹۸	۱۳۹۹	۱۴۰۰	۱۴۰۱
تاریخ تحویل صورت مالی به حسابرس	۱۳۹۷/۵/۲۰	۱۳۹۸/۵/۱	۱۳۹۹/۶/۲۲	۱۴۰۰/۶/۹	۱۴۰۱/۸/۲۳	۱۴۰۲/۸/۲۰
تاریخ اظهارنظر حسابرس	۱۳۹۷/۶/۳۱	۱۳۹۸/۶/۲	۱۳۹۹/۶/۲۵	۱۴۰۰/۶/۲۲	۱۴۰۱/۸/۲۴	۱۴۰۲/۸/۲۸
تاریخ برگزاری مجمع	۱۳۹۷/۷/۱۶	۱۳۹۸/۶/۱۳	۱۳۹۹/۶/۳۱	۱۴۰۰/۶/۳۰	۱۴۰۱/۱۰/۱۴	برگزار نشده
نوع اظهارنظر حسابرس	مشروط	مشروط	مشروط	مشروط	مشروط	مشروط
تعداد بندهای مبانی اظهارنظر حسابرس	۱۰	۱۱	۹	۷	۶	۶
تعداد بند های تاکید بر مطلب خاص	۴	۳	۶	۴	۴	۴
تعداد بند های گزارش در مورد سایر الزامات قانونی و مقرراتی	۸	۷	۹	۱۰	۱۲	۱۸

شرکت هواپیمایی جمهوری اسلامی ایران (هما)

سال / عنوان	۱۳۹۶	۱۳۹۷	۱۳۹۸	۱۳۹۹	۱۴۰۰	۱۴۰۱
تاریخ تحویل صورت مالی به حسابرس	۱۳۹۷/۰۴/۳۰	۱۳۹۸/۰۴/۲۹	۱۳۹۹/۰۴/۳۰	۱۴۰۰/۰۶/۲۰	۱۴۰۱/۰۷/۲۷	۱۴۰۲/۰۵/۲۱
تاریخ اظهارنظر حسابرس	۱۳۹۷/۰۸/۲۶	۱۳۹۸/۰۶/۲۵	۱۳۹۹/۰۶/۱۹	۱۴۰۰/۰۶/۲۰	۱۴۰۱/۰۸/۰۱	۱۴۰۲/۰۵/۲۳
تاریخ برگزاری مجمع	۱۳۹۷/۰۹/۲۶	۱۳۹۸/۰۶/۳۰	۱۳۹۹/۰۶/۳۰	۱۴۰۰/۰۶/۲۹	۱۴۰۱/۰۸/۱۸	(برگزار نشده)
نوع اظهارنظر حسابرس	مشروط	مشروط	مشروط	مشروط	مشروط	مشروط
تعداد بندهای مبانی اظهارنظر حسابرس	۱۵	۱۶	۱۳	۱۶	۱۹	۱۹
تعداد بند های تاکید بر مطلب خاص	۰	۰	۰	۱	۱	۲
تعداد بند های گزارش در مورد سایر الزامات قانونی و مقرراتی	۳۷	۳۷	۳۲	۳۸	۴۳	۴۸

وزارت صنعت، معدن و تجارت

سازمان توسعه و نوسازی معادن و صنایع معدنی ایران (ایمیدرو)

سال / عنوان	۱۳۹۶	۱۳۹۷	۱۳۹۸	۱۳۹۹	۱۴۰۰	۱۴۰۱
تاریخ تحویل صورت مالی به حسابرس	۱۳۹۷/۰۵/۲۱	۱۳۹۸/۰۵/۳۰	۱۳۹۹/۰۶/۱۵	۱۴۰۰/۰۶/۲۰	۱۴۰۱/۰۵/۱۰	۱۴۰۲/۰۵/۲۳
تاریخ اظهارنظر حسابرس	۱۳۹۷/۰۶/۱۲	۱۳۹۸/۰۶/۱۴	۱۳۹۹/۰۶/۲۵	۱۴۰۰/۰۶/۲۴	۱۴۰۱/۰۵/۲۶	۱۴۰۲/۰۵/۲۸
تاریخ برگزاری مجمع	۱۳۹۷/۰۶/۲۴	۱۳۹۸/۰۶/۳۱	۱۳۹۹/۰۶/۳۱	۱۴۰۰/۰۶/۳۱	۱۴۰۱/۰۵/۳۱	۱۴۰۲/۰۵/۳۱
نوع اظهارنظر حسابرس	مشروط	مشروط	مشروط	مشروط	مشروط	مشروط
تعداد بندهای مبانی اظهارنظر حسابرس	۷	۶	۵	۲	۲	۴
تعداد بند های تاکید بر مطلب خاص	۲	۱	۲	۲	۳	۲
تعداد بند های گزارش در مورد سایر الزامات قانونی و مقرراتی	۱۸	۱۴	۱۴	۲۰	۱۱	۹

سازمان حمایت مصرف کنندگان و تولید کنندگان

سال / عنوان	۱۳۹۶	۱۳۹۷	۱۳۹۸	۱۳۹۹	۱۴۰۰	۱۴۰۱
تاریخ تحویل صورت مالی به حسابرس	۱۳۹۷/۰۳/۱۹	۱۳۹۸/۰۳/۲۱	۱۳۹۹/۰۳/۲۱	۱۴۰۰/۰۳/۰۲	۱۴۰۱/۰۵/۱۸	۱۴۰۲/۰۵/۲۲
تاریخ اظهارنظر حسابرس	۱۳۹۷/۰۵/۲۰	۱۳۹۸/۰۶/۰۶	۱۳۹۹/۰۶/۱۷	۱۴۰۰/۰۵/۱۶	۱۴۰۱/۰۵/۲۵	۱۴۰۲/۰۵/۲۴
تاریخ برگزاری مجمع	۱۳۹۷/۰۶/۳۱	۱۳۹۸/۰۶/۳۱	۱۳۹۹/۰۶/۳۰	۱۴۰۰/۰۶/۲۰	۱۴۰۱/۰۵/۳۰	۱۴۰۲/۰۵/۲۹
نوع اظهارنظر حسابرس	مقبول	مقبول	مقبول	مقبول	مقبول	منصفانه
تعداد بندهای مبانی اظهارنظر حسابرس	۰	۰	۰	۰	۰	۰
تعداد بند های تاکید بر مطلب خاص	۲	۳	۲	۲	۰	۲
تعداد بند های گزارش در مورد سایر الزامات قانونی و مقرراتی	۱۳	۱۴	۱۵	۱۲	۲۰	۱۸

سازمان صنایع کوچک و شهرک‌های صنعتی ایران

سال / عنوان	۱۳۹۶	۱۳۹۷	۱۳۹۸	۱۳۹۹	۱۴۰۰	۱۴۰۱
تاریخ تحویل صورت مالی به حسابرس	۱۳۹۷/۰۴/۲۷	۱۳۹۸/۰۶/۲۴	۱۳۹۹/۰۶/۲۲	۱۴۰۰/۰۶/۰۸	۱۴۰۱/۰۵/۳۰	۱۴۰۲/۰۶/۲۰
تاریخ اظهارنظر حسابرس	۱۳۹۷/۰۶/۱۰	۱۳۹۸/۰۶/۲۶	۱۳۹۹/۰۶/۲۶	۱۴۰۰/۰۶/۲۴	۱۴۰۱/۰۷/۰۶	۱۴۰۲/۰۷/۰۳
تاریخ برگزاری مجمع	۱۳۹۷/۰۶/۳۱	۱۳۹۸/۰۶/۳۰	۱۳۹۹/۰۶/۳۱	۱۴۰۰/۰۶/۳۱	۱۴۰۱/۰۷/۲۰	۱۴۰۲/۰۷/۱۷
نوع اظهارنظر حسابرس	مقبول	مقبول	مقبول	مقبول	مقبول	مشروط
تعداد بندهای مبانی اظهارنظر حسابرس	-	-	-	-	-	۱
تعداد بند های تاکید بر مطلب خاص		۲	۴	۵	۱	۲
تعداد بند های گزارش در مورد سایر الزامات قانونی و مقرراتی	۱۲	۲۱	۱۷	۱۵	۲۵	۲۷

وزارت صنعت، معدن و تجارت

سازمان گسترش و نوسازی صنایع ایران (ایدرو)

سال / عنوان	۱۳۹۶	۱۳۹۷	۱۳۹۸	۱۳۹۹	۱۴۰۰	۱۴۰۱
تاریخ تحویل صورت مالی به حسابرس	۱۳۹۷/۰۶/۰۴	۱۳۹۸/۰۶/۰۳	۱۳۹۹/۰۶/۱۰	۱۴۰۰/۰۶/۲۷	۱۴۰۱/۰۵/۲۳	۱۴۰۲/۰۵/۱۷
تاریخ اظهارنظر حسابرس	۱۳۹۷/۰۶/۲۵	۱۳۹۸/۰۶/۲۵	۱۳۹۹/۰۶/۲۷	۱۴۰۰/۰۶/۲۸	۱۴۰۱/۰۵/۲۹	۱۴۰۲/۰۵/۲۱
تاریخ برگزاری مجمع	۱۳۹۷/۰۶/۲۹	۱۳۹۸/۰۶/۲۷	۱۳۹۹/۰۶/۳۱	۱۴۰۰/۰۶/۳۱	۱۴۰۱/۰۵/۳۱	۱۴۰۲/۰۵/۳۱
نوع اظهارنظر حسابرس	مشروط	مشروط	مشروط	مشروط	مشروط	مشروط
تعداد بندهای مبانی اظهارنظر حسابرس	۸	۱۱	۱۳	۱۴	۱۵	۱۳
تعداد بند های تاکید بر مطلب خاص	۴	۳	۴	۴	۳	۵
تعداد بند های گزارش در مورد سایر الزامات قانونی و مقرراتی	۲	۴	۷	۱۱	۷	۳

شرکت مرکز ملی شماره گذاری کالا و خدمات ایران

سال / عنوان	۱۳۹۶	۱۳۹۷	۱۳۹۸	۱۳۹۹	۱۴۰۰	۱۴۰۱
تاریخ تحویل صورت مالی به حسابرس	۱۳۹۷/۰۴/۱۹	۱۳۹۸/۰۴/۱۲	۱۳۹۹/۰۵/۱۰	۱۴۰۰/۰۴/۱۹	۱۴۰۱/۰۴/۱۹	۱۴۰۲/۰۴/۲۰
تاریخ اظهارنظر حسابرس	۱۳۹۷/۰۴/۲۰	۱۳۹۸/۰۴/۲۰	۱۳۹۹/۰۵/۸	۱۴۰۰/۰۴/۲۰	۱۴۰۱/۰۵/۱۳	۱۴۰۲/۰۵/۱۷
تاریخ برگزاری مجمع	۱۳۹۷/۰۴/۳۱	۱۳۹۸/۰۴/۳۱	۱۳۹۹/۰۶/۲۲	۱۴۰۰/۰۵/۱۱	۱۴۰۱/۰۵/۲۶	۱۴۰۲/۰۵/۲۵
نوع اظهارنظر حسابرس	مشروط	مشروط	مشروط	مشروط	مشروط	مشروط
تعداد بندهای مبانی اظهارنظر حسابرس	۲	۱	۳	۳	۲	۲
تعداد بند های تاکید بر مطلب خاص	۴	۳	۳	۲	۲	۰
تعداد بند های گزارش در مورد سایر الزامات قانونی و مقرراتی	۷	۱۴	۱	۱	۵	۵

شرکت سهامی نمایشگاه های بین المللی جمهوری اسلامی ایران

سال / عنوان	۱۳۹۶	۱۳۹۷	۱۳۹۸	۱۳۹۹	۱۴۰۰	۱۴۰۱
تاریخ تحویل صورت مالی به حسابرس	۱۳۹۷/۰۵/۰۸	۱۳۹۸/۰۵/۱۳	۱۳۹۹/۰۶/۱۲	۱۴۰۰/۰۶/۰۶	۱۴۰۱/۰۵/۱۵	۱۴۰۲/۰۵/۲۳
تاریخ اظهارنظر حسابرس	۱۳۹۷/۰۵/۱۷	۱۳۹۸/۰۵/۱۴	۱۳۹۹/۰۶/۱۶	۱۴۰۰/۰۶/۱۰	۱۴۰۱/۰۶/۱۶	۱۴۰۲/۰۵/۲۸
تاریخ برگزاری مجمع	۱۳۹۷/۰۶/۱۳	۱۳۹۸/۰۶/۱۳	۱۳۹۹/۰۶/۲۹	۱۴۰۰/۰۶/۲۹	۱۴۰۱/۰۶/۳۰	۱۴۰۲/۰۶/۲۸
نوع اظهارنظر حسابرس	مشروط	مشروط	مشروط	مشروط	مشروط	منصفانه
تعداد بندهای مبانی اظهارنظر حسابرس	۶	۷	۹	۹	۱۰	۸
تعداد بند های تاکید بر مطلب خاص	۲	۱	۲	۲	۱	۱
تعداد بند های گزارش در مورد سایر الزامات قانونی و مقرراتی	۶	۳۶	۳۹	۲۹	۳۲	۳۳

وزارت صنعت، معدن و تجارت

صندوق توسعه صنایع دریایی

سال / عنوان	۱۳۹۶	۱۳۹۷	۱۳۹۸	۱۳۹۹	۱۴۰۰	۱۴۰۱
تاریخ تحویل صورت مالی به حسابرس	۱۳۹۷/۰۴/۲۰	۱۳۹۸/۰۳/۲۷	۱۳۹۹/۰۴/۳۱	۱۴۰۰/۰۳/۲۵	۱۴۰۱/۰۳/۳۰	۱۴۰۲/۰۴/۳۱
تاریخ اظهارنظر حسابرس	۱۳۹۷/۰۴/۳۰	۱۳۹۸/۰۵/۲۰	۱۳۹۹/۰۶/۲۲	۱۴۰۰/۰۵/۱۲	۱۴۰۱/۰۵/۲۵	۱۴۰۲/۰۵/۰۸
تاریخ برگزاری مجمع	۱۳۹۷/۰۶/۰۴	۱۳۹۸/۰۶/۱۲	۱۳۹۹/۰۶/۲۹	۱۴۰۰/۰۶/۲۱	۱۴۰۱/۰۵/۲۹	۱۴۰۲/۰۵/۲۸
نوع اظهارنظر حسابرس	مقبول	مشروط	مشروط	مشروط	مشروط	مشروط
تعداد بندهای مبانی اظهارنظر حسابرس	۰	۱	۱	۲	۳	۳
تعداد بند های تاکید بر مطلب خاص	۱	۱	۲	۱	۱	۱
تعداد بند های گزارش در مورد سایر الزامات قانونی و مقرراتی	۹	۷	۱۳	۶	۱۵	۲۹

صندوق حمایت از تحقیقات و توسعه صنایع پیشرفته

سال / عنوان	۱۳۹۶	۱۳۹۷	۱۳۹۸	۱۳۹۹	۱۴۰۰	۱۴۰۱
تاریخ تحویل صورت مالی به حسابرس	۱۳۹۷/۰۳/۳۰	۱۳۹۸/۰۳/۳۰	۱۳۹۹/۰۵/۲۹	۱۴۰۰/۰۵/۱۷	۱۴۰۱/۰۵/۱۸	۱۴۰۲/۰۴/۲۶
تاریخ اظهارنظر حسابرس	۱۳۹۷/۰۵/۲۴	۱۳۹۸/۰۵/۲۲	۱۳۹۹/۰۵/۲۹	۱۴۰۰/۰۵/۱۸	۱۴۰۱/۰۵/۳۱	۱۴۰۲/۰۵/۱۴
تاریخ برگزاری مجمع	۱۳۹۷/۰۶/۲۰	۱۳۹۸/۰۶/۱۲	۱۳۹۹/۰۶/۳۰	۱۴۰۰/۰۶/۳۰	۱۴۰۱/۰۶/۱۶	۱۴۰۲/۰۵/۳۰
نوع اظهارنظر حسابرس	مشروط	مشروط	مشروط	مقبول	مشروط	منصفانه
تعداد بندهای مبانی اظهارنظر حسابرس	۲	۲	۲	۰	۱	۰
تعداد بند های تاکید بر مطلب خاص	۱	۱	۱	۱	۲	۲
تعداد بند های گزارش در مورد سایر الزامات قانونی و مقرراتی	۶	۶	۸	۷	۲۹	۱۹

صندوق ضمانت سرمایه‌گذاری صنایع کوچک

سال / عنوان	۱۳۹۶	۱۳۹۷	۱۳۹۸	۱۳۹۹	۱۴۰۰	۱۴۰۱
تاریخ تحویل صورت مالی به حسابرس	۱۳۹۷/۰۴/۲۰	۱۳۹۸/۰۵/۱۴	۱۳۹۹/۰۶/۲۶	۱۴۰۰/۰۶/۰۷	۱۴۰۱/۰۴/۲۸	۱۴۰۲/۰۴/۳۱
تاریخ اظهارنظر حسابرس	۱۳۹۷/۰۵/۲۲	۱۳۹۸/۰۵/۲۸	۱۳۹۹/۰۷/۰۴	۱۴۰۰/۰۶/۱۴	۱۴۰۱/۰۵/۰۳	۱۴۰۲/۰۵/۰۲
تاریخ برگزاری مجمع	۱۳۹۷/۰۶/۲۰	۱۳۹۸/۰۶/۱۲	۱۳۹۹/۰۸/۱۹	۱۴۰۰/۰۶/۲۴	۱۴۰۱/۰۵/۲۵	۱۴۰۲/۰۵/۲۲
نوع اظهارنظر حسابرس	مقبول	مقبول	مقبول	مقبول	مقبول	منصفانه
تعداد بندهای مبانی اظهارنظر حسابرس	۰	۰	۰	۰	۰	۰
تعداد بند های تاکید بر مطلب خاص	۱	۴	۲	۲	۲	۱
تعداد بند های گزارش در مورد سایر الزامات قانونی و مقرراتی	۷	۱۰	۸	۱۳	۹	۱۲

وزارت صنعت، معدن و تجارت

صندوق ضمانت صادرات ایران

سال / عنوان	۱۳۹۶	۱۳۹۷	۱۳۹۸	۱۳۹۹	۱۴۰۰	۱۴۰۱
تاریخ تحویل صورت مالی به حسابرس	۱۳۹۷/۰۵/۲۱	۱۳۹۸/۰۵/۲۸	۱۳۹۹/۰۵/۲۵	۱۴۰۰/۰۶/۰۱	۱۴۰۱/۰۵/۲۵	۱۴۰۲/۰۳/۲۴
تاریخ اظهارنظر حسابرس	۱۳۹۷/۰۵/۳۰	۱۳۹۸/۰۵/۳۱	۱۳۹۹/۰۶/۲۴	۱۴۰۰/۰۶/۲۹	۱۴۰۱/۰۶/۱۵	۱۴۰۲/۰۵/۱۴
تاریخ برگزاری مجمع	۱۳۹۷/۰۶/۲۶	۱۳۹۸/۰۷/۰۶	۱۳۹۹/۰۶/۲۶	۱۴۰۰/۰۷/۱۰	۱۴۰۱/۰۶/۳۰	۱۴۰۲/۰۶/۰۷
نوع اظهارنظر حسابرس	مقبول	مقبول	مقبول	مقبول	مشروط	منصفانه
تعداد بندهای مبانی اظهارنظر حسابرس	۰	۰	۰	۰	۱	۰
تعداد بند های تاکید بر مطلب خاص	۵	۴	۵	۵	۷	۶
تعداد بند های گزارش در مورد سایر الزامات قانونی و مقرراتی	۱۱	۱۵	۲۴	۲۴	۲۳	۲۶

وزارت فرهنگ و ارشاد اسلامی

سازمان خبرگزاری جمهوری اسلامی

سال / عنوان	۱۳۹۶	۱۳۹۷	۱۳۹۸	۱۳۹۹	۱۴۰۰	۱۴۰۱
تاریخ تحویل صورت مالی به حسابرس	۱۳۹۷/۰۳/۳۱	۱۳۹۸/۰۵/۱۴	۱۳۹۹/۰۶/۲۰	۱۴۰۰/۰۵/۱۲	۱۴۰۱/۰۵/۳۱	۱۴۰۲/۰۵/۰۷
تاریخ اظهارنظر حسابرس	۱۳۹۷/۰۵/۲۳	۱۳۹۸/۰۵/۲۰	۱۳۹۹/۰۶/۲۵	۱۴۰۰/۰۵/۱۲	۱۴۰۱/۰۵/۳۱	۱۴۰۲/۰۵/۱۵
تاریخ برگزاری مجمع	۱۳۹۷/۰۶/۲۵	۱۳۹۸/۰۶/۲۶	۱۳۹۹/۰۷/۲۱	۱۴۰۰/۰۶/۱۵	۱۴۰۱/۰۷/۱۹	۱۴۰۲/۰۷/۱۰
نوع اظهارنظر حسابرس	مقبول	مقبول	مشروط	مشروط	مشروط	مشروط
تعداد بندهای مبانی اظهارنظر حسابرس	۰	۰	۱	۱	۱	۶
تعداد بند های تاکید بر مطلب خاص	۲	۲	۲	۲	۱	۲
تعداد بند های گزارش در مورد سایر الزامات قانونی و مقرراتی	۸	۹	۱۴	۱۸	۱۵	۲۱

وزارت میراث فرهنگی، گردشگری و صنایع دستی

شرکت توسعه گردشگری ایران

سال / عنوان	۱۳۹۶	۱۳۹۷	۱۳۹۸	۱۳۹۹	۱۴۰۰	۱۴۰۱
تاریخ تحویل صورت مالی به حسابرس	۱۳۹۸/۰۱/۲۴	۱۳۹۹/۰۸/۲۰	۱۴۰۰/۱۲/۰۲	۱۴۰۱/۰۵/۰۳	۱۴۰۱/۱۱/۱۷	۱۴۰۲/۰۶/۳۰
تاریخ اظهارنظر حسابرس	۱۳۹۸/۰۲/۱۴	۱۳۹۹/۱۲/۱۰	۱۴۰۰/۱۲/۱۷	۱۴۰۱/۰۶/۰۱	۱۴۰۱/۱۲/۱۰	۱۴۰۲/۰۷/۲۲
تاریخ برگزاری مجمع	۱۳۹۸/۰۴/۰۹	۱۴۰۰/۰۲/۰۵	۱۴۰۱/۰۶/۰۹	۱۴۰۱/۰۶/۰۹	۱۴۰۲/۰۳/۰۲	۱۴۰۲/۰۷/۳۰
نوع اظهارنظر حسابرس	مشروط	مشروط	مشروط	مشروط	مشروط	مشروط
تعداد بندهای مبانی اظهارنظر حسابرس	۱۳	۱۱	۱۲	۱۳	۱۶	۷
تعداد بند های تاکید بر مطلب خاص	۲	۱	۱	۲	۲	۲
تعداد بند های گزارش در مورد سایر الزامات قانونی و مقرراتی	۲۴	۲۰	۲۷	۲۹	۲۷	۲۸

شرکت ملی نفت ایران

سال / عنوان	۱۳۹۶	۱۳۹۷	۱۳۹۸	۱۳۹۹	۱۴۰۰	۱۴۰۱
تاریخ تحویل صورت مالی به حسابرس	۱۳۹۷/۰۵/۲۸	۱۳۹۸/۰۵/۲۷	۱۳۹۹/۰۵/۲۹	۱۴۰۰/۰۶/۳۱	۱۴۰۱/۰۵/۳۰	۱۴۰۲/۰۵/۲۹
تاریخ اظهارنظر حسابرس	۱۳۹۷/۰۶/۲۷	۱۳۹۸/۰۶/۳۰	۱۳۹۹/۰۶/۳۱	۱۴۰۰/۰۸/۳۰	۱۴۰۱/۰۷/۳۰	۱۴۰۲/۰۷/۲۹
تاریخ برگزاری مجمع	۱۳۹۷/۱۱/۱۷	۱۳۹۸/۱۱/۱۹	۱۳۹۹/۱۲/۰۶	۱۴۰۰/۱۲/۱۱	۱۴۰۱/۰۹/۲۳	۱۴۰۲/۰۸/۳۰
نوع اظهارنظر حسابرس	مقبول	مقبول	مقبول	مقبول	مقبول	مقبول
تعداد بندهای مبانی اظهارنظر حسابرس	۰	۰	۰	۰	۰	۰
تعداد بند های تاکید بر مطلب خاص	۷	۵	۵	۶	۸	۵
تعداد بند های گزارش در مورد سایر الزامات قانونی و مقرراتی	۱۶	۱۹	۱۵	۲۷	۲۵	۲۰

شرکت ملی صنایع پتروشیمی

سال / عنوان	۱۳۹۶	۱۳۹۷	۱۳۹۸	۱۳۹۹	۱۴۰۰	۱۴۰۱
تاریخ تحویل صورت مالی به حسابرس	۱۳۹۷/۰۹/۱۸	۱۳۹۸/۰۶/۲۴	۱۳۹۹/۰۶/۱۰	۱۴۰۰/۰۶/۱۴	۱۴۰۱/۰۵/۲۹	۱۴۰۲/۰۵/۱۴
تاریخ اظهارنظر حسابرس	۱۳۹۷/۰۹/۲۱	۱۳۹۸/۰۶/۳۰	۱۳۹۹/۰۶/۳۰	۱۴۰۰/۰۶/۳۰	۱۴۰۱/۰۵/۳۱	۱۴۰۲/۰۵/۲۵
تاریخ برگزاری مجمع	۱۳۹۷/۱۲/۰۱	۱۳۹۸/۰۸/۲۹	۱۳۹۹/۱۰/۱۷	۱۴۰۰/۰۹/۲۴	۱۴۰۱/۰۷/۱۶	۱۴۰۲/۰۷/۰۵
نوع اظهارنظر حسابرس	مشروط	مشروط	مشروط	مشروط	مشروط	مشروط
تعداد بندهای مبانی اظهارنظر حسابرس	۳	۷	۶	۶	۶	۱
تعداد بند های تاکید بر مطلب خاص	۵	۶	۴	۴	۴	۵
تعداد بند های گزارش در مورد سایر الزامات قانونی و مقرراتی	۷	۱۱	۸	۱۱	۱۲	۱۵

شرکت ملی گاز ایران

سال / عنوان	۱۳۹۶	۱۳۹۷	۱۳۹۸	۱۳۹۹	۱۴۰۰	۱۴۰۱
تاریخ تحویل صورت مالی به حسابرس	۱۳۹۷/۰۷/۲۳	۱۳۹۸/۰۶/۲۶	۱۳۹۹/۰۸/۲۵	۱۴۰۰/۰۸/۲۹	۱۴۰۱/۰۹/۱۵	۱۴۰۲/۱۱/۲۳
تاریخ اظهارنظر حسابرس	۱۳۹۷/۰۷/۲۹	۱۳۹۸/۰۶/۲۷	۱۳۹۹/۰۸/۲۸	۱۴۰۰/۰۸/۳۰	۱۴۰۱/۰۹/۲۱	۱۴۰۲/۱۱/۲۸
تاریخ برگزاری مجمع	۱۳۹۷/۱۲/۲۵	۱۳۹۸/۰۸/۲۲	۱۳۹۹/۱۱/۱۵	۱۴۰۰/۱۰/۲۲	۱۴۰۱/۱۰/۲۲	۱۴۰۲/۱۲/۱۶
نوع اظهارنظر حسابرس	مشروط	مقبول	مقبول	مقبول	مقبول	مقبول
تعداد بندهای مبانی اظهارنظر حسابرس	۲	-	-	-	-	-
تعداد بند های تاکید بر مطلب خاص	۹	۸	۷	۵	۳	۶
تعداد بند های گزارش در مورد سایر الزامات قانونی و مقرراتی	۱۹	۱۸	۱۴	۸	۱۷	۲۰

وزارت نفت

شرکت ملی پالایش و پخش فراورده‌های نفتی ایران

سال / عنوان	۱۳۹۶	۱۳۹۷	۱۳۹۸	۱۳۹۹	۱۴۰۰	۱۴۰۱
تاریخ تحویل صورت مالی به حسابرس	۱۳۹۷/۰۶/۰۴	۱۳۹۸/۰۵/۲۷	۱۳۹۹/۱۱/۱۵	۱۴۰۰/۰۸/۱۰	۱۴۰۱/۰۵/۱۱	۱۴۰۲/۰۵/۲۳
تاریخ اظهارنظر حسابرس	۱۳۹۷/۰۷/۱۹	۱۳۹۸/۰۶/۲۷	۱۳۹۹/۱۱/۲۱	۱۴۰۰/۰۸/۲۳	۱۴۰۱/۰۵/۳۰	۱۴۰۲/۰۵/۲۸
تاریخ برگزاری مجمع	۱۳۹۷/۱۰/۱۶	۱۳۹۸/۱۰/۱۵	۱۳۹۹/۱۲/۱۷	۱۴۰۰/۱۱/۱۲	۱۴۰۱/۱۱/۱۲	۱۴۰۲/۰۵/۳۱
نوع اظهارنظر حسابرس	مشروط	مشروط	مشروط	مشروط	مشروط	مشروط
تعداد بندهای مبانی اظهارنظر حسابرس	۵	۴	۵	۵	۵	۶
تعداد بند های تاکید بر مطلب خاص	۶	۷	۴	۴	۵	۷
تعداد بند های گزارش در مورد سایر الزامات قانونی و مقرراتی	۱۶	۱۷	۲۱	۲۱	۲۵	۲۳

وزارت نیرو

شرکت مادر تخصصی تولید نیروی برق حرارتی

سال / عنوان	۱۳۹۶	۱۳۹۷	۱۳۹۸	۱۳۹۹	۱۴۰۰	۱۴۰۱
تاریخ تحویل صورت مالی به حسابرس	۱۳۹۷/۰۷/۲۸	۱۳۹۸/۰۵/۳۰	۱۳۹۹/۰۶/۳۰	۱۴۰۰/۱۰/۱۰	۱۴۰۱/۰۵/۲۹	۱۴۰۲/۰۵/۳۰
تاریخ اظهارنظر حسابرس	۱۳۹۷/۰۷/۲۸	۱۳۹۸/۰۶/۲۳	۱۳۹۹/۰۷/۳۰	۱۴۰۰/۱۱/۱۵	۱۴۰۱/۰۵/۳۰	۱۴۰۲/۰۵/۳۱
تاریخ برگزاری مجمع	۱۳۹۷/۰۸/۰۵	۱۳۹۸/۰۶/۲۷	۱۳۹۹/۰۹/۲۶	۱۴۰۰/۱۲/۲۴	۱۴۰۱/۰۵/۳۰	۱۴۰۲/۰۶/۲۰
نوع اظهارنظر حسابرس	مشروط	مشروط	مشروط	مشروط	مشروط	مشروط
تعداد بندهای مبانی اظهارنظر حسابرس	۵	۳	۳	۲	۲	۳
تعداد بند های تاکید بر مطلب خاص	۶	۶	۵	۷	۷	۳
تعداد بند های گزارش در مورد سایر الزامات قانونی و مقرراتی	۲۷	۲۲	۳۱	۲۸	۲۳	۱۹

شرکت مدیریت تولید، انتقال و توزیع نیروی برق ایران (توانیر)

سال / عنوان	۱۳۹۶	۱۳۹۷	۱۳۹۸	۱۳۹۹	۱۴۰۰	۱۴۰۱
تاریخ تحویل صورت مالی به حسابرس	۱۳۹۷/۰۷/۰۲	۱۳۹۸/۰۶/۱۳	۱۳۹۹/۰۶/۲۲	۱۴۰۰/۰۷/۱۰	۱۴۰۱/۰۵/۰۹	۱۴۰۲/۰۵/۰۸
تاریخ اظهارنظر حسابرس	۱۳۹۷/۰۷/۲۳	۱۳۹۸/۰۶/۲۵	۱۳۹۹/۰۷/۰۸	۱۴۰۰/۰۷/۲۸	۱۴۰۱/۰۵/۳۱	۱۴۰۲/۰۵/۳۱
تاریخ برگزاری مجمع	۱۳۹۷/۰۸/۲۹	۱۳۹۸/۰۶/۲۹	۱۳۹۹/۰۹/۱۸	۱۴۰۰/۰۷/۲۷	۱۴۰۱/۰۵/۳۱	۱۴۰۲/۰۶/۱۳
نوع اظهارنظر حسابرس	مشروط	مشروط	مشروط	مشروط	مشروط	مطلوب
تعداد بندهای مبانی اظهارنظر حسابرس	۳	۳	۳	۲	۲	۰
تعداد بند های تاکید بر مطلب خاص	۷	۵	۵	۶	۶	۷
تعداد بند های گزارش در مورد سایر الزامات قانونی و مقرراتی	۳۰	۲۳	۲۴	۱۶	۱۵	۱۰

وزارت نیرو

شرکت مادر تخصصی مدیریت ساخت و تهیه کالای آب و برق (ساتکاب)

سال / عنوان	۱۳۹۶	۱۳۹۷	۱۳۹۸	۱۳۹۹	۱۴۰۰	۱۴۰۱
تاریخ تحویل صورت مالی به حسابرس	۱۳۹۷/۰۸/۱۲	۱۳۹۸/۰۳/۰۸	۱۳۹۹/۰۳/۲۷	۱۴۰۰/۰۳/۳۱	۱۴۰۱/۰۳/۳۰	۱۴۰۲/۰۳/۲۰
تاریخ اظهارنظر حسابرس	۱۳۹۷/۰۹/۱۰	۱۳۹۸/۰۳/۲۸	۱۳۹۹/۰۴/۰۹	۱۴۰۰/۰۴/۱۰	۱۴۰۱/۰۴/۱۳	۱۴۰۲/۰۳/۲۰
تاریخ برگزاری مجمع	۱۳۹۷/۱۲/۲۵	۱۳۹۸/۰۵/۰۱	۱۳۹۹/۰۵/۲۱	۱۴۰۰/۰۶/۲۶	۱۴۰۱/۰۵/۲۹	۱۴۰۲/۰۵/۲۴
نوع اظهارنظر حسابرس	مشروط	مطلوب	مطلوب	مشروط	مشروط	مشروط
تعداد بندهای مبانی اظهارنظر حسابرس	۱	۰	۰	۱	۱	۲
تعداد بند های تاکید بر مطلب خاص	۴	۶	۳	۲	۱	۱
تعداد بند های گزارش در مورد سایر الزامات قانونی و مقرراتی	۱۲	۱۰	۸	۸	۱۲	۲۳

شرکت مادر تخصصی مدیریت منابع آب ایران

سال / عنوان	۱۳۹۶	۱۳۹۷	۱۳۹۸	۱۳۹۹	۱۴۰۰	۱۴۰۱
تاریخ تحویل صورت مالی به حسابرس	۱۳۹۷/۰۶/۱۰	۱۳۹۸/۰۶/۱۳	۱۳۹۹/۰۶/۲۶	۱۴۰۰/۰۷/۱۸	۱۴۰۱/۰۵/۲۹	۱۴۰۲/۰۵/۳۱
تاریخ اظهارنظر حسابرس	۱۳۹۷/۰۶/۱۸	۱۳۹۸/۰۶/۱۴	۱۳۹۹/۰۸/۰۳	۱۴۰۰/۱۰/۰۶	۱۴۰۱/۰۵/۳۱	۱۴۰۲/۰۵/۳۱
تاریخ برگزاری مجمع	۱۳۹۷/۰۶/۲۷	۱۳۹۸/۰۶/۳۰	۱۳۹۹/۱۰/۰۹	۱۴۰۰/۱۰/۰۶	۱۴۰۱/۰۵/۳۱	۱۴۰۲/۰۶/۱۲
نوع اظهارنظر حسابرس	مشروط	مشروط	مشروط	مشروط	مشروط	مشروط
تعداد بندهای مبانی اظهارنظر حسابرس	۳	۶	۷	۸	۷	۱۱
تعداد بند های تاکید بر مطلب خاص	۲	۱	۴	۴	۴	۴
تعداد بند های گزارش در مورد سایر الزامات قانونی و مقرراتی	۱۰	۱۰	۵	۹	۱۴	۱۳

شرکت مهندسی آب و فاضلاب کشور

سال / عنوان	۱۳۹۶	۱۳۹۷	۱۳۹۸	۱۳۹۹	۱۴۰۰	۱۴۰۱
تاریخ تحویل صورت مالی به حسابرس	۱۳۹۷/۰۶/۳۱	۱۳۹۸/۰۶/۱۲	۱۳۹۹/۱۰/۲۴	۱۴۰۰/۰۹/۰۳	۱۴۰۱/۰۶/۱۶	۱۴۰۲/۰۷/۲۲
تاریخ اظهارنظر حسابرس	۱۳۹۷/۰۷/۰۴	۱۳۹۸/۰۶/۱۶	۱۳۹۹/۱۲/۲۳	۱۴۰۰/۰۹/۱۰	۱۴۰۱/۰۶/۲۰	۱۴۰۲/۰۷/۲۹
تاریخ برگزاری مجمع	۱۳۹۷/۰۶/۳۱	۱۳۹۸/۰۶/۳۱	۱۴۰۰/۰۱/۳۱	۱۴۰۰/۰۹/۲۲	۱۴۰۱/۰۶/۲۳	۱۴۰۲/۰۸/۰۶
نوع اظهارنظر حسابرس	مطلوب	مطلوب	مطلوب	مطلوب	مطلوب	مطلوب
تعداد بندهای مبانی اظهارنظر حسابرس	۰	۰	۰	۰	۰	۰
تعداد بند های تاکید بر مطلب خاص	۵	۷	۲	۴	۲	۲
تعداد بند های گزارش در مورد سایر الزامات قانونی و مقرراتی	۱۲	۱۱	۱۴	۱۰	۱۲	۲۴

وزارت ورزش و جوانان

شرکت توسعه و نگهداری اماکن ورزشی کشور

سال / عنوان	۱۳۹۶	۱۳۹۷	۱۳۹۸	۱۳۹۹	۱۴۰۰	۱۴۰۱
تاریخ تحویل صورت مالی به حسابرس	۱۳۹۷/۰۵/۲۹	۱۳۹۸/۰۵/۲۸	۱۳۹۹/۰۶/۱۵	۱۴۰۰/۰۵/۱۹	۱۴۰۱/۰۴/۱۰	۱۴۰۲/۰۵/۱۵
تاریخ اظهارنظر حسابرس	۱۳۹۷/۰۵/۲۹	۱۳۹۸/۰۶/۱۳	۱۳۹۹/۰۶/۲۵	۱۴۰۰/۰۵/۲۴	۱۴۰۱/۰۵/۲۵	۱۴۰۲/۰۵/۲۱
تاریخ برگزاری مجمع	۱۳۹۷/۰۶/۳۱	۱۳۹۸/۰۶/۲۴	۱۳۹۹/۰۷/۱۲	۱۴۰۰/۰۶/۲۹	۱۴۰۱/۰۸/۱۰	۱۴۰۲/۰۹/۱۱
نوع اظهارنظر حسابرس	مشروط	مشروط	مشروط	مشروط	مشروط	مشروط
تعداد بندهای مبانی اظهارنظر حسابرس	۸	۸	۵	۴	۴	۳
تعداد بند های تاکید بر مطلب خاص	۶	۴	۴	۴	۳	۳
تعداد بند های گزارش در مورد سایر الزامات قانونی و مقرراتی	۳۵	۴۳	۴۰	۴۵	۲۸	۲۲

سازمان برنامه و بودجه

سازمان هدفمندسازی یارانه ها

سال / عنوان	۱۳۹۶	۱۳۹۷	۱۳۹۸	۱۳۹۹	۱۴۰۰	۱۴۰۱
تاریخ تحویل صورت مالی به حسابرس	۱۳۹۹/۰۱/۱۱	۱۳۹۸/۰۳/۳۱	۱۳۹۹/۱۱/۳۰	۱۴۰۱/۰۷/۱۰	۱۴۰۱/۰۷/۲۷	۱۴۰۲/۰۵/۱۷
تاریخ اظهارنظر حسابرس	۱۳۹۹/۰۵/۲۰	۱۴۰۰/۱۱/۰۹	۱۴۰۰/۱۲/۲۲	۱۴۰۱/۰۷/۱۷	۱۴۰۱/۰۸/۰۱	۱۴۰۲/۰۶/۰۴
تاریخ برگزاری مجمع						
نوع اظهارنظر حسابرس	مردود	مردود	مردود	مشروط	مشروط	مشروط
تعداد بندهای مبانی اظهارنظر حسابرس	۳	۶	۵	۴	۴	۲
تعداد بند های تاکید بر مطلب خاص	۰	۰	۰	۰	۰	۰
تعداد بند های گزارش در مورد سایر الزامات قانونی و مقرراتی	۲۱	۲۴	۲۶	۲۸	۳۳	۳۰

قوه قضاییه

شرکت سهامی روزنامه رسمی جمهوری اسلامی ایران

سال / عنوان	۱۳۹۶	۱۳۹۷	۱۳۹۸	۱۳۹۹	۱۴۰۰	۱۴۰۱
تاریخ تحویل صورت مالی به حسابرس	۱۳۹۷/۳/۳۰	۱۳۹۸/۶/۲۳	۱۳۹۹/۶/۱۵	۱۴۰۰/۶/۲۷	۱۴۰۱/۵/۱۰	۱۴۰۲/۵/۲۲
تاریخ اظهارنظر حسابرس	۱۳۹۷/۵/۸	۱۳۹۸/۶/۲۴	۱۳۹۹/۶/۱۷	۱۴۰۰/۶/۲۸	۱۴۰۱/۵/۱۲	۱۴۰۲/۵/۲۴
تاریخ برگزاری مجمع	۱۳۹۷/۵/۲۷	۱۳۹۸/۶/۳۱	۱۳۹۹/۶/۲۹	۱۴۰۰/۶/۲۹	۱۴۰۱/۵/۳۰	۱۴۰۲/۵/۳۱
نوع اظهارنظر حسابرس	مقبول	مقبول	مقبول	مقبول	مقبول	مقبول
تعداد بندهای مبانی اظهارنظر حسابرس	۰	۰	۰	۰	۰	۰
تعداد بند های تاکید بر مطلب خاص	۱	۲	۱	۱	۰	۰
تعداد بند های گزارش در مورد سایر الزامات قانونی و مقرراتی	۴	۲	۴	۵	۵	۸

وزارت امور اقتصادی و دارایی

بانک ملی ایران

سال / عنوان	۱۳۹۶	۱۳۹۷	۱۳۹۸	۱۳۹۹	۱۴۰۰	۱۴۰۱
تاریخ تحویل صورت مالی به حسابرس	۱۳۹۷/۰۴/۲۸	۱۳۹۸/۰۵/۰۹	۱۳۹۹/۰۷/۰۳	۱۴۰۰/۰۵/۱۲	۱۴۰۱/۰۵/۰۶	۱۴۰۲/۰۵/۱۲
تاریخ اظهارنظر حسابرس	۱۳۹۷/۰۵/۲۹	۱۳۹۹/۰۶/۱۲	۱۳۹۹/۰۷/۰۷	۱۴۰۰/۰۵/۱۳	۱۴۰۱/۰۵/۲۶	۱۴۰۲/۰۵/۲۵
تاریخ برگزاری مجمع	۱۳۹۷/۰۶/۱۷	۱۳۹۸/۰۶/۲۶	۱۳۹۹/۰۸/۱۷	۱۴۰۰/۰۵/۱۸	۱۴۰۱/۰۵/۲۹	۱۴۰۲/۰۵/۲۹
نوع اظهارنظر حسابرس	مشروط	مشروط	مشروط	مشروط	مشروط	مشروط
تعداد بندهای مبانی اظهارنظر حسابرس	۷	۶	۷	۸	۱۱	۱۳
تعداد بند های تاکید بر مطلب خاص	۸	۳	۵	۲	۲	۲
تعداد بند های گزارش در مورد سایر الزامات قانونی و مقرراتی	۹	۱۴	۱۱	۱۱	۱۲	۱۰
تعداد بند های گزارش در مورد سایر الزامات قانونی و مقرراتی	۳	۳	۴	۴	۴	۴

بانک کشاورزی

سال / عنوان	۱۳۹۶	۱۳۹۷	۱۳۹۸	۱۳۹۹	۱۴۰۰	۱۴۰۱
تاریخ تحویل صورت مالی به حسابرس	۱۳۹۷/۰۶/۱۲	۱۳۹۸/۰۶/۰۵	۱۳۹۹/۰۵/۲۵	۱۴۰۰/۰۴/۰۱	۱۴۰۱/۰۵/۰۹	۱۴۰۲/۰۵/۱۱
تاریخ اظهارنظر حسابرس	۱۳۹۷/۰۶/۲۴	۱۳۹۸/۰۶/۲۵	۱۳۹۹/۰۵/۳۰	۱۴۰۰/۰۴/۱۶	۱۴۰۱/۰۵/۲۵	۱۴۰۲/۰۵/۱۸
تاریخ برگزاری مجمع	۱۳۹۷/۰۷/۱۶	۱۳۹۸/۰۶/۲۷	۱۳۹۹/۰۸/۲۸	۱۴۰۰/۰۵/۲۳	۱۴۰۱/۰۵/۳۰	۱۴۰۲/۰۵/۳۰
نوع اظهارنظر حسابرس	مشروط	مشروط	مشروط	مشروط	مشروط	مشروط
تعداد بندهای مبانی اظهارنظر حسابرس	۹	۷	۸	۸	۸	۹
تعداد بند های تاکید بر مطلب خاص	۱	۱	۱	۱	۱	۱
تعداد بند های گزارش در مورد سایر الزامات قانونی و مقرراتی	۱۱	۱۶	۱۴	۱۴	۱۵	۱۲

بانک مسکن

سال / عنوان	۱۳۹۶	۱۳۹۷	۱۳۹۸	۱۳۹۹	۱۴۰۰	۱۴۰۱
تاریخ تحویل صورت مالی به حسابرس	۱۳۹۷/۰۳/۲۷	۱۳۹۸/۰۲/۱۴	۱۳۹۹/۰۳/۰۶	۱۴۰۰/۰۳/۱۳	۱۴۰۱/۰۲/۲۱	۱۴۰۲/۰۲/۰۶
تاریخ اظهارنظر حسابرس	۱۳۹۷/۰۵/۲۲	۱۳۹۸/۰۵/۱۹	۱۳۹۹/۰۵/۲۱	۱۴۰۰/۰۵/۳۱	۱۴۰۱/۰۴/۲۳	۱۴۰۲/۰۴/۱۰
تاریخ برگزاری مجمع	۱۳۹۷/۰۹/۲۹	۱۳۹۸/۰۶/۲۳	۱۳۹۹/۰۶/۲۹	۱۴۰۰/۰۶/۲۴	۱۴۰۱/۰۵/۲۶	۱۴۰۲/۰۵/۰۹
نوع اظهارنظر حسابرس	مشروط	مشروط	مشروط	مشروط	مشروط	مشروط
تعداد بندهای مبانی اظهارنظر حسابرس	۸	۳	۷	۷	۵	۷
تعداد بند های تاکید بر مطلب خاص	۱	۱	۱	۱	۱	۳
تعداد بند های گزارش در مورد سایر الزامات قانونی و مقرراتی	۱۵	۱۷	۱۵	۱۲	۱۲	۱۱

وزارت امور اقتصادی و دارایی

پست بانک

سال / عنوان	۱۳۹۶	۱۳۹۷	۱۳۹۸	۱۳۹۹	۱۴۰۰	۱۴۰۱
تاریخ تحویل صورت مالی به حسابرس	۱۳۹۷/۰۲/۲۲	۱۳۹۸/۰۳/۱۲	۱۳۹۹/۰۲/۱۴	۱۴۰۰/۰۱/۲۹	۱۴۰۱/۰۱/۲۸	۱۴۰۲/۰۲/۱۰
تاریخ اظهارنظر حسابرس	۱۳۹۷/۰۴/۲۴	۱۳۹۸/۰۴/۳۰	۱۳۹۹/۰۳/۱۹	۱۴۰۰/۰۳/۳۰	۱۴۰۱/۰۳/۰۸	۱۴۰۲/۰۴/۰۵
تاریخ برگزاری مجمع	۱۳۹۷/۰۵/۳۰	۱۳۹۸/۰۵/۱۴	۱۳۹۹/۰۴/۲۵	۱۴۰۰/۰۴/۲۶	۱۴۰۱/۰۴/۱۸	۱۴۰۲/۰۴/۳۱
نوع اظهارنظر حسابرس	مشروط	مشروط	مشروط	مشروط	مشروط	مشروط
تعداد بندهای مبانی اظهارنظر حسابرس	۵	۶	۵	۶	۶	۷
تعداد بند های تاکید بر مطلب خاص	۴	۵	۳	۲	۲	۲
تعداد بند های گزارش در مورد سایر الزامات قانونی و مقرراتی	۷	۸	۷	۸	۸	۷

بانک صنعت و معدن

سال / عنوان	۱۳۹۶	۱۳۹۷	۱۳۹۸	۱۳۹۹	۱۴۰۰	۱۴۰۱
تاریخ تحویل صورت مالی به حسابرس	۱۳۹۷/۰۳/۲۸	۱۳۹۸/۰۳/۲۹	۱۳۹۹/۰۳/۲۶	۱۴۰۰/۰۱/۳۱	۱۴۰۱/۰۲/۳۱	۱۴۰۲/۰۲/۲۵
تاریخ اظهارنظر حسابرس	۱۳۹۷/۰۵/۲۹	۱۳۹۸/۰۶/۱۱	۱۳۹۹/۰۵/۲۷	۱۴۰۰/۰۴/۰۵	۱۴۰۱/۰۴/۲۱	۱۴۰۲/۰۴/۲۵
تاریخ برگزاری مجمع	۱۳۹۷/۰۶/۲۷	۱۳۹۸/۰۶/۲۵	۱۳۹۹/۰۶/۲۹	۱۴۰۰/۰۴/۲۶	۱۴۰۱/۰۴/۲۹	۱۴۰۲/۰۵/۲۳
نوع اظهارنظر حسابرس	مشروط	مشروط	مشروط	مشروط	مشروط	مشروط
تعداد بندهای مبانی اظهارنظر حسابرس	۹	۹	۶	۵	۵	۶
تعداد بند های تاکید بر مطلب خاص	۴	۳	۵	۴	۲	۴
تعداد بند های گزارش در مورد سایر الزامات قانونی و مقرراتی	۱۱	۱۱	۹	۸	۸	۸

بانک توسعه صادرات

سال / عنوان	۱۳۹۶	۱۳۹۷	۱۳۹۸	۱۳۹۹	۱۴۰۰	۱۴۰۱
تاریخ تحویل صورت مالی به حسابرس	۱۳۹۷/۰۵/۰۲	۱۳۹۸/۰۳/۱۳	۱۳۹۹/۰۳/۳۱	۱۴۰۰/۰۳/۰۸	۱۴۰۱/۰۲/۳۱	۱۴۰۲/۰۱/۳۰
تاریخ اظهارنظر حسابرس	۱۳۹۷/۰۵/۲۱	۱۳۹۸/۰۶/۱۲	۱۳۹۹/۰۶/۱۱	۱۴۰۰/۰۵/۰۴	۱۴۰۱/۰۵/۰۲	۱۴۰۲/۰۵/۱۸
تاریخ برگزاری مجمع	۱۳۹۷/۰۶/۲۴	۱۳۹۸/۰۶/۲۷	۱۳۹۹/۰۷/۱۴	۱۴۰۰/۰۵/۱۲	۱۴۰۱/۰۵/۲۶	۱۴۰۲/۰۵/۲۴
نوع اظهارنظر حسابرس	اظهار نظر مشروط	اظهار نظر مشروط	اظهار نظر مشروط	اظهار نظر مشروط	اظهار نظر مشروط	اظهار نظر مشروط
تعداد بندهای مبانی اظهارنظر حسابرس	۵	۷	۸	۱۰	۷	۸
تعداد بند های تاکید بر مطلب خاص	۵	۳	۳	۳	۳	۶
تعداد بند های گزارش در مورد سایر الزامات قانونی و مقرراتی	۱۱	۹	۹	۱۰	۷	۹

وزارت امور اقتصادی و دارایی

بیمه مرکزی جمهوری اسلامی ایران

سال / عنوان	۱۳۹۶	۱۳۹۷	۱۳۹۸	۱۳۹۹	۱۴۰۰	۱۴۰۱
تاریخ تحویل صورت مالی به حسابرس	۱۳۹۷/۰۳/۳۰	۱۳۹۸/۰۳/۳۰	۱۳۹۹/۰۶/۱۶	۱۴۰۰/۰۳/۳۱	۱۴۰۱/۰۳/۳۱	۱۴۰۲/۰۳/۳۱
تاریخ اظهارنظر حسابرس	۱۳۹۷/۰۵/۲۷	۱۳۹۸/۰۵/۲۷	۱۳۹۹/۰۶/۲۰	۱۴۰۰/۰۴/۱۵	۱۴۰۱/۰۵/۲۲	۱۴۰۲/۰۵/۲۴
تاریخ برگزاری مجمع	۱۳۹۷/۰۶/۳۱	۱۳۹۸/۰۶/۱۳	۱۳۹۹/۰۶/۲۹	۱۴۰۰/۰۵/۰۶	۱۴۰۱/۰۵/۲۹	۱۴۰۲/۰۵/۲۹
نوع اظهارنظر حسابرس	مشروط	مشروط	مشروط	مشروط	مشروط	مشروط
تعداد بندهای مبانی اظهارنظر حسابرس	۳	۳	۲	۱	۲	۶
تعداد بند های تاکید بر مطلب خاص	۱	۰	۰	۰	۰	۰
تعداد بند های گزارش در مورد سایر الزامات قانونی و مقرراتی	۷	۶	۶	۶	۵	۶

بیمه ایران

سال / عنوان	۱۳۹۶	۱۳۹۷	۱۳۹۸	۱۳۹۹	۱۴۰۰	۱۴۰۱
تاریخ تحویل صورت مالی به حسابرس	۱۳۹۷/۷/۲۱	۱۳۹۸/۵/۲۱	۱۳۹۹/۶/۱۰	۱۴۰۰/۴/۲۲	شرکت اصلی ۱۴۰۱/۳/۳۱ تلفیقی ۱۴۰۱/۵/۱۸	۱۴۰۲/۴/۲۴
تاریخ اظهارنظر حسابرس	۱۳۹۷/۷/۲۸	۱۳۹۸/۵/۲۸	۱۳۹۹/۶/۱۵	۱۴۰۰/۴/۳۱	۱۴۰۱/۵/۱۹	۱۴۰۲/۵/۴
تاریخ برگزاری مجمع	۱۳۹۷/۸/۲۸	۱۳۹۸/۶/۱۲	۱۳۹۹/۶/۳۱	۱۴۰۰/۵/۱۱	۱۴۰۱/۵/۲۵	۱۴۰۲/۵/۲۴
نوع اظهارنظر حسابرس	مشروط	مشروط	مشروط	مشروط	مشروط	مشروط
تعداد بندهای مبانی اظهارنظر حسابرس	۷	۶	۵	۷	۶	۹
تعداد بند های تاکید بر مطلب خاص	۲	۱	۲	۲	۲	۴
تعداد بند های گزارش در مورد سایر الزامات قانونی و مقرراتی	۱۱	۸	۸	۸	۷	۸

وزارت تعاون، کار و رفاه اجتماعی

بانک توسعه تعاون

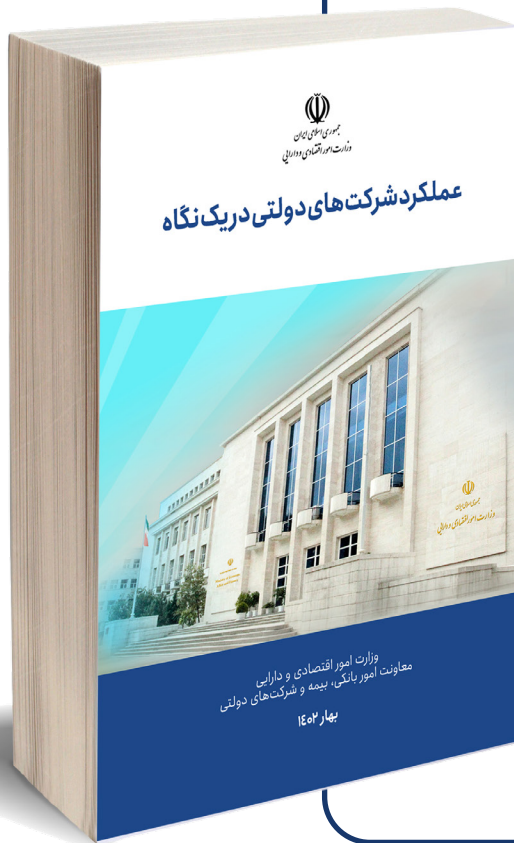
سال / عنوان	۱۳۹۶	۱۳۹۷	۱۳۹۸	۱۳۹۹	۱۴۰۰	۱۴۰۱
تاریخ تحویل صورت مالی به حسابرس	۱۳۹۷/۰۲/۱۵	۱۳۹۸/۰۳/۳۱	۱۳۹۹/۰۴/۲۴	۱۴۰۰/۰۲/۳۰	۱۴۰۱/۰۲/۳۱	۱۴۰۲/۰۴/۲۴
تاریخ اظهارنظر حسابرس	۱۳۹۷/۰۴/۱۳	۱۳۹۸/۰۴/۲۲	۱۳۹۹/۰۵/۲۱	۱۴۰۰/۰۵/۱۰	۱۴۰۲/۰۵/۲۹	۱۴۰۲/۰۵/۲۹
تاریخ برگزاری مجمع	۱۳۹۷/۰۷/۰۲	۱۳۹۸/۰۶/۱۳	۱۳۹۹/۰۷/۰۷	۱۴۰۰/۰۵/۱۳	۱۴۰۱/۰۵/۳۰	۱۴۰۲/۰۵/۳۰
نوع اظهارنظر حسابرس	مشروط	مشروط	مشروط	مشروط	مشروط	مشروط
تعداد بندهای مبانی اظهارنظر حسابرس	۴	۳	۷	۵	۴	۷
تعداد بند های تاکید بر مطلب خاص	۱	۱	۱	۲	۴	۳
تعداد بند های گزارش در مورد سایر الزامات قانونی و مقرراتی	۱۵	۱۳	۱۲	۱۱	۱۱	۱۱

وزارت جهاد کشاورزی

صندوق بیمه کشاورزی

سال / عنوان	۱۳۹۶	۱۳۹۷	۱۳۹۸	۱۳۹۹	۱۴۰۰	۱۴۰۱
تاریخ تحویل صورت مالی به حسابرس	۱۳۹۷/۵/۱۷	۱۳۹۸/۵/۳۱	۱۳۹۹/۶/۳	۱۴۰۰/۳/۳۱	۱۴۰۱/۵/۴	۱۴۰۲/۵/۱۴
تاریخ اظهارنظر حسابرس	۱۳۹۷/۵/۲۴	۱۳۹۸/۶/۱۶	۱۳۹۹/۶/۶	۱۴۰۰/۴/۸	۱۴۰۱/۵/۱۵	۱۴۰۲/۵/۱۵
تاریخ برگزاری مجمع	۱۳۹۷/۶/۱۲	۱۳۹۸/۶/۲۶	۱۳۹۹/۶/۲۶	۱۴۰۰/۴/۲۹	۱۴۰۱/۵/۲۹	۱۴۰۲/۵/۲۸
نوع اظهارنظر حسابرس	مقبول	مشروط	مشروط	مشروط	مشروط	مشروط
تعداد بندهای مبانی اظهارنظر حسابرس	-	۱	۱	۱	۱	۲
تعداد بند های تاکید بر مطلب خاص	۱	۱	۱	۱	۱	۱
تعداد بند های گزارش در مورد سایر الزامات قانونی و مقرراتی	۶	۷	۹	۸	۶	۸

۲.۴. معرفی کتاب‌های
منتشر شده توسط
معاونت امور بانکی، بیمه
و شرکت‌های دولتی



عملکرد شرکت‌های دولتی

در یک نگاه (منتهی به سال مالی ۱۴۰۰)

در کنار انتشار صورت‌های مالی حسابرسی شده شرکت‌های دولتی، ضرورت بررسی روند عملکرد این شرکت‌ها و مقایسه آنها احساس می‌شود. در راستای پر کردن این خلاء، این کتاب تهیه شده که شامل اطلاعات هویتی تمامی شرکت‌های دولتی اصلی و مادر تخصصی در کنار مهمترین اقلام و نسبت‌های مالی استخراج و محاسبه شده از صورت‌های مالی سال‌های ۱۳۹۶ تا ۱۴۰۰ است.



آشنایی با صورت‌های مالی

اطلاعات مالی در قالب مجموعه‌ای شکل یافته تحت عنوان «صورت‌های مالی» با هدف ارائه اطلاعات تلخیص و طبقه‌بندی شده درباره وضعیت مالی، عملکرد مالی و انعطاف‌پذیری مالی واحد تجاری برای طیفی گسترده از استفاده‌کنندگان، ارائه می‌شود.



آشنایی با

ارکان شرکت‌های دولتی

دولت به نمایندگی از مردم، فرصت اعمال حقوق مالکانه بر دارایی‌های گسترده‌ای که در قالب شرکت‌های دولتی اختصاص پیدا می‌کنند، دارد. ارکان این شرکت‌ها شامل «مجمع عمومی» به عنوان رکن تصمیم‌گیرنده، «مدیرعامل و هیئت مدیره» به عنوان رکن اداره‌کننده و «حسابرس مستقل و بازرس قانونی» به عنوان رکن ناظر یا کنترل‌کننده هستند.



پاسخ به سوالات کلیدی

حوزه شرکت‌های دولتی

شرکت‌های دولتی در تولید ناخالص کشور و مدیریت بسیاری از کالاها و خدمات نقش پررنگی دارند. در این کتاب به ۴۵ سوال کلیدی حوزه شرکت‌های دولتی در قالب «چارچوب حقوقی شرکت‌ها»، «نظام بنگاه‌داری شرکت‌های دولتی» و «مفاهیم مالی و بودجه‌ای شرکت‌های دولتی» پاسخ داده شده است.



مبانی تشکیل و اساسنامه های

شرکت های دولتی

شرکت‌های دولتی با در اختیار داشتن حجم زیادی از دارایی‌های کشور، نقش مهمی در اقتصاد ایران ایفا می‌کنند. اولین چارچوب و سند اداره یک شرکت «اساسنامه» آن است که به شرکت اعتبار می‌دهد. در این کتاب برای هر کدام از شرکت‌های دولتی اصلی و مادر تخصصی، مبانی حقوقی تشکیل شرکت، اساسنامه فعلی شرکت و اصلاحات آن تا پایان شهریور ۱۴۰۲ آمده است.




اهم قوانین شرکت های دولتی

اولین و مهمترین راه آشنایی با حوزه شرکت‌های دولتی، قوانین و مقررات ناظر بر آنهاست. لیکن ناظر به گوناگونی و کثرت حوزه‌های فعالیت این شرکت‌ها، مهمترین و پرکاربردترین احکام قانونی، از منظر تصمیم گیران و تصمیم سازان حاضر در مجامع عمومی گردآوری و در این کتاب ارائه گردیده است.

تاریخچه دفتر

امور شرکت‌های دولتی

از زمان ایجاد شرکت‌های دولتی در ایران، موضوع ایجاد ساختاری متمرکز در وزارت مالیه (اقتصاد) برای بررسی عملکرد این شرکت‌ها و حضور در مجامع عمومی آن‌ها به صورت جدی مطرح بود. این موضوع ایجاد «هیئت نظارت شرکت‌ها» در سال ۱۳۱۵ را به دنبال داشت و این ساختار اداری بعد از تغییرات فراوان به «دفتر امور شرکت‌های دولتی» تبدیل شد.



تاریخ شفاهی دفتر

امور شرکت‌های دولتی

دفتر امور شرکت‌های دولتی دوره‌های مختلفی را در سال‌های بعد از پیروزی انقلاب اسلامی پشت سر گذاشته است، از دوره‌ای که اکثر مجامع عمومی این شرکت‌ها تشکیل نمی‌شد و وضعیت نابسامانی بر آن‌ها حاکم بود تا دوره‌ای که معاونت امور شرکت‌های دولتی تشکیل و آیین‌نامه تشکیل مجامع نوشته شد و حوزه شرکت‌های دولتی سر و سامانی گرفت. از دوره‌ای که حوزه شرکت‌های دولتی با حوزه بانک و بیمه ادغام شد و به حاشیه رفت تا سال ۱۴۰۰ که مجدداً در وزارتخانه اوج گرفت و به متولی یکی از کلیدی‌ترین برنامه‌ها و وعده‌های دولت مردمی در سطح ملی تبدیل شد.





متن کامل این کتب از طریق کیو آر کد
(QR code) زیر قابل دسترسی است



جمهوری اسلامی ایران
وزارت امور اقتصادی و دارایی

www.mefa.ir