

خلاصه نتایج طرح آمارگیری کشتار دام کشتارگاه‌های کشور

شهریور ۱۴۰۳

مقدمه

جمع‌آوری و انتشار آمار کشتار دام کشتارگاه‌های کشور، یکی از فعالیت‌های جاری مرکز آمار ایران است که از سال ۱۳۴۷ تا کنون ادامه دارد. اطلاعات آماری که از این طریق در اختیار برنامه‌ریزان، مسئولان اجرایی و محققان کشور قرار می‌گیرد، هرگاه با سایر اطلاعات موجود در زمینه توزیع جغرافیایی جمعیت کشور، واردات و صادرات و کشتار غیر رسمی تلفیق شود، از دیدگاه‌های زیر می‌تواند مورد استفاده قرار گیرد:

۱. محاسبه عرضه سرانه گوشت قرمز به‌عنوان یکی از شاخص‌های وضعیت اجتماعی و اقتصادی؛
۲. تخمین برخی از اقلام آماری مرتبط با کشتار دام، از قبیل پوست، روده، کله، پاچه و اندرونه؛
۳. تغییرات میانگین وزن لاشه، به‌عنوان شاخصی برای شناخت وضع مراتع کشور؛
۴. برنامه‌ریزی برای واردات احتمالی گوشت و توزیع صحیح آن در کشور.

از ویژگی‌های مهم آمار کشتار دام کشتارگاه‌های کشور، استمرار و سرعت اجرای مراحل جمع‌آوری و استخراج آن است که در نتیجه می‌توان به‌سرعت و در فاصله‌های زمانی کوتاه از اطلاعات حاصل برای برنامه‌ریزی استفاده کرد.

در استفاده از آمارهای این گزارش لازم است نکات زیر، مورد توجه قرار گیرند:

- آ) این آمار، شامل اطلاعات مربوط به کشتار دام در مناطق روستایی خارج از پوشش شبکه دامپزشکی نمی‌شود.
- ب) آمار ارائه‌شده فاقد اطلاعات مربوط به ذبح غیر مجاز در شهرها است.
- پ) کشتارگاه‌های مجاز بخش خصوصی نیز در این آمارگیری منظور شده‌اند.

آمار کشتار دام در شهریور ۱۴۰۳

- مقدار تولید گوشت قرمز در کشتارگاه‌های کشور در ماه شهریور، بر حسب وزن لاشه‌های کشتار شده ۳۳۰۶۲۶ تن بوده است.
 - تعداد لاشه‌های قابل مصرف گوسفند و بره ذبح‌شده در ماه شهریور، ۵۶۸ هزار لاشه به وزن ۱۱۰۶۶۳ تن بوده که این تعداد در ماه مشابه سال قبل، ۷۳۸ هزار لاشه به وزن ۱۴۰۴۶۴ تن بوده است. استان خراسان رضوی با ۱۱۵ هزار لاشه به وزن ۳۱۸۸ تن بیش‌ترین تعداد و وزن را در این ماه به خود اختصاص داده است.
 - تعداد لاشه‌های قابل مصرف بز و بزغاله ذبح‌شده در ماه شهریور، ۱۷۳ هزار لاشه به وزن ۲۰۷۳۴ تن بوده که این تعداد در ماه مشابه سال قبل، ۲۰۳ هزار لاشه به وزن ۳۰۱۷۴ تن بوده است. استان اصفهان با ۴۲ هزار لاشه به وزن ۶۰۰ تن بیش‌ترین تعداد و وزن را در این ماه به خود اختصاص داده است.
 - تعداد لاشه‌های قابل مصرف گاو و گوساله ذبح‌شده در ماه شهریور، ۸۵ هزار لاشه به وزن ۱۸۰۵۱۱ تن بوده که این تعداد در ماه مشابه سال قبل، ۹۸ هزار لاشه به وزن ۲۰۹۴۳ تن بوده است. استان تهران با ۱۵ هزار لاشه به وزن ۲۰۶۶۵ تن بیش‌ترین تعداد و وزن را در این ماه به خود اختصاص داده است.
 - تعداد لاشه‌های قابل مصرف گاو میش و بچه‌گاو میش ذبح‌شده در ماه شهریور، ۱۰۴۷۵ لاشه به وزن ۲۹۳ تن بوده که این تعداد در ماه مشابه سال قبل، ۱۰۹۶۸ لاشه به وزن ۳۹۳ تن بوده است. استان خوزستان با ۷۵۹ لاشه به وزن ۱۵۲ تن بیش‌ترین تعداد و وزن را در این ماه به خود اختصاص داده است.
 - تعداد لاشه‌های قابل مصرف شتر و بچه‌شتر ذبح‌شده در ماه شهریور، ۲۰۱۴۲ لاشه به وزن ۴۲۵ تن بوده که این تعداد در ماه مشابه سال قبل، ۲۰۹۸۴ لاشه به وزن ۵۸۵ تن بوده است. استان سیستان و بلوچستان با ۵۴۰ لاشه به وزن ۱۱۳ تن بیش‌ترین تعداد و وزن را در این ماه به خود اختصاص داده است.
 - در ماه شهریور، متوسط وزن یک لاشه گوسفند و بره ۲۰/۵۳ کیلوگرم، بز و بزغاله ۱۵/۸۳ کیلوگرم، گاو و گوساله ۲۱۸/۸۰ کیلوگرم، گاو میش و بچه‌گاو میش ۱۹۸/۳۶ کیلوگرم، و شتر و بچه‌شتر ۱۹۸/۵۹ کیلوگرم بوده است.
- مقدار تولید گوشت قرمز در کشتارگاه‌های رسمی کشور در شهریور ۱۴۰۳ نسبت به ماه قبل (مرداد ۱۴۰۳) در حدود ۲ درصد افزایش داشته است. همچنین مقایسه عملکرد کشتارگاه‌های رسمی کشور در شهریور ۱۴۰۳ با ماه مشابه سال ۱۴۰۲، نشان‌دهنده کاهش ۱۵ درصدی مقدار تولید گوشت قرمز است. مقدار تولید گوشت در شهریور ۱۴۰۳ نسبت به ماه مشابه سال ۱۴۰۲ برای گوسفند و بره ۱۹ درصد، برای بز و بزغاله ۱۴ درصد، برای گاو و گوساله ۱۲ درصد، برای گاو میش و بچه‌گاو میش ۲۵ درصد، و برای شتر و بچه‌شتر ۲۷ درصد کاهش داشته است.

خلاصه نتایج طرح آمارگیری کشتار دام کشتارگاه‌های کشور - شهریور ۱۴۰۳ ۳

جدول ۱- تعداد لاشه‌های قابل مصرف انواع دام ذبح‌شده در کشتارگاه‌های کشور در ماه شهریور ۱۴۰۳ و درصد تغییر آن نسبت به ماه مشابه سال قبل

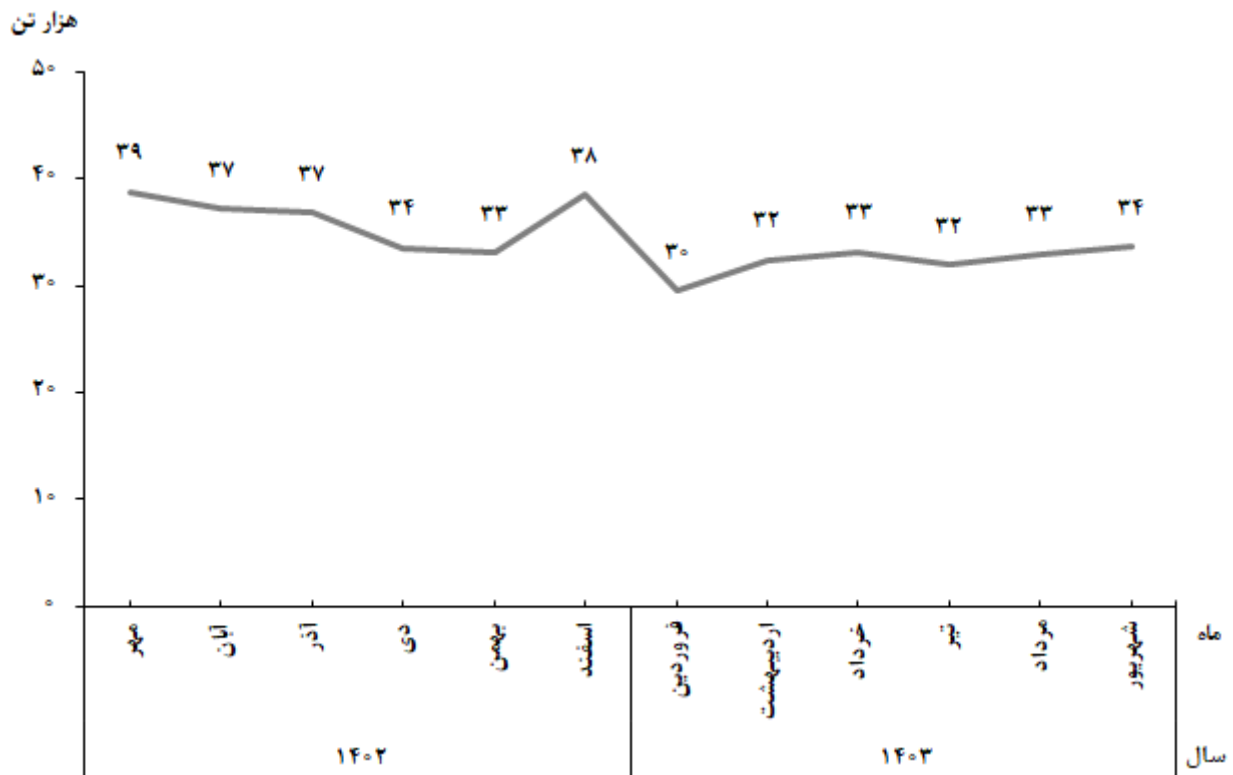
دوره زمانی	گوسفند و بره	بز و بزغاله	گاو و گوساله	گاو میش و بچه‌گاو میش	شتر و بچه‌شتر
شهریور ۱۴۰۲	۷۳۷۰۹۰۷	۲۰۲۰۸۷۵	۹۸۰۰۳۴	۱۰۹۶۸	۲۰۹۸۴
شهریور ۱۴۰۳	۵۶۸۰۱۱۵	۱۷۲۰۷۶۳	۸۴۰۶۰۳	۱۰۴۷۵	۲۰۱۴۲
تغییر	-۲۳%	-۱۵%	-۱۴%	-۲۵%	-۲۸%

جدول ۲- وزن لاشه‌های قابل مصرف انواع دام ذبح‌شده در کشتارگاه‌های کشور در ماه شهریور ۱۴۰۳ و درصد تغییر آن نسبت به ماه مشابه سال قبل (تن)

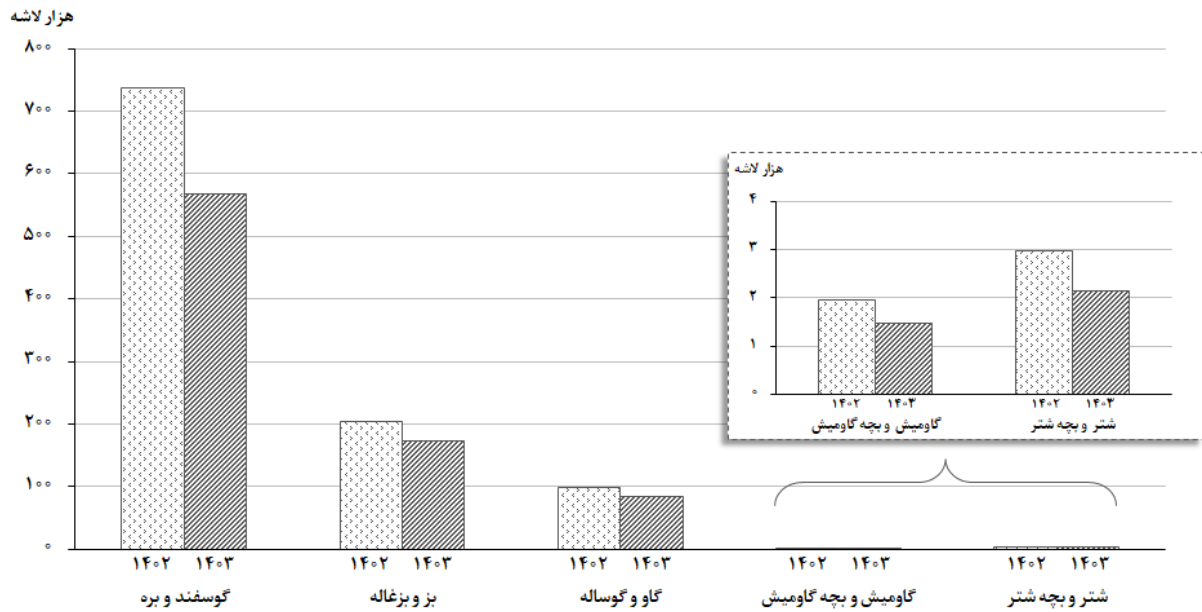
دوره زمانی	جمع	گوسفند و بره	بز و بزغاله	گاو و گوساله	گاو میش و بچه‌گاو میش	شتر و بچه‌شتر
شهریور ۱۴۰۲	۳۹۰۵۵۹	۱۴۰۴۶۴	۳۰۱۷۴	۲۰۰۹۴۳	۳۹۳	۵۸۵
شهریور ۱۴۰۳	۳۳۰۶۲۶	۱۱۰۶۶۳	۲۰۷۳۴	۱۸۰۵۱۱	۲۹۳	۴۲۵
تغییر	-۱۵%	-۱۹%	-۱۴%	-۱۲%	-۲۵%	-۲۷%



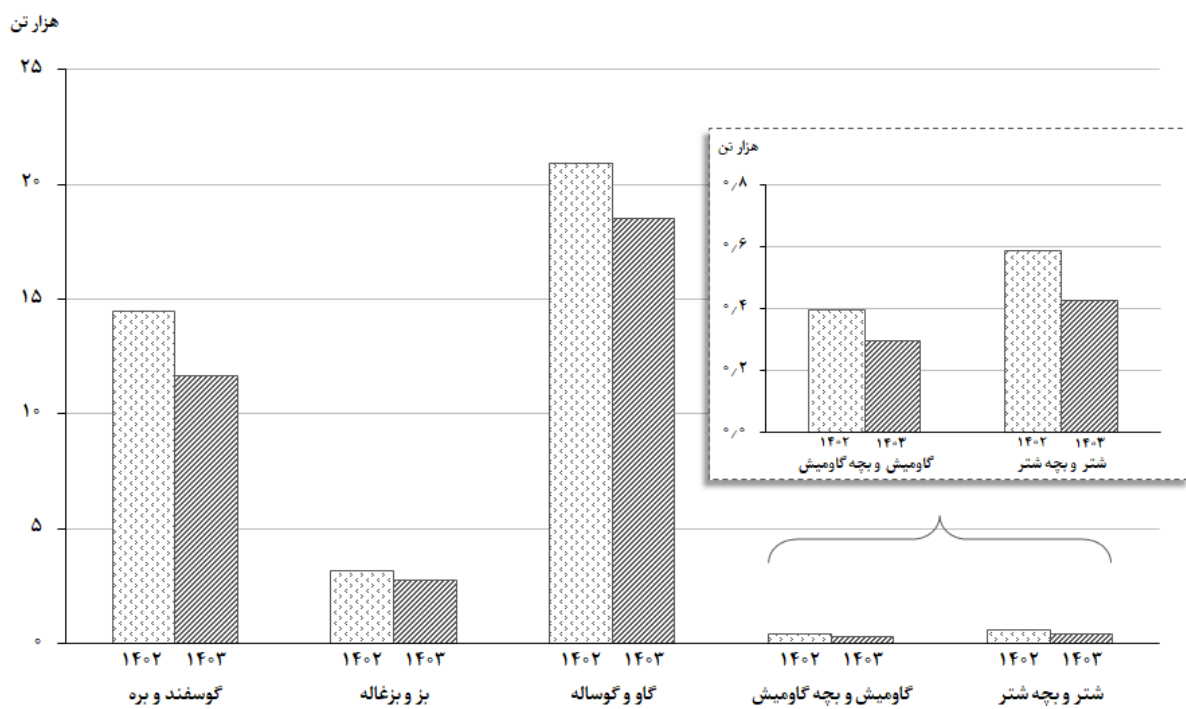
شکل ۱- روند تغییرات عرضه گوشت قرمز در کشتارگاه‌های کشور در ماه شهریور سال‌های ۱۳۹۶ تا ۱۴۰۳



شکل ۲- روند تغییرات ماهانه عرضه گوشت قرمز در کشتارگاه‌های کشور در ۱۲ ماه اخیر



شکل ۳- مقایسه تعداد لاشه‌های قابل مصرف انواع دام ذبح‌شده در کشتارگاه‌های کشور در شهریور ۱۴۰۲ و ۱۴۰۳



شکل ۴- مقایسه وزن لاشه‌های قابل مصرف انواع دام ذبح‌شده در کشتارگاه‌های کشور در شهریور ۱۴۰۲ و ۱۴۰۳